

2018 한국의 시멘트산업 통계



당신이 꿈꾸는 행복한 세상
사람과 환경을 생각하는 시멘트와 함께해요!

contents

I. 시멘트산업 총괄 (종합편)	5
1. 2018년 수급 총괄	6
2. 생산설비 및 가동 현황	8
3. 클링커 수급 총괄	10
4. 시멘트 수급 총괄	11
■ 생 산	12
■ 내 수	13
■ 수 출	16
■ 수 입	17
■ 수 송	18
5. 회원사 주요 현황	19
6. 회원사 경영 현황	20
II. 국내 시멘트산업 통계 (부문편)	21
1. 클링커 수급	22
■ 총 괄	22
■ 월 별	22
■ 회사별	23
■ 회사별, 공장별 클링커 생산	28
2. 시멘트 수급	29
■ 총 괄	29
■ 월 별	29
■ 회사별	30
■ 회사별, 공장별 시멘트 생산	36
■ 회사별, 월별 SC 생산·출하	38
3. 내수 총괄	40
3-1 부문별 내수 비중	40
■ 총 괄	40
■ 월별·부문별	41
■ 회사별·부문별	42
3-2 제품별	53
■ 지역별, 제품별, 월별 내수	53
■ 지역별, 회사별, 제품별 내수	54
■ 회사별, 제품별, 월별 내수	55
3-3 품종별	65
■ 지역별, 품종별, 월별 내수	65
■ 지역별, 회사별, 품종별 내수	66
■ 회사별, 품종별, 월별 내수	67

contents

77	3-4 수요별
77	■ 지역별, 수요별, 월별 내수
78	■ 지역별, 회사별, 수요별 내수
79	■ 회사별, 수요별, 월별 내수
89	3-5 공장별
89	■ 삼 표 공장별 내수
98	■ 쌍 용 공장별 내수
110	■ 한 일 공장별 내수
118	■ 한일현대 공장별 내수
124	■ 아세아 공장별 내수
126	■ 성 신 공장별 내수
132	■ 한 라 공장별 내수
140	■ 한 국 공장별 내수
140	■ 고 려 공장별 내수
141	■ 대 한 공장별 내수
141	■ 기 타 공장별 내수
143	4. 수출입
144	4-1 수출
144	■ 회사별, 품종별, 월별 수출
145	■ 품종별, 국가별, 회사별 수출
149	4-2 수입
150	■ 품종별, 회사별, 국가별 수입
150	■ 항구별, 국가별, 월별 수입
151	5. 수 송
152	■ 회사별, 수단별 수송 총괄
153	■ 월별, 수단별 수송 총괄
175	6. 원부재료
176	■ 회사별 원부재료 총괄
179	III. 참고자료 (부록편)
180	<부록 1> 국내 수급
180	■ 회사별, 공장별, 시멘트 교환 출하
184	■ 연도별, 회사별 SC 생산·출하
185	■ 연도별, 품종별 내수
186	■ 연도별, 수요별 내수
187	■ 연도별, 품종별 수출
188	■ 연도별, 품종별 수입
189	<부록 2> 세계 수급
191	※세계 주요 국가 순위
195	※시멘트산업 주요 일지



I. 시멘트산업 총괄 (종합편)

2018년 수급 총괄 / 생산설비 및 가동 현황
클링커 수급 총괄 / 시멘트 수급 총괄
회원사 주요 현황 / 회원사 경영 현황

I. 시멘트산업 총괄 (종합편)

1. 2018년 수급 총괄

공급·수요·수출입·재고 총괄 (요약)

구 분			삼 표	쌍 용	한 일	한일현대	아세아	
공급	생산	클링커 (가동율)	7,113,026 (70.8)	13,030,625 (88.3)	5,566,691 (78.1)	4,151,534 (60.5)	3,143,305 (75.8)	
		시멘트	8,009,550	12,031,096	6,411,083	4,837,053	3,681,247	
	수입	클링커						
		시멘트						
수요	출하	분쇄	6,707,425	10,053,671	5,679,499	4,157,197	3,192,931	
		내수	183,351	477,501				
		수출	608,717	2,553,338				
		계	7,499,493	13,084,510	5,679,499	4,157,197	3,192,931	
	시멘트	내수	7,977,067	10,031,216	6,329,010	4,845,885	3,593,392	
		- PC	6,929,999	9,129,834	6,042,239	4,826,702	3,489,141	
		- SC	1,047,068	901,382	286,771	19,183	104,251	
		수출	114,513	1,011,962	7,278			
		계	8,091,580	11,043,178	6,336,288	4,845,885	3,593,392	
	수출계 (클링커+시멘트)			723,230	3,565,300	7,278		
	총출하 (내수 + 수출)			8,700,297	13,596,516	6,336,288	4,845,885	3,593,392
재고	클링커	128,607	361,531	216,833	176,900	53,720		
	시멘트	223,653	257,246	89,180	126,437	86,032		

수급 관련 주요 동향

주요 건설 지표

구 분	건설투자 (십억원)	건설수주 (십억원)	건축허가 (천m ²)	건축착공 (천m ²)	건설기성 (십억원)
실적 전년대비 증감율(%)	270,859 (-4.3)	139,768 (-2.2)	160,964 (-6.3)	121,221 (-5.1)	136,988 (-1.5)

* 건설투자액 : 2015년 기준(원계열, 실질)

정부 SOC 분야 재정 투자 계획

▷ - '17년 22.1조원(6.8% ↓) → '18년 19.0조원 (14.2% ↓) → '19년 18.5조원(2.3% ↓)

(단위: 억원, %)

구 분	2018년	2019년	비 고
합 계	189,916	185,487	△2.3% 감소
도로	59,382	54,281	국도 건설(2.0 → 1.6조)
철도·도시철도	51,969	49,610	일반 철도 건설(2.3 → 2.1조)
해운·항만	17,644	16,709	항만개발 및 관리(1.3 → 1.3조)
수자원	16,779	17,231	하천관리 및 홍수예보(1.5 → 1.5조)
지역 및 도시	16,670	19,343	도시정책(0.5 → 0.5조)
물류·항공·산단	27,471	28,313	산업단지(0.5 → 0.3조)

(단위:톤, %)

성신	한라	한국	고려	대한	기타	합계
6,035,219 (62.3)	5,604,718 (68.5)		705,874 (100.0)			45,350,992 (73.8)
7,228,172	6,007,886	1,578,202	1,160,873	1,147,445		52,092,607
			30,000	337,400	294,600	662,000
6,046,717	4,537,379	652,039	703,943			41,730,801
						660,852
	1,125,145					4,287,200
6,046,717	5,662,524	652,039	703,943			46,678,853
7,233,746	6,052,413	1,581,989	1,191,398	2,106,173	294,600	51,236,889
6,791,356	3,917,152		381,053		294,600	41,802,076
442,390	2,135,261	1,581,989	810,345	2,106,173		9,434,813
22,720						1,156,473
7,256,466	6,052,413	1,581,989	1,191,398	2,106,173	294,600	52,393,362
22,720	1,125,145					5,443,673
7,256,466	7,177,558	1,581,989	1,191,398	2,106,173	294,600	56,680,562
221,050	111,811	29,618	4,383			1,304,453
126,424	232,934	25,831	11,758	49,546		1,229,041

시멘트산업 및 업계 주요 동향

▷ 제12회 2018 대한민국환경경대상 수상

- 수상부문 : "자원순환부문" 대상
- 기간 및 장소 : '18. 5. 3(목) 중소기업중앙회
- 참가인원 : 500명

▷ 제 45회 시멘트 심포지엄 개최

- 기간 및 장소 : '18. 6. 29(수)~29(목), 라카이샌드 (강원도 강릉)
- 참가인원 : 300명(시멘트업계 : 200명, 학계 : 50명, 관련업체 : 50명)

▷ 제 67차 ACPAC(Asia Cement Producers' Amity Club) 워크숍 참가

- 기간 및 장소 : '18. 7. 9(월) ~ 7. 10(화), 인도네시아 족자카르타
- 참가인원 : 7개국 86명(국내 15명, 해외 71명)

▷ 제6차 자원순환촉진포럼 개최

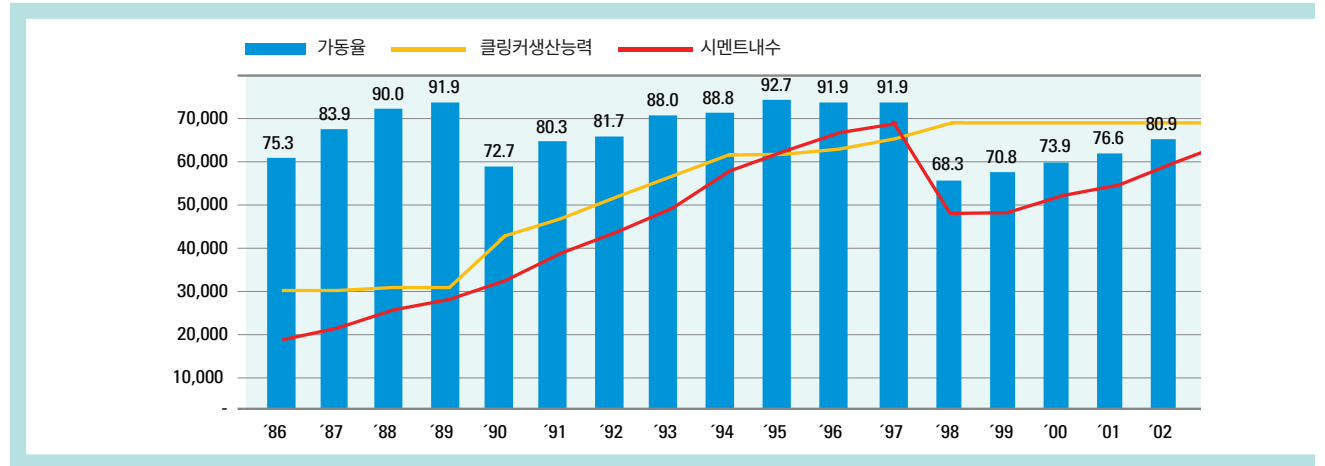
- 일정 : `18 9. 7(금) 킨텍스 일산
- 주관 : 원주지방환경청·시멘트협회 공동 주관
- 성과 : 자원순환사회 전환 촉진을 위한 시멘트산업의 역할 정립, 지역사회와의 공감대 형성

I. 시멘트산업 총괄 (종합편)

2. 생산설비 및 가동 현황

생산능력현황

구분	삼 표	쌍 용	한 일	한일현대
클링커(Klin)	10,045	14,758	7,131	6,864



가동율 현황

구분	삼 표	쌍 용	한 일	한일현대
클링커(Klin)	70.8	88.3	78.1	60.5

* 가동율 계산: 클링커 생산량 / 클링커 생산능력

연도별 제조업 및 시멘트산업 평균가동율 비교

구분	2009	2010	2011	2012
제조업	74.4	80.3	80.5	78.5
시멘트산업	72.4	72.3	73.0	72.8

* 출처: 통계청(제조업 가동율), 시멘트산업 가동율은 클링커 생산 기준 가동율

사별 설비투자 현황

구분	삼 표	쌍 용	한 일	한일현대	아세아
설비투자 실적	383	1,083	370	150	251

* 최근 설비투자 추이: 2013년 1,196억원 → 2014년 1,796억원 → 2015년 1,863억원 → 2016년 4,019억원 → 2017년 3,725억원

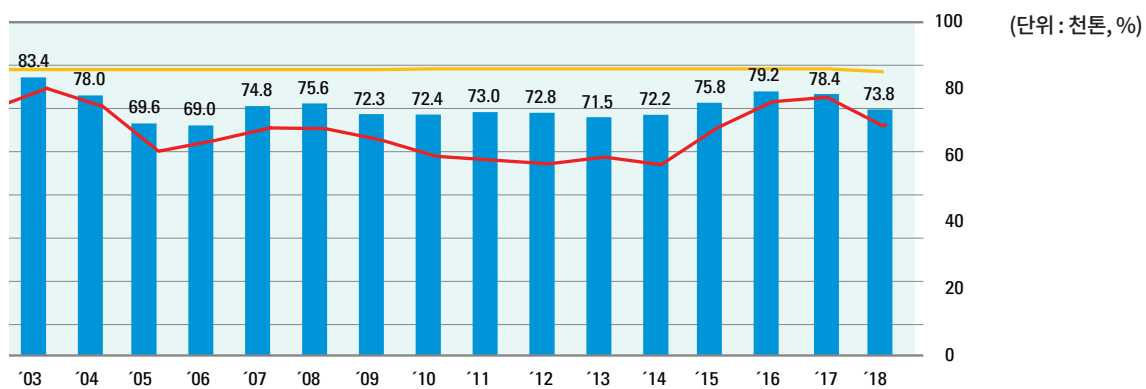
목적별 설비투자 현황

구분	생산설비	합리화설비	연구개발설비
설비투자 실적	194	2,477	52

* 생산설비는 신제품생산, 기존설비 확장에 대한 투자, 합리화설비는 자동화, 설비유지 보수, 공해방지, 환경·안전 부문에 대한 투자

(단위: 천톤)

아세아	성신	한라	고려	합계
4,146	9,686	8,184	660	61,474



(단위: %)

아세아	성신	한라	고려	합계
75.8	62.3	68.5	100.0	73.8

(단위: %)

2013	2014	2015	2016	2017	2018	평균
76.5	76.1	74.4	72.9	72.6	73.5	76.2
71.5	72.2	75.8	79.2	78.4	73.8	74.2

(단위: 억원)

성신	한라	한국	유니온	합계
259	380	16	53	2,945

(단위: 억원)

정보화설비	기타설비	합계
46	176	2,945

I. 시멘트산업 총괄 (종합편)

3. 클링커 수급 총괄(생산·분쇄·내수·수출·수입·재고)

(단위: 톤)

연도	생산	분쇄	출하		수입	재고
			내수	수출		
2007	46,293,240	43,983,878	2,221,671	752,538	2,218,492	1,326,902
2008	46,794,815	43,044,487	3,498,120	736,949	3,494,323	1,607,113
2009	44,774,389	42,560,330	2,093,244	709,177	2,085,021	1,779,715
2010	44,853,095	40,161,790	4,768,811	509,770	4,761,909	1,700,865
2011	45,280,804	39,998,746	5,534,427	667,733	5,481,169	2,360
2012	45,154,987	38,728,735	5,735,351	844,116	5,733,180	1,920
2013	44,382,267	39,344,922	6,364,318	867,984	5,496,334	37,365
2014	44,815,936	38,878,711	6,328,887	727,014	5,601,873	15,177
2015	47,015,261	42,865,039	5,425,298	978,713	4,446,585	1,374,106
2016	49,147,686	45,943,033	4,007,071	743,172	3,263,899	62,616
2017	48,657,426	46,133,944	3,117,105	866,029	2,251,076	36,601
2018	45,350,992	41,730,801	4,948,052	660,852	4,287,200	1,304,453
'18. 1	2,878,520	2,614,913	255,244	43,014	212,230	2,022,840
'18. 2	3,039,464	2,428,610	255,829	43,119	212,710	2,420,983
'18. 3	3,761,479	3,583,797	296,366	59,936	236,430	2,362,236
'18. 4	3,907,334	3,957,043	242,940	61,840	181,100	2,131,426
'18. 5	4,069,886	3,934,247	245,557	63,522	182,035	2,085,029
'18. 6	3,990,872	4,044,935	431,630	61,596	370,034	1,660,932
'18. 7	4,002,401	3,498,339	444,973	58,217	386,756	1,778,238
'18. 8	3,647,697	3,108,441	494,407	45,585	448,822	1,868,672
'18. 9	3,663,044	3,248,971	497,924	47,617	450,307	1,832,439
'18. 10	4,265,148	3,672,378	584,330	58,108	526,222	1,898,987
'18. 11	4,126,372	4,028,942	610,650	67,746	542,904	1,453,513
'18. 12	3,998,775	3,610,185	588,202	50,552	537,650	1,304,453

* 클링커 내수는 업계 및 타사 판매

4. 시멘트 수급 총괄(생산·내수·수출·수입·재고)

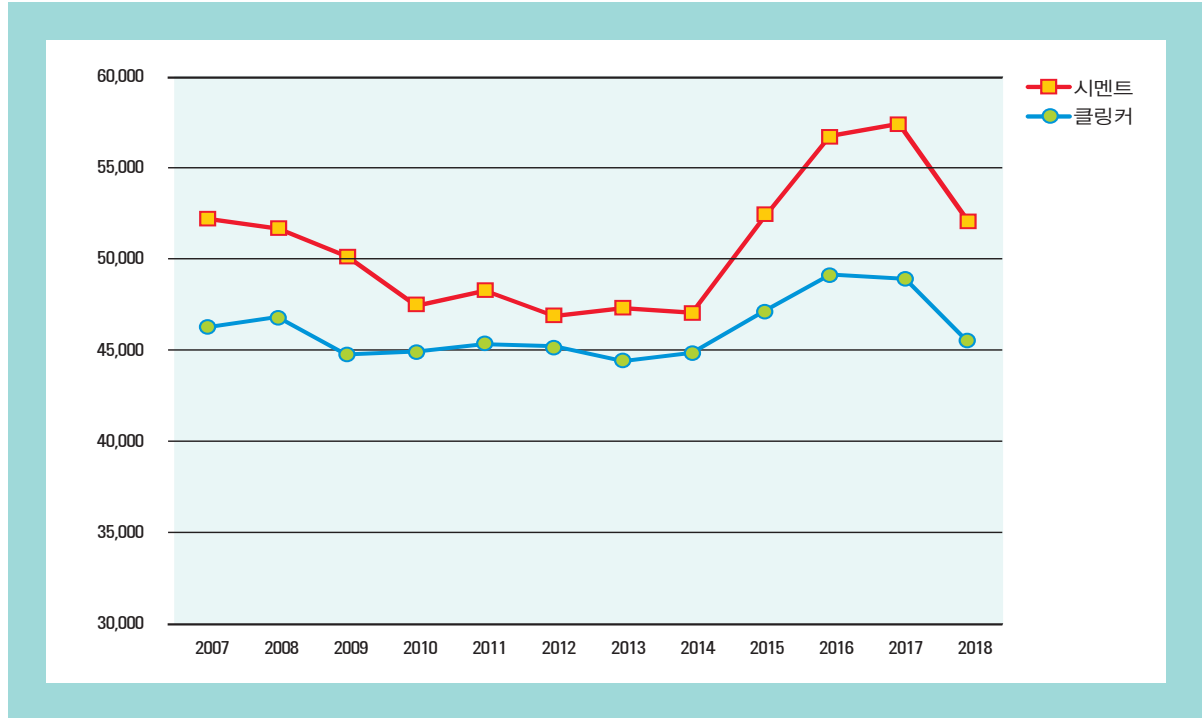
(단위: 톤)

연도	생산	출하			수입	재고
			내수	수출		
2007	52,182,351	54,923,979	50,800,755	4,123,224	2,917,093	1,448,306
2008	51,653,418	53,642,874	50,636,800	3,006,074	1,985,460	1,447,279
2009	50,126,341	50,957,374	48,469,983	2,487,391	831,324	1,421,228
2010	47,420,060	48,255,187	45,493,332	2,761,855	772,487	1,362,008
2011	48,249,153	49,085,043	44,601,372	4,483,671	683,400	1,267,687
2012	46,862,240	47,088,926	43,938,835	3,150,091	728,378	1,865,915
2013	47,290,598	48,726,134	45,173,814	3,552,320	760,519	1,041,046
2014	47,047,900	47,630,304	43,706,915	3,923,389	881,681	1,357,236
2015	52,043,695	53,639,091	50,737,202	2,901,889	1,157,505	798,180
2016	56,507,193	57,534,266	55,755,560	1,778,706	1,150,870	1,007,530
2017	57,399,835	57,848,354	56,710,577	1,137,777	854,363	1,440,160
2018	52,092,607	52,393,362	51,236,889	1,156,473	662,000	1,229,041
'18. 1	3,255,145	3,185,158	3,089,452	95,706	54,800	1,388,507
'18. 2	3,018,755	2,997,042	2,928,894	68,148	50,400	1,426,250
'18. 3	4,472,374	4,760,327	4,692,707	67,620	62,400	1,172,972
'18. 4	4,967,847	4,874,454	4,773,834	100,620	48,400	1,279,140
'18. 5	4,933,266	5,048,981	4,979,316	69,665	72,400	1,188,162
'18. 6	5,044,484	5,081,459	4,958,900	122,559	72,400	1,194,445
'18. 7	4,389,937	4,267,741	4,159,028	108,713	42,800	1,315,924
'18. 8	3,858,464	3,693,566	3,569,596	123,970	57,200	1,503,419
'18. 9	4,058,773	3,982,135	3,915,785	66,350	57,200	1,586,192
'18. 10	4,578,865	5,017,016	4,908,420	108,596	58,000	1,162,311
'18. 11	5,024,475	5,272,639	5,198,999	73,640	53,000	937,137
'18. 12	4,490,222	4,212,844	4,061,958	150,886	33,000	1,229,041

I. 시멘트산업 총괄 (종합편)

■ 생산

(단위: 천톤)



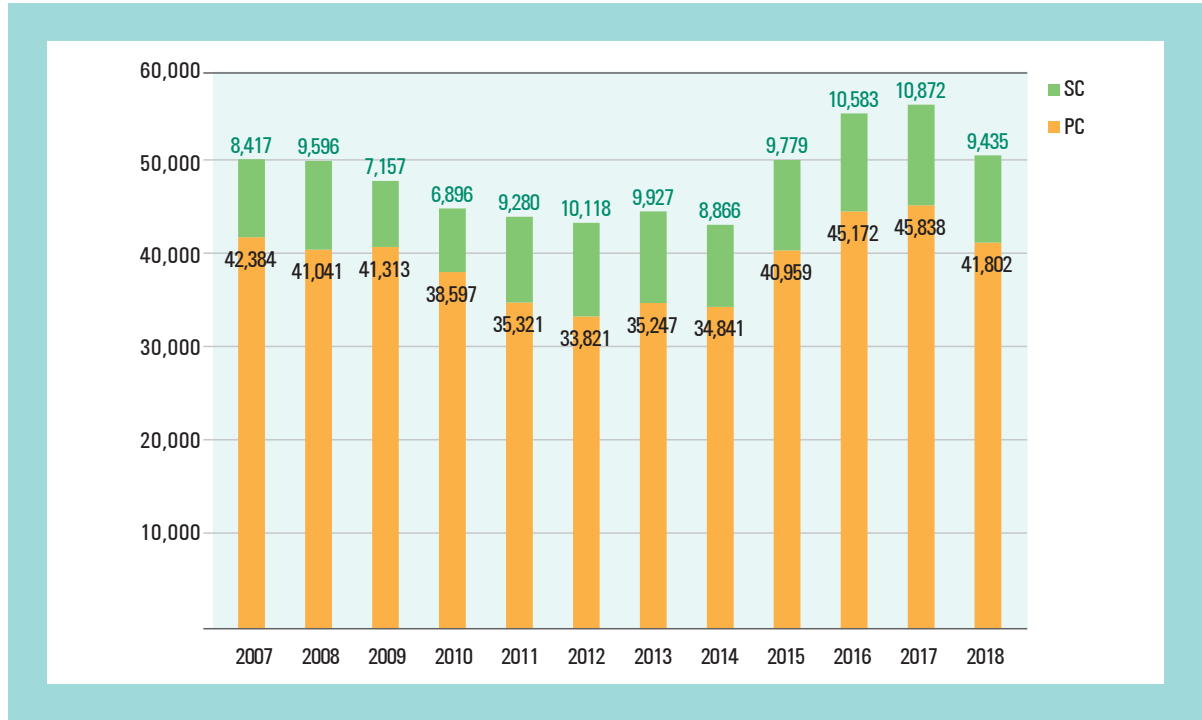
(단위: 톤)

연도	클링커		PC		SC		합계	
	증감율	증감율	증감율	증감율	증감율	증감율		
2007	8.4%	5.4%	9.0%	6.1%				
2008	1.1%	-2.5%	4.9%	-1.0%				
2009	-4.3%	1.4%	-19.3%	-3.0%				
2010	0.2%	-5.0%	-7.3%	-5.4%				
2011	1.0%	-0.9%	14.5%	1.7%				
2012	-0.3%	-6.1%	10.7%	-2.9%				
2013	-1.7%	2.2%	-3.5%	0.9%				
2014	1.0%	2.0%	-9.9%	-0.5%				
2015	4.9%	10.9%	9.3%	10.6%				
2016	4.5%	8.5%	8.9%	8.6%				
2017	-1.0%	1.5%	2.0%	1.6%				
2018	-6.8%	-8.3%	-13.3%	-9.2%				

* 용어 : PC (포틀랜드시멘트), SC (슬래그시멘트)

■ 내 수

(단위 : 천톤)



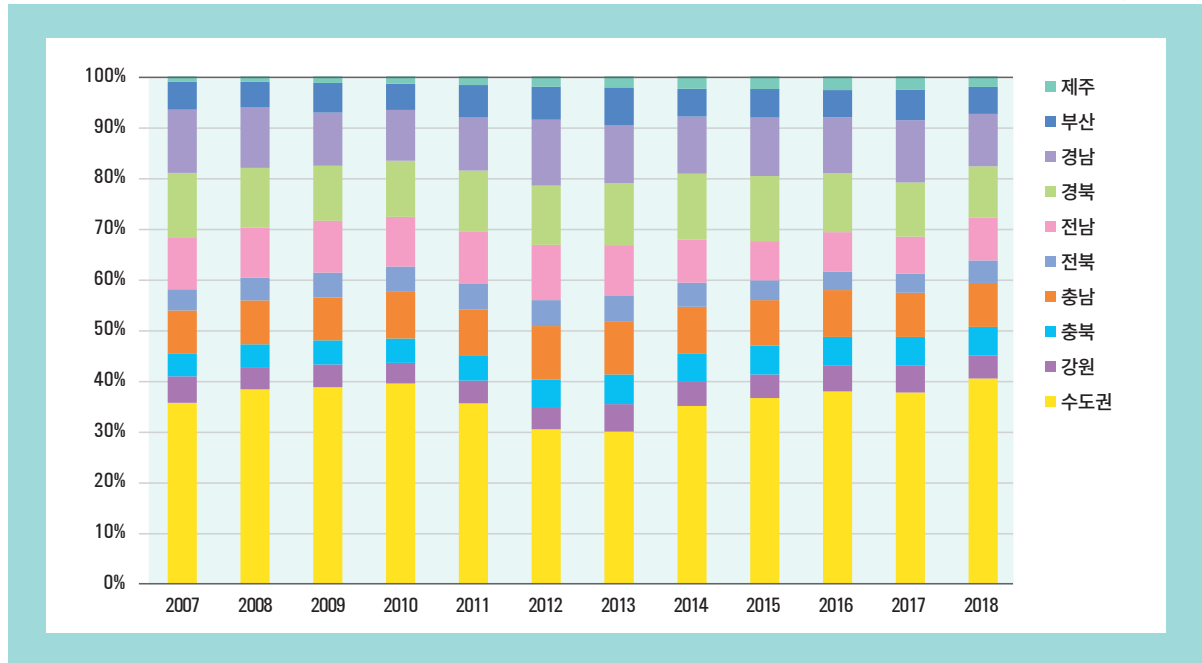
(단위 : 톤)

연도	PC		SC		합계	
	증감율	증감율	증감율	증감율		
2007	42,383,826	4.0%	8,416,929	17.7%	50,800,755	5.0%
2008	41,041,037	-1.7%	9,595,763	9.1%	50,636,800	-0.3%
2009	41,313,255	-0.1%	7,156,728	5.0%	48,469,983	-4.3%
2010	38,597,006	-6.0%	6,896,326	-19.5%	45,493,332	-6.1%
2011	35,321,416	-5.4%	9,279,956	-6.6%	44,601,372	-2.0%
2012	33,820,613	-4.2%	10,118,222	13.9%	43,938,835	-1.5%
2013	35,247,145	4.2%	9,926,669	7.0%	45,173,814	2.8%
2014	34,841,243	-1.2%	8,865,672	-10.7%	43,706,915	-3.2%
2015	40,958,594	17.6%	9,778,608	10.3%	50,737,202	16.1%
2016	45,172,485	10.3%	10,583,075	8.2%	55,755,560	9.9%
2017	45,838,414	1.5%	10,872,163	2.7%	56,710,577	1.7%
2018	41,802,076	-8.8%	9,434,813	-13.2%	51,236,889	-9.7%

I. 시멘트산업 총괄 (종합편)

■ 지역별 내수

(단위 : %)



(단위 : 톤)

연도	중앙	강원	충북	충남	전북	전남	경북	경남	부산	제주	합계
2007	18,079,583	2,656,927	2,242,201	4,364,520	2,100,607	5,159,861	6,522,576	6,329,770	2,823,764	520,946	50,800,755
2008	19,361,649	2,136,793	2,372,500	4,376,673	2,277,368	4,978,453	5,974,029	6,041,317	2,597,461	520,557	50,636,800
2009	18,749,058	2,158,300	2,313,935	4,090,231	2,393,667	4,936,952	5,286,091	5,071,074	2,844,138	626,537	48,469,983
2010	17,910,592	1,870,593	2,185,586	4,247,255	2,194,475	4,481,149	5,019,894	4,555,077	2,356,984	671,727	5,493,332
2011	15,830,458	1,994,179	2,177,805	4,054,454	2,263,105	4,632,915	5,353,791	4,661,127	2,874,772	758,766	44,601,372
2012	13,339,877	1,927,652	2,393,935	4,625,611	2,250,253	4,787,573	5,130,370	5,721,715	2,859,899	901,950	43,938,835
2013	13,332,734	2,472,501	2,632,490	4,856,975	2,343,880	4,473,511	5,310,432	5,356,522	3,378,561	1,016,208	45,173,814
2014	15,289,633	2,139,917	2,343,425	4,058,551	2,073,472	3,732,585	5,666,960	4,944,762	2,393,847	1,063,763	43,706,915
2015	18,523,923	2,352,569	2,892,353	4,563,136	1,991,194	3,915,134	6,506,198	5,854,551	2,866,359	1,271,785	50,737,202
2016	21,085,195	2,897,760	3,108,852	5,139,644	2,035,675	4,357,669	6,468,828	6,159,402	2,976,438	1,526,097	55,755,560
2017	21,348,762	2,970,254	3,218,440	4,963,244	2,110,618	4,150,167	6,073,816	6,948,957	3,433,429	1,492,890	56,710,577
2018	20,663,871	2,324,395	2,868,029	4,494,526	2,269,047	4,332,879	5,183,311	5,311,743	2,710,311	1,078,777	51,236,889

■ 품종별 내수

(단위 : 톤)

연도	포장		벌크		합계	
		증감율		증감율		증감율
2007	3,725,069	-0.5%	47,075,686	5.5%	50,800,755	5.0%
2008	3,373,296	-9.4%	47,263,504	0.4%	50,636,800	-0.3%
2009	3,042,751	-9.8%	45,427,232	-3.9%	48,469,983	-4.3%
2010	2,970,481	-2.4%	42,522,851	-6.4%	45,493,332	-6.1%
2011	3,001,398	1.0%	41,599,974	-2.2%	44,601,372	-2.0%
2012	2,731,189	-9.0%	41,207,646	-0.9%	43,938,835	-1.5%
2013	2,543,477	-6.9%	42,630,337	3.5%	45,173,814	2.8%
2014	2,481,184	-2.4%	41,225,731	-3.3%	43,706,915	-3.2%
2015	2,567,966	3.5%	48,169,236	16.8%	50,737,202	16.1%
2016	2,569,777	0.1%	53,185,783	10.4%	55,755,560	9.9%
2017	2,408,575	-6.3%	54,302,002	2.1%	56,710,577	1.7%
2018	2,095,985	-13.0%	49,140,904	-9.5%	51,236,889	-9.7%

■ 수요별 내수

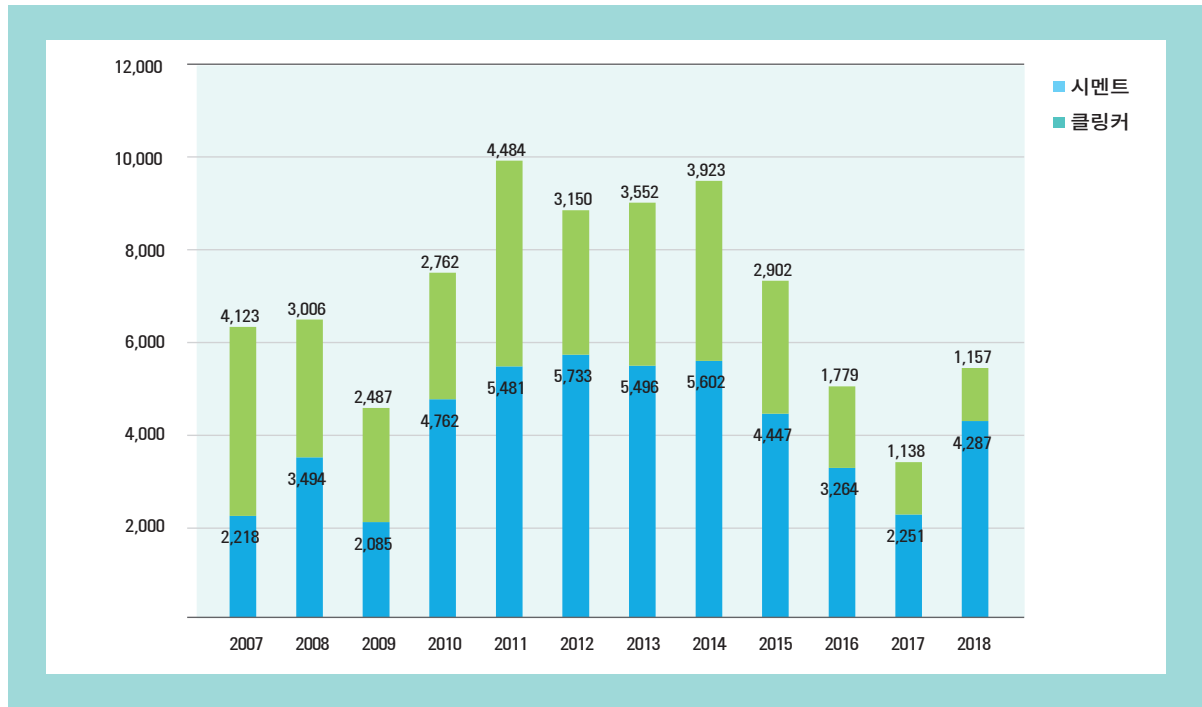
(단위 : 톤)

연도	민수		관수		합계	
		증감율		증감율		증감율
2007	50,220,971	4.9%	579,784	8.6%	50,800,755	5.0%
2008	50,283,921	0.1%	352,879	-39.1%	50,636,800	-0.3%
2009	47,983,157	-4.6%	486,826	38.0%	48,469,983	-4.3%
2010	45,097,035	-6.0%	396,297	-18.6%	45,493,332	-6.1%
2011	44,233,186	-1.9%	368,186	-7.1%	44,601,372	-2.0%
2012	43,592,522	-1.4%	346,313	-5.9%	43,938,835	-1.5%
2013	44,694,572	2.5%	479,242	38.4%	45,173,814	2.8%
2014	43,427,308	-2.8%	279,607	-41.7%	43,706,915	-3.2%
2015	50,443,657	16.2%	293,545	5.0%	50,737,202	16.1%
2016	55,457,966	9.9%	297,594	1.4%	55,755,560	9.9%
2017	56,365,780	1.6%	344,797	15.9%	56,710,577	1.7%
2018	50,956,336	-9.6%	280,553	-18.6%	51,236,889	-9.7%

I. 시멘트산업 총괄 (종합편)

■ 수 출

(단위: 천톤)

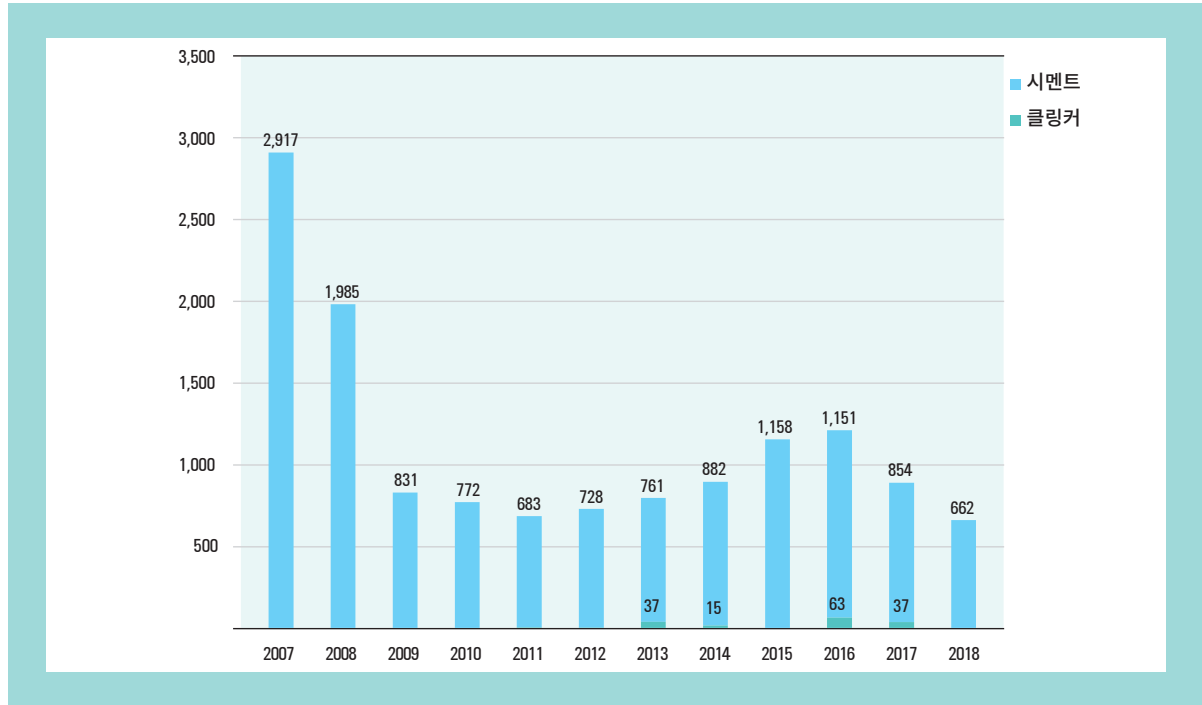


(단위: 톤)

연도	클링커		시멘트		합 계	
	증감율	증감율	증감율	증감율	증감율	증감율
2007	2,218,492	0.4%	4,123,224	3.4%	6,341,716	2.3%
2008	3,494,323	57.5%	3,006,074	-27.1%	6,500,397	2.5%
2009	2,085,021	-40.3%	2,487,391	-17.3%	4,572,412	-29.7%
2010	4,761,909	128.4%	2,761,855	11.0%	7,523,764	64.5%
2011	5,481,169	15.1%	4,483,671	62.3%	9,964,840	32.4%
2012	5,733,180	4.6%	3,150,091	-29.7%	8,883,271	-10.9%
2013	5,496,334	-4.1%	3,552,320	12.8%	9,048,654	1.9%
2014	5,601,873	1.9%	3,923,389	10.4%	9,525,262	5.3%
2015	4,446,585	-20.6%	2,901,889	-26.0%	7,348,474	-22.9%
2015	3,263,899	-26.6%	1,778,706	-38.7%	5,042,605	-31.4%
2017	2,251,076	-31.0%	1,137,777	-36.0%	3,388,853	-32.8%
2018	4,287,200	90.5%	1,156,473	1.6%	5,443,673	60.6%

■ 수입

(단위: 천톤)



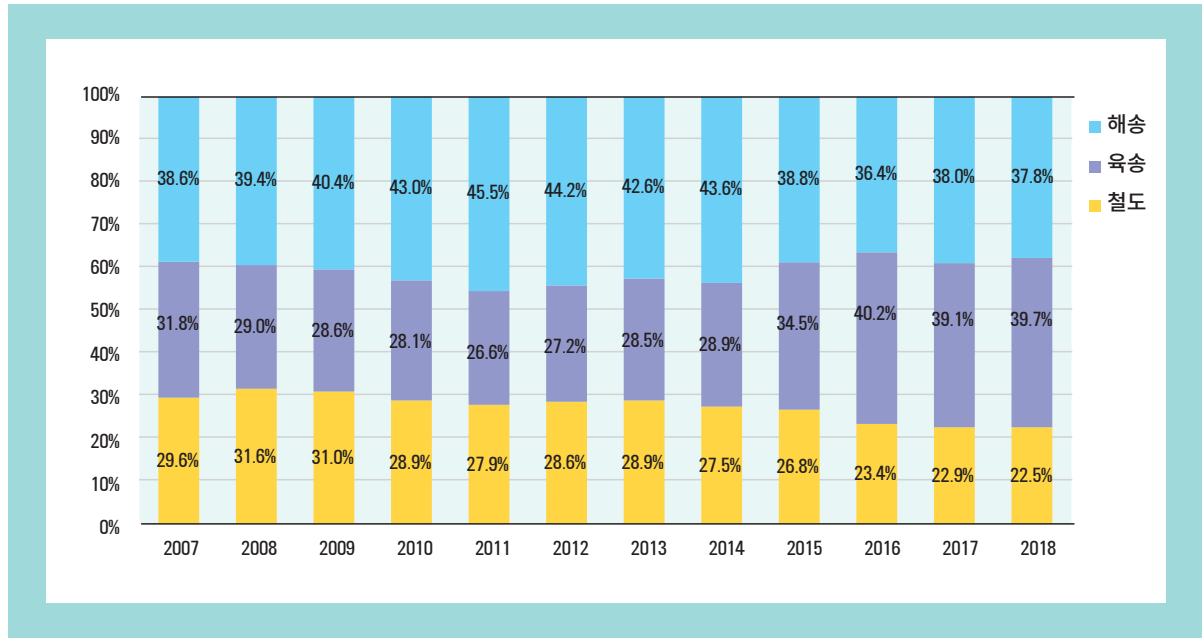
(단위: 톤)

연도	클링커		시멘트		합 계	
	증감율	증감율	증감율	증감율		
2007			2,917,093	-8.8%	2,917,093	-8.8%
2008			1,985,460	-31.9%	1,985,460	-31.9%
2009			831,324	-58.1%	831,324	-58.1%
2010			772,487	-7.1%	772,487	-7.1%
2011	2,360		683,400	-11.5%	685,760	-11.2%
2012	1,920	-18.6%	728,378	6.6%	730,298	6.5%
2013	37,365	1846.1%	760,519	4.4%	797,884	9.3%
2014	15,177	-59.4%	881,681	15.9%	896,858	12.4%
2015			1,157,505	31.3%	1,157,505	29.1%
2016	62,616		1,150,870	-0.6%	1,213,486	4.8%
2017	36,601	-41.5%	854,363	-25.8%	890,964	-26.6%
2018		-100.0%	662,000	-22.5%	662,000	-25.7%

I. 시멘트산업 총괄 (종합편)

■ 수 송

(단위 : %)



(단위 : 천톤, %)

연도	철 도		육 송		해 송		합 계		수출
	량	구성비	량	구성비	량	구성비	량	구성비	
2007	16,048	29.6	17,290	31.8	20,968	38.6	54,306	100.0	(6,327)
2008	17,161	31.6	15,699	29.0	21,366	39.4	54,226	100.0	(6,484)
2009	15,807	31.0	14,616	28.7	20,587	40.4	51,010	100.0	(4,559)
2010	14,596	28.8	14,240	28.1	21,766	43.0	50,602	100.0	(7,509)
2011	14,487	27.9	13,809	26.6	23,596	45.5	51,892	100.0	(9,952)
2012	14,409	28.6	13,672	27.1	22,282	44.2	50,363	100.0	(8,856)
2013	14,754	28.9	14,534	28.5	21,726	42.6	51,014	100.0	(9,036)
2014	14,039	27.5	14,788	28.9	22,268	43.6	51,095	100.0	(9,511)
2015	14,747	26.8	18,968	34.5	21,344	38.8	55,059	100.0	(7,336)
2016	13,474	23.4	23,159	40.2	20,964	36.4	57,597	100.0	(5,029)
2017	13,238	22.9	22,563	39.1	21,910	38.0	57,711	100.0	(3,389)
2018	12,348	22.5	21,756	39.7	20,705	37.8	54,809	100.0	(5,444)

* 해송에 수출 포함

5. 회원사 주요 현황

회사명	창립일	소재지		종업원수 (명)	대표전화
		본사	생산공장/전화		
(주)삼표시멘트	1957. 6.15	강원도 삼척시 동양길 20	강원도 삼척시/ 033-571-7000	810	033-571-7000
쌍용양회(주)	1962. 5.14	서울시 중구 수표로 34	강원도 동해시/ 033-520-1114	1,245	02-2270-5114
한일시멘트(주)	1961.12.28	서울시 강남구 강남대로 330(우덕빌딩)	충북 단양군/ 043-420-5000	592	02-531-7000
한일현대시멘트(주)	1964. 9.15	서울시 강남구 강남대로 330(우덕빌딩)	강원도 영월군/ 033-370-5500	389	02-520-2114
아세아시멘트(주)	1965.11.20	서울시 강남구 논현로 430 (아세아타워)	충북 제천시/ 043-649-5000	487	02-527-6500
성신양회(주)	1967. 3.16	서울시 종로구 인사동5길 29 (태화빌딩)	충북 단양군/ 043-422-4211	623	02-3782-7000
한라시멘트(주)	1978. 1.27	강원도 강릉시 옥계면 산 계길 225	강원도 강릉시/ 033-534-1000	512	033-534-1000
한국씨엔티(주)	1976. 2.18	광주시 북구 무등로 239 062-519-1600	경북 포항시/ 054-285-2901	209	062-519-1600
(주)유니온	1964.10.10	서울시 중구 소공로 94 (OCI빌딩)	충북 청주시/ 043-292-0141	224	02-757-3801

* 기준 : 2018. 12월말 현재

I. 시멘트산업 총괄 (종합편)

6. 회원사 경영 현황

■ 재무상태표

(단위 : 억원)

항목	삼 표		쌍 용		한 일		한일현대	
	'17	'18	'17	'18	'17	'18	'17	'18
자산 총계	11,039	11,105	29,997	29,671	22,821	27,567	4,961	5,489
부채 총계	4,950	5,216	10,843	10,705	8,308	10,725	2,868	3,725
자본 총계	6,089	5,889	19,154	18,966	14,513	16,842	2,093	1,764
부채와 자본	11,039	11,105	29,997	29,671	22,821	27,567	4,961	5,489

항목	아세아		성 신		한 라		합 계	
	'17	'18	'17	'18	'17	'18	'17	'18
자산 총계	8,479	11,610	10,155	9,751	8,344	9,720	95,796	104,913
부채 총계	1,911	4,274	6,418	5,883	7,125	7,530	42,423	48,058
자본 총계	6,568	7,336	3,737	3,868	1,219	2,190	53,373	56,855
부채와 자본	8,479	11,610	10,155	9,751	8,344	9,720	95,796	104,913

자료 : 각사 사업보고서, 감사보고서(2018)

■ 손익 계산서

(단위 : 억원)

항목	삼 표		쌍 용		한 일		한일현대	
	'17	'18	'17	'18	'17	'18	'17	'18
매출액	6,701	5,713	10,333	9,959	10,668	10,187	3,487	3,396
영업이익	513	-96	1,745	1,669	969	928	249	205
당기순이익	244	-125	4,227	1,910	468	1,067	615	-277

항목	아세아		성 신		한 라		합 계	
	'17	'18	'17	'18	'17	'18	'17	'18
매출액	4,394	3,907	6,153	6,169	4,906	4,282	46,642	43,613
영업이익	501	247	320	297	559	426	4,856	3,676
당기순이익	620	95	122	200	319	160	6,615	3,030

자료 : 각사 사업보고서, 감사보고서(2018)

II. 국내 시멘트산업 통계 (부문편)

클링커 수급 / 시멘트 수급
내수 총괄 / 수출입
수송 / 원부재료

II. 국내 시멘트산업 통계 (부문편)

1. 클링커 수급

■ 총 괄

(단위: 톤)

회사	생산	분쇄	출하	출하		수입	재고
				내수	수출		
삼 표	7,113,026	6,707,425	792,068	183,351	608,717		128,607
쌍 용	13,030,625	10,053,671	3,030,839	477,501	2,553,338		361,531
한 일	5,566,691	5,679,499					216,833
한일현대	4,151,534	4,157,197					176,900
아세아	3,143,305	3,192,931					53,720
성 신	6,035,219	6,046,717					221,050
한 라	5,604,718	4,537,379	1,125,145		1,125,145		111,811
한 국		652,039					29,618
고 려	705,874	703,943					4,383
합계	45,350,992	41,730,801	4,948,052	660,852	4,287,200		1,304,453

* 클링커 내수는 타사 판매분

■ 월 별

(단위: 톤)

월별	생산	분쇄	출하	출하		수입	재고
				내수	수출		
1	2,878,520	2,614,913	255,244	43,014	212,230		2,022,840
2	3,039,464	2,428,610	255,829	43,119	212,710		2,420,983
3	3,761,479	3,583,797	296,366	59,936	236,430		2,362,236
4	3,907,334	3,957,043	242,940	61,840	181,100		2,131,426
5	4,069,886	3,934,247	245,557	63,522	182,035		2,085,029
6	3,990,872	4,044,935	431,630	61,596	370,034		1,660,932
소계	21,647,555	20,563,545	1,727,566	333,027	1,394,539		
7	4,002,401	3,498,339	444,973	58,217	386,756		1,778,238
8	3,647,697	3,108,441	494,407	45,585	448,822		1,868,672
9	3,663,044	3,248,971	497,924	47,617	450,307		1,832,439
10	4,265,148	3,672,378	584,330	58,108	526,222		1,898,987
11	4,126,372	4,028,942	610,650	67,746	542,904		1,453,513
12	3,998,775	3,610,185	588,202	50,552	537,650		1,304,453
합계	45,350,992	41,730,801	4,948,052	660,852	4,287,200		

■ 회사별

● 삼표

(단위: 톤)

월별	생산	분쇄	출하	출하		수입	재고
				내수	수출		
1	467,585	490,767	14,309	14,309			477,583
2	543,907	516,592	11,017	11,017			493,881
3	653,029	672,429	13,258	13,258			461,223
4	512,314	541,541	14,401	14,401			417,595
5	489,665	526,129	14,407	14,407			366,724
6	592,235	555,593	76,560	27,060	49,500		326,806
소계	3,258,735	3,303,051	143,952	94,452	49,500		
7	627,895	494,759	108,859	15,759	93,100		351,083
8	592,759	546,188	101,539	14,492	87,047		296,115
9	605,572	548,295	109,077	12,877	96,200		244,315
10	630,071	576,453	101,175	5,475	95,700		196,758
11	718,827	650,074	68,979	22,159	46,820		196,532
12	679,167	588,605	158,487	18,137	140,350		128,607
합계	7,113,026	6,707,425	792,068	183,351	608,717		

● 쌍용

(단위: 톤)

월별	생산	분쇄	출하	출하		수입	재고
				내수	수출		
1	984,105	674,110	197,155	28,705	168,450		528,256
2	955,786	595,677	201,292	32,102	169,190		687,073
3	1,025,536	764,987	195,108	46,678	148,430		752,514
4	1,097,103	987,354	179,939	47,439	132,500		682,324
5	1,106,144	973,368	194,891	49,115	145,776		620,209
6	1,076,241	909,398	227,860	34,536	193,324		559,192
소계	6,244,915	4,904,894	1,196,245	238,575	957,670		
7	1,214,329	843,448	258,408	42,458	215,950		671,665
8	1,010,554	792,846	299,368	31,093	268,275		590,005
9	1,104,018	802,758	301,832	34,740	267,092		589,433
10	1,230,255	872,566	312,405	52,633	259,772		634,717
11	1,146,849	925,911	363,266	45,587	317,679		492,389
12	1,079,705	911,248	299,315	32,415	266,900		361,531
합계	13,030,625	10,053,671	3,030,839	477,501	2,553,338		

II. 국내 시멘트산업 통계 (부문편)

● 한일

(단위 : 톤)

월별	생산	분쇄	출하	출하		수입	재고
				내수	수출		
1	287,183	305,711					311,113
2	384,107	297,567					397,653
3	489,728	495,112					392,269
4	517,132	558,529					350,872
5	485,208	570,052					266,028
6	489,975	518,701					237,302
소계	2,653,333	2,745,672					
7	459,678	515,322					181,658
8	512,877	466,386					228,149
9	546,530	429,377					345,302
10	544,376	520,492					369,186
11	458,729	550,673					277,242
12	391,168	451,577					216,833
합계	5,566,691	5,679,499					

● 한일현대

(단위 : 톤)

월별	생산	분쇄	출하	출하		수입	재고
				내수	수출		
1	260,450	254,638					188,375
2	172,234	191,601					169,008
3	413,531	363,993					218,546
4	354,302	404,134					168,714
5	432,963	389,881					211,796
6	355,987	433,174					134,609
소계	1,989,467	2,037,421					
7	377,628	403,177					109,060
8	339,879	273,336					175,603
9	264,895	291,202					149,296
10	406,194	369,089					186,401
11	359,257	412,486					133,172
12	414,214	370,486					176,900
합계	4,151,534	4,157,197					

● 아세아

(단위: 톤)

월별	생산	분쇄	출하	출하		수입	재고
				내수	수출		
1	168,272	196,386					75,232
2	247,596	190,831					131,997
3	277,028	300,080					108,945
4	341,104	322,915					127,134
5	337,171	321,763					142,542
6	301,609	337,267					106,884
소계	1,672,780	1,669,242					
7	280,125	257,499					129,510
8	213,486	205,735					137,261
9	167,704	230,032					74,933
10	302,254	271,925					105,262
11	272,927	301,393					76,796
12	234,029	257,105					53,720
합계	3,143,305	3,192,931					

● 성신

(단위: 톤)

월별	생산	분쇄	출하	출하		수입	재고
				내수	수출		
1	342,737	334,601					240,684
2	330,402	324,699					246,387
3	421,778	532,864					135,301
4	644,463	577,325					202,439
5	597,062	578,154					221,347
6	595,963	686,505					130,805
소계	2,932,405	3,034,148					
7	549,030	484,926					194,909
8	431,039	411,537					214,411
9	458,756	467,448					205,719
10	532,808	530,329					208,198
11	571,309	627,367					152,140
12	559,872	490,962					221,050
합계	6,035,219	6,046,717					

II. 국내 시멘트산업 통계 (부문편)

● 한라

(단위 : 톤)

월별	매입	분쇄	출하	수출		수입	재고
				내수	수출		
1	314,246	280,428	43,780		43,780		159,655
2	377,834	233,657	43,520		43,520		260,312
3	414,161	344,540	88,000		88,000		241,933
4	376,467	436,761	48,600		48,600		133,039
5	554,311	433,971	36,259		36,259		217,120
6	517,267	473,033	127,210		127,210		134,144
소계	2,554,286	2,202,390	387,369		387,369		
7	430,268	383,073	77,706		77,706		103,633
8	481,675	321,752	93,500		93,500		170,056
9	463,359	379,666	87,015		87,015		166,734
10	553,390	404,539	170,750		170,750		144,835
11	547,242	424,874	178,405		178,405		88,798
12	574,498	421,085	130,400		130,400		111,811
합계	5,604,718	4,537,379	1,125,145		1,125,145		

● 한국

(단위 : 톤)

월별	매입	분쇄	출하	수출		수입	재고
				내수	수출		
1	43,014	43,014					22,824
2	43,118	42,404					23,538
3	59,937	55,282					28,193
4	61,839	60,990					29,042
5	63,521	64,166					28,397
6	61,596	62,287					27,706
소계	333,025	326,125					
7	58,217	55,408					30,515
8	45,585	45,353					30,747
9	47,618	46,592					31,773
10	58,108	58,004					31,877
11	67,746	66,709					32,914
12	50,552	53,848					29,618
합계	660,851	652,039					

● 고려

(단위: 톤)

월별	생산	분쇄	출하	출하		수입	재고
				내수	수출		
1	53,942	37,276					19,118
2	27,598	35,582					11,134
3	66,688	54,510					23,312
4	64,449	67,494					20,267
5	67,362	76,763					10,866
6	61,595	68,977					3,484
소계	341,634	340,602					
7	63,448	60,727					6,205
8	65,428	45,308					26,325
9	52,210	53,601					24,934
10	65,800	68,981					21,753
11	51,232	69,455					3,530
12	66,122	65,269					4,383
합계	705,874	703,943					

II. 국내 시멘트산업 통계 (부문편)

■ 회사별, 공장별 클링커 생산

(단위 : 톤)

사별	월별	1	2	3	4	5	6	소계
	공장별							
삼표	삼척	467,585	543,907	653,029	512,314	489,665	592,235	3,258,735
쌍용	동해	840,015	777,373	813,020	846,841	839,199	831,823	4,948,271
	영월	144,090	178,413	212,516	250,262	266,945	244,418	1,296,644
	계	984,105	955,786	1,025,536	1,097,103	1,106,144	1,076,241	6,244,915
한일	단양	287,183	384,107	489,728	517,132	485,208	489,975	2,653,333
한일 현대	단양	72,531		88,853	28,737	104,500	22,267	316,888
	영월	187,919	172,234	324,678	325,565	328,463	333,720	1,672,579
	계	260,450	172,234	413,531	354,302	432,963	355,987	1,989,467
아세아	제천	168,272	247,596	277,028	341,104	337,171	301,609	1,672,780
성신	단양	342,737	330,402	421,778	644,463	597,062	595,963	2,932,405
한라	옥계	314,246	377,834	414,161	376,467	554,311	517,267	2,554,286
고려	장성	53,942	27,598	66,688	64,449	67,362	61,595	341,634
합계		2,878,520	3,039,464	3,761,479	3,907,334	4,069,886	3,990,872	21,647,555

(단위 : 톤)

사별	월별	7	8	9	10	11	12	합계
	공장별							
삼표	삼척	627,895	592,759	605,572	630,071	718,827	679,167	7,113,026
쌍용	동해	989,649	798,393	895,222	996,183	925,208	870,465	10,423,391
	영월	224,680	212,161	208,796	234,072	221,641	209,240	2,607,234
	계	1,214,329	1,010,554	1,104,018	1,230,255	1,146,849	1,079,705	13,030,625
한일	단양	459,678	512,877	546,530	544,376	458,729	391,168	5,566,691
한일 현대	단양	62,467	66,414	6,349	88,973	25,509	109,824	676,424
	영월	315,161	273,465	258,546	317,221	333,748	304,390	3,475,110
	계	377,628	339,879	264,895	406,194	359,257	414,214	4,151,534
아세아	제천	280,125	213,486	167,704	302,254	272,927	234,029	3,143,305
성신	단양	549,030	431,039	458,756	532,808	571,309	559,872	6,035,219
한라	옥계	430,268	481,675	463,359	553,390	547,242	574,498	5,604,718
고려	장성	63,448	65,428	52,210	65,800	51,232	66,122	705,874
합계		4,002,401	3,647,697	3,663,044	4,265,148	4,126,372	3,998,775	45,350,992

2. 시멘트 수급

■ 총괄

(단위: 톤)

회사	생산	출하	수출		수입	재고
			내수	수출		
삼 표	8,009,550	8,091,580	7,977,067	114,513		223,653
쌍 용	12,031,096	11,043,178	10,031,216	1,011,962		257,246
한 일	6,411,083	6,336,288	6,329,010	7,278		89,180
한일현대	4,837,053	4,845,885	4,845,885			126,437
아세아	3,681,247	3,593,392	3,593,392			86,032
성 신	7,228,172	7,256,466	7,233,746	22,720		126,424
한 라	6,007,886	6,052,413	6,052,413			232,934
한 국	1,578,202	1,581,989	1,581,989			25,831
고 려	1,160,873	1,191,398	1,191,398		30,000	11,758
대 한	1,147,445	2,106,173	2,106,173		337,400	49,546
기 타		294,600	294,600		294,600	
합계	52,092,607	52,393,362	51,236,889	1,156,473	662,000	1,229,041

* 기타는 수입사

■ 월 별

(단위: 톤)

월별	생산	출하	수출		수입	재고
			내수	수출		
1	3,255,145	3,185,158	3,089,452	95,706	54,800	1,388,507
2	3,018,755	2,997,042	2,928,894	68,148	50,400	1,426,250
3	4,472,374	4,760,327	4,692,707	67,620	62,400	1,172,972
4	4,967,847	4,874,454	4,773,834	100,620	48,400	1,279,140
5	4,933,266	5,048,981	4,979,316	69,665	72,400	1,188,162
6	5,044,484	5,081,459	4,958,900	122,559	72,400	1,194,445
소계	25,691,871	25,947,421	25,423,103	524,318	360,800	
7	4,389,937	4,267,741	4,159,028	108,713	42,800	1,315,924
8	3,858,464	3,693,566	3,569,596	123,970	57,200	1,503,419
9	4,058,773	3,982,135	3,915,785	66,350	57,200	1,586,192
10	4,578,865	5,017,016	4,908,420	108,596	58,000	1,162,311
11	5,024,475	5,272,639	5,198,999	73,640	53,000	937,137
12	4,490,222	4,212,844	4,061,958	150,886	33,000	1,229,041
합계	52,092,607	52,393,362	51,236,889	1,156,473	662,000	

II. 국내 시멘트산업 통계 (부문편)

■ 회사별

● 삼표

(단위 : 톤)

월별	생산	출하	출하		수입	재고
			내수	수출		
1	574,809	561,084	554,084	7,000		173,533
2	599,569	560,160	553,160	7,000		203,828
3	787,484	833,317	823,317	10,000		178,270
4	651,748	689,006	677,006	12,000		150,490
5	633,299	670,541	662,541	8,000		146,375
6	671,342	650,695	634,695	16,000		185,913
소계	3,918,251	3,964,803	3,904,803	60,000		
7	602,901	638,509	631,196	7,313		159,924
8	654,533	598,226	586,526	11,700		231,103
9	661,591	637,713	626,313	11,400		267,043
10	697,487	787,196	775,796	11,400		192,721
11	782,018	807,277	801,577	5,700		176,042
12	692,769	657,856	650,856	7,000		223,653
합계	8,009,550	8,091,580	7,977,067	114,513		

● 쌍용

(단위 : 톤)

월별	생산	출하	출하		수입	재고
			내수	수출		
1	809,616	681,106	593,086	88,020		335,929
2	711,012	599,894	539,556	60,338		374,939
3	928,752	930,962	873,762	57,200		293,773
4	1,195,643	1,071,086	983,486	87,600		323,733
5	1,174,684	1,054,069	992,994	61,075		332,549
6	1,088,298	1,059,329	952,770	106,559		280,363
소계	5,908,005	5,396,446	4,935,654	460,792		
7	1,000,362	891,959	790,859	101,100		299,342
8	927,571	800,875	688,725	112,150		365,199
9	958,721	821,591	766,641	54,950		409,559
10	1,048,461	1,077,711	981,211	96,500		301,743
11	1,104,303	1,084,008	1,024,988	59,020		241,586
12	1,083,673	970,588	843,138	127,450		257,246
합계	12,031,096	11,043,178	10,031,216	1,011,962		

● 한일

(단위: 톤)

월별	생산	출하	수출		수입	재고
			내수	수출		
1	356,449	385,161	384,475	686		138,573
2	342,896	354,494	353,684	810		143,054
3	561,297	606,975	606,555	420		87,131
4	636,129	620,883	619,863	1,020		95,605
5	643,045	623,805	623,215	590		83,388
6	586,640	563,678	563,678			88,984
소계	3,126,456	3,154,996	3,151,470	3,526		
7	588,741	538,638	538,338	300		110,619
8	524,816	449,812	449,692	120		151,497
9	483,547	502,762	502,762			130,719
10	575,640	585,271	584,575	696		98,361
11	609,882	627,362	625,952	1,410		73,297
12	502,001	477,447	476,221	1,226		89,180
합계	6,411,083	6,336,288	6,329,010	7,278		

● 한일현대

(단위: 톤)

월별	생산	출하	수출		수입	재고
			내수	수출		
1	296,866	260,692	260,692			140,318
2	222,822	224,736	224,736			139,856
3	424,901	438,762	438,762			120,386
4	470,408	452,505	452,505			151,696
5	453,738	470,621	470,621			141,702
6	506,132	561,094	561,094			94,318
소계	2,374,867	2,408,410	2,408,410			
7	472,373	421,458	421,458			147,943
8	318,299	323,025	323,025			156,930
9	337,918	340,417	340,417			156,692
10	424,639	463,232	463,232			113,838
11	478,822	506,369	506,369			83,037
12	430,135	382,974	382,974			126,437
합계	4,837,053	4,845,885	4,845,885			

II. 국내 시멘트산업 통계 (부문편)

● 아세아

(단위: 톤)

월별	생산	출하	수출입		수입	재고
			내수	수출		
1	227,043	223,974	223,974			90,799
2	220,051	221,909	221,909			88,941
3	346,167	359,438	359,438			61,630
4	371,393	344,591	344,591			75,324
5	373,073	358,927	358,927			71,386
6	388,907	362,824	362,824			85,688
소계	1,926,634	1,871,663	1,871,663			
7	297,605	283,650	283,650			92,254
8	238,092	236,669	236,669			92,913
9	265,281	258,835	258,835			92,489
10	313,665	327,104	327,104			76,028
11	343,817	348,532	348,532			60,198
12	296,153	266,939	266,939			86,032
합계	3,681,247	3,593,392	3,593,392			

● 성신

(단위: 톤)

월별	생산	출하	수출입		수입	재고
			내수	수출		
1	391,675	410,736	410,736			115,245
2	380,522	407,631	407,631			97,140
3	627,993	631,260	631,260			93,614
4	693,828	669,165	669,165			122,995
5	694,157	732,757	732,757			84,319
6	808,806	777,742	777,742			115,646
소계	3,596,981	3,629,291	3,629,291			
7	583,376	593,170	593,170			109,732
8	495,179	487,116	487,116			119,889
9	563,897	553,174	553,174			129,859
10	640,806	677,820	677,820			93,886
11	754,486	738,827	731,317	7,510		102,168
12	593,447	577,068	561,858	15,210		126,424
합계	7,228,172	7,256,466	7,233,746	22,720		

● 한라

(단위: 톤)

월별	생산	출하	수출		수입	재고
			내수	수출		
1	362,448	327,683	327,683			282,772
2	309,546	320,984	320,984			260,785
3	461,732	503,690	503,690			237,782
4	584,143	564,191	564,191			247,699
5	576,627	617,882	617,882			220,090
6	617,561	606,332	606,332			235,192
소계	2,912,057	2,940,762	2,940,762			
7	506,159	477,818	477,818			265,225
8	423,913	412,933	412,933			266,894
9	499,767	478,075	478,075			278,823
10	534,748	617,157	617,157			195,458
11	569,918	627,164	627,164			158,465
12	561,324	498,504	498,504			232,934
합계	6,007,886	6,052,413	6,052,413			

● 한국

(단위: 톤)

월별	생산	출하	수출		수입	재고
			내수	수출		
1	111,181	112,679	112,679			28,120
2	111,703	115,473	115,473			24,350
3	141,037	139,635	139,635			25,752
4	126,986	123,331	123,331			29,407
5	135,850	136,880	136,880			28,377
6	146,179	142,284	142,284			32,272
소계	772,936	770,282	770,282			
7	143,770	144,974	144,974			31,068
8	116,712	118,573	118,573			29,207
9	117,897	116,744	116,744			30,360
10	131,869	131,955	131,955			30,274
11	164,639	175,380	175,380			19,533
12	130,379	124,081	124,081			25,831
합계	1,578,202	1,581,989	1,581,989			

II. 국내 시멘트산업 통계 (부문편)

● 고려

(단위: 톤)

월별	생산	출하	출하		수입	재고
			내수	수출		
1	57,376	59,413	59,413			10,246
2	55,468	58,564	58,564		10,000	17,150
3	95,004	106,139	106,139		5,000	11,015
4	114,571	116,703	116,703		5,000	13,883
5	131,683	136,195	136,195			9,371
6	119,532	118,230	118,230			10,673
소계	573,634	595,244	595,244		20,000	
7	101,731	96,611	96,611			15,793
8	80,252	84,509	84,509		5,000	16,536
9	87,578	88,473	88,473			15,641
10	109,209	115,377	115,377			9,473
11	108,491	117,867	117,867		5,000	5,097
12	99,978	93,317	93,317			11,758
합계	1,160,873	1,191,398	1,191,398		30,000	

● 대한

(단위: 톤)

월별	생산	출하	출하		수입	재고
			내수	수출		
1	67,682	135,630	135,630		27,800	72,972
2	65,166	123,197	123,197		30,400	76,207
3	98,007	188,149	188,149		35,400	63,619
4	122,998	207,393	207,393		27,800	68,308
5	117,110	220,304	220,304		45,400	70,605
6	111,087	197,251	197,251		30,400	65,396
소계	582,050	1,071,924	1,071,924		197,200	
7	92,919	170,954	170,954		32,800	84,024
8	79,097	149,828	149,828		20,200	73,251
9	82,576	147,351	147,351		20,200	75,007
10	102,341	202,193	202,193		26,000	50,529
11	108,099	209,853	209,853		18,000	17,714
12	100,363	154,070	154,070		23,000	49,546
합계	1,147,445	2,106,173	2,106,173		337,400	

● 기타

(단위: 톤)

월별	생산	출하	내수		수입	재고
			내수	수출		
1		27,000	27,000		27,000	
2		10,000	10,000		10,000	
3		22,000	22,000		22,000	
4		15,600	15,600		15,600	
5		27,000	27,000		27,000	
6		42,000	42,000		42,000	
소계		143,600	143,600		143,600	
7		10,000	10,000		10,000	
8		32,000	32,000		32,000	
9		37,000	37,000		37,000	
10		32,000	32,000		32,000	
11		30,000	30,000		30,000	
12		10,000	10,000		10,000	
합계		294,600	294,600		294,600	

II. 국내 시멘트산업 통계 (부문편)

■ 회사별, 공장별 시멘트 생산

사별	월별		1	2	3	4	5	6	소 계
	제품	공장							
삼표	PC	삼척	449,110	501,654	648,381	542,771	511,003	545,155	3,198,074
		동해	99,830	76,535	107,355	70,948	85,867	85,222	525,757
		계	548,940	578,189	755,736	613,719	596,870	630,377	3,723,831
	SC	인천	1,022	766	977	1,142	183		4,090
		부산	15,930	13,657	16,990	19,487	21,780	21,824	109,668
		광양	8,917	6,957	13,781	17,400	14,466	19,141	80,662
		계	25,869	21,380	31,748	38,029	36,429	40,965	194,420
소 계		574,809	599,569	787,484	651,748	633,299	671,342	3,918,251	
쌍용	PC	동해	110,769	91,437	170,204	241,377	228,040	183,791	1,025,618
		북평	470,385	393,334	433,645	562,351	573,924	543,942	2,977,581
		영월	167,544	172,214	231,379	286,163	274,416	276,462	1,408,178
		문경	4,617	3,424	13,218	15,062	41		36,362
	계	753,315	660,409	848,446	1,104,953	1,076,421	1,004,195	5,447,739	
	SC	광양	56,301	50,603	80,306	88,136	86,719	70,652	432,717
		부산				2,554	11,544	13,451	27,549
계		56,301	50,603	80,306	90,690	98,263	84,103	460,266	
소 계		809,616	711,012	928,752	1,195,643	1,174,684	1,088,298	5,908,005	
한일	PC	단양	345,396	332,021	550,029	618,997	628,711	574,574	3,049,728
	SC	포항	5,784	5,173	7,207	8,613	8,995	10,074	45,846
		평택	5,269	5,702	4,061	8,519	5,339	1,992	30,882
		계	11,053	10,875	11,268	17,132	14,334	12,066	76,728
소 계		356,449	342,896	561,297	636,129	643,045	586,640	3,126,456	
한일 현대	PC	단양	80,187	53,868	92,926	91,703	76,812	95,905	491,401
		영월	216,215	168,827	331,436	377,528	375,986	409,615	1,879,607
		계	296,402	222,695	424,362	469,231	452,798	505,520	2,371,008
	SC	당진	464	127	539	1,177	940		3,859
소 계		296,866	222,822	424,901	470,408	453,738	506,132	2,374,867	
아세아	PC	제천	213,272	194,912	315,057	340,250	331,623	350,995	1,746,109
		대구	12,604	23,465	28,094	27,115	37,265	34,296	162,839
		계	225,876	218,377	343,151	367,365	368,888	385,291	1,908,948
	SC	제천	1,167	1,674	3,016	4,028	4,185	3,616	17,686
소 계		227,043	220,051	346,167	371,393	373,073	388,907	1,926,634	
성신	PC	단양	384,672	374,353	615,183	668,675	672,401	785,733	3,501,017
	SC	부강	7,003	6,169	12,810	25,153	21,756	23,073	95,964
	소 계		391,675	380,522	627,993	693,828	694,157	808,806	3,596,981
한라	PC	옥계	22,653	17,492	37,812	37,972	35,437	44,762	196,128
		옥계항	297,809	249,401	356,217	461,102	458,328	491,047	2,313,904
		계	320,462	266,893	394,029	499,074	493,765	535,809	2,510,032
	SC	광양	10,690	12,429	21,240	28,222	27,319	27,349	127,249
		포항	15,933	14,794	23,666	31,881	31,630	29,943	147,847
		인천	13,624	13,987	21,382	22,888	22,736	21,772	116,389
		항만	1,739	1,443	1,415	2,078	1,177	2,688	10,540
계	41,986	42,653	67,703	85,069	82,862	81,752	402,025		
소 계		362,448	309,546	461,732	584,143	576,627	617,561	2,912,057	
한국	SC	포항	111,181	111,703	141,037	126,986	135,850	146,179	772,936
고려	PC	장성	46,057	43,152	68,995	85,990	97,636	90,319	432,149
	SC		11,319	12,316	26,009	28,581	34,047	29,213	141,485
	소 계		57,376	55,468	95,004	114,571	131,683	119,532	573,634
대한	SC	광양1	46,966	47,278	53,201	69,166	58,241	55,546	330,398
		광양2	20,716	17,888	44,806	53,832	58,869	55,541	251,652
	소 계		67,682	65,166	98,007	122,998	117,110	111,087	582,050
합 계	PC		2,921,120	2,696,089	3,999,931	4,428,004	4,387,490	4,511,818	22,944,452
	SC		334,025	322,666	472,443	539,843	545,776	532,666	2,747,419
	계		3,255,145	3,018,755	4,472,374	4,967,847	4,933,266	5,044,484	25,691,871

주) 기준 : SC생산량은 슬래그파우더 투입량(한국 제외).

(단위: 톤)

7	8	9	10	11	12	합계	월별			
							공장	제품	사별	
489,685	533,558	540,459	591,444	654,397	634,016	6,641,633	삼척	PC	삼표	
74,538	84,248	87,461	62,993	86,585	28,190	949,772	동해			
564,223	617,806	627,920	654,437	740,982	662,206	7,591,405	계			
						4,090	인천	SC		
21,818	21,657	17,630	24,036	21,094	17,880	233,783	부산			
16,860	15,070	16,041	19,014	19,942	12,683	180,272	광양			
38,678	36,727	33,671	43,050	41,036	30,563	418,145	계			
602,901	654,533	661,591	697,487	782,018	692,769	8,009,550	소계			
169,075	169,737	147,303	182,438	210,963	222,530	2,127,664	동해	PC		쌍용
510,350	464,017	483,042	520,597	557,532	530,841	6,043,960	북평			
253,532	231,225	251,954	263,843	258,487	258,025	2,925,244	영월			
						36,362	문경	계		
932,957	864,979	882,299	966,878	1,026,982	1,011,396	11,133,230	계			
55,361	43,037	46,143	49,441	55,497	57,350	739,546	광양		SC	
12,044	19,555	30,279	32,142	21,824	14,927	158,320	부산			
67,405	62,592	76,422	81,583	77,321	72,277	897,866	계			
1,000,362	927,571	958,721	1,048,461	1,104,303	1,083,673	12,031,096	소계			
571,975	513,283	473,313	566,037	596,276	490,835	6,261,447	단양	PC	한일	
8,998	7,924	5,410	5,772	7,686	7,618	89,254	포항			
7,768	3,609	4,824	3,831	5,920	3,548	60,382	평택			
16,766	11,533	10,234	9,603	13,606	11,166	149,636	계	계		
588,741	524,816	483,547	575,640	609,882	502,001	6,411,083	소계			
79,586	43,274	58,197	57,758	91,213	69,244	890,673	단양			PC
391,929	274,546	279,244	366,337	386,784	359,792	3,938,239	영월			
471,515	317,820	337,441	424,095	477,997	429,036	4,828,912	계			
858	479	477	544	825	1,099	8,141	당진	SC		
472,373	318,299	337,918	424,639	478,822	430,135	4,837,053	소계			
273,508	218,091	239,422	288,339	315,556	267,559	3,348,584	제천		PC	아세아
20,860	16,965	22,875	21,639	23,870	25,420	294,468	대구			
294,368	235,056	262,297	309,978	339,426	292,979	3,643,052	계			
3,237	3,036	2,984	3,687	4,391	3,174	38,195	제천	SC		
297,605	238,092	265,281	313,665	343,817	296,153	3,681,247	소계			
561,891	480,263	550,483	618,346	730,041	578,889	7,020,930	단양		PC	
21,485	14,916	13,414	22,460	24,445	14,558	207,242	부강			
583,376	495,179	563,897	640,806	754,486	593,447	7,228,172	소계			
34,252	28,283	27,022	44,625	46,119	27,144	403,573	옥계	PC	한라	
394,266	333,713	400,903	410,388	434,793	456,298	4,744,265	옥계항			
428,518	361,996	427,925	455,013	480,912	483,442	5,147,838	계			
29,557	20,823	21,955	25,756	28,766	29,441	283,547	광양	SC		
26,182	24,416	32,766	33,673	38,054	30,223	333,161	포항			
18,782	14,566	15,195	17,746	19,629	16,451	218,758	인천			
3,120	2,112	1,926	2,560	2,557	1,767	24,582	항만	계		
77,641	61,917	71,842	79,735	89,006	77,882	860,048	계			
506,159	423,913	499,767	534,748	569,918	561,324	6,007,886	소계			
143,770	116,712	117,897	131,869	164,639	130,379	1,578,202	포항	SC	한국	
79,222	58,609	69,357	86,369	87,377	85,924	899,007	장성			
22,509	21,643	18,221	22,840	21,114	14,054	261,866	계			
101,731	80,252	87,578	109,209	108,491	99,978	1,160,873	소계			
43,697	42,953	44,045	55,063	53,188	51,774	621,118	광양1	SC	대한	
49,222	36,144	38,531	47,278	54,911	48,589	526,327	광양2			
92,919	79,097	82,576	102,341	108,099	100,363	1,147,445	소계			
3,904,669	3,449,812	3,631,035	4,081,153	4,479,993	4,034,707	46,525,821	PC	합계		
485,268	408,652	427,738	497,712	544,482	455,515	5,566,786	SC			
4,389,937	3,858,464	4,058,773	4,578,865	5,024,475	4,490,222	52,092,607	계			

II. 국내 시멘트산업 통계 (부문편)

■ 회사별, 월별 S/C 생산·출하

구 분			1월	2월	3월	4월	5월	6월	소 계
삼 표	광양, 부산, 인천 (목포, 제주)	생 산	68,600	59,090	88,552	99,734	97,438	100,033	513,447
		출 하	68,776	58,628	88,159	100,575	99,947	98,319	514,404
쌍 용	광양, 부산 (제주)	생 산	56,301	50,603	80,306	90,690	98,304	84,103	460,307
		출 하	56,863	50,861	80,039	89,256	97,404	84,383	458,806
한 일	포항, 평택 (부산, 서인천, 김해, 공주)	생 산	20,142	17,232	24,552	28,043	29,754	26,824	146,547
		출 하	16,732	16,207	25,025	28,338	34,092	29,566	149,960
한일현대	당진	생 산	1,090	303	1,260	2,736	2,204	1,430	9,023
		출 하	843	320	1,570	2,485	2,285	1,668	9,171
아세아	제천	생 산	3,804	3,891	8,157	10,925	11,797	11,521	50,095
		출 하	3,804	3,891	8,157	10,924	11,797	11,521	50,094
성 신	부강	생 산	16,675	14,688	30,500	58,729	45,400	48,325	214,317
		출 하	16,957	17,098	35,355	49,622	51,299	47,992	218,323
한 라	광양,포항, 인천,옥계항 (온산, 제주)	생 산	103,054	107,181	170,071	202,978	198,917	194,880	977,081
		출 하	117,254	111,145	181,768	199,060	207,769	195,578	1,012,574
한 국	포항	생 산	111,181	111,703	141,037	126,986	135,850	146,179	772,936
		출 하	112,679	115,473	139,635	123,331	136,880	142,284	770,282
고 려	장성	생 산	32,101	32,689	67,088	78,170	94,633	84,992	389,673
		출 하	32,510	32,384	68,088	78,208	95,053	84,155	390,398
대 한	광양	생 산	125,054	121,158	180,570	221,799	214,202	205,101	1,067,884
		출 하	135,630	123,197	188,149	207,393	220,304	197,251	1,071,924
합 계		생 산	538,002	518,538	792,093	920,790	928,499	903,388	4,601,310
		출 하	562,048	529,204	815,945	889,192	956,830	892,717	4,645,936

* 주()는 출하 전용

(단위 : 톤)

7월	8월	9월	10월	11월	12월	합계	구 분		
91,041	85,671	78,788	98,174	100,765	77,621	1,045,507	생 산	광양, 부산, 인천 (목포, 제주)	삼 표
90,347	85,517	79,539	98,199	100,464	78,598	1,047,068	출 하		
67,405	62,592	76,422	81,583	77,321	72,277	897,907	생 산	광양, 부산 (제주)	쌍 용
66,974	64,121	74,171	86,541	82,583	68,186	901,382	출 하		
30,054	23,760	17,941	18,755	23,293	21,816	282,166	생 산	포항, 평택 (부산, 서인천, 김해, 공주)	한 일
24,756	21,104	20,931	23,272	26,392	20,356	286,771	출 하		
2,002	1,128	1,110	1,305	2,062	2,749	19,379	생 산	당진	한일현대
1,672	1,501	593	1,453	2,342	2,451	19,183	출 하		
8,828	7,856	8,586	9,861	12,330	6,697	104,253	생 산	제천	아세아
8,828	7,855	8,586	9,861	12,330	6,697	104,251	출 하		
43,500	30,872	27,775	46,684	50,834	33,050	447,032	생 산	부강	성 신
36,849	30,684	32,114	46,956	48,643	28,821	442,390	출 하		
188,109	149,659	172,054	195,640	219,833	194,247	2,096,623	생 산	광양,포항, 인천,옥계항 (온산, 제주)	한 라
176,848	155,402	165,465	217,486	226,479	181,007	2,135,261	출 하		
143,770	116,712	117,897	131,869	164,639	130,379	1,578,202	생 산	포항	한 국
144,974	118,573	116,744	131,955	175,380	124,081	1,581,989	출 하		
67,014	62,772	66,925	84,528	77,119	60,836	808,867	생 산	장성	고 려
66,956	62,583	67,288	85,137	79,080	58,903	810,345	출 하		
171,967	144,775	151,587	186,147	204,365	184,208	2,110,933	생 산	광양	대 한
170,954	149,828	147,351	202,193	209,853	154,070	2,106,173	출 하		
813,690	685,797	719,085	854,546	932,561	783,880	9,390,869	생 산	합 계	
789,158	697,168	712,782	903,053	963,546	723,170	9,434,813	출 하		

II. 국내 시멘트산업 통계 (부문편)

3. 내수 총괄

3-1 부문별 내수 비중

■ 총괄

(단위: 톤)

업체	내수계	제품별		품종별		수요별	
		PC	SC	포장	벌크	민수	관수
삼 표	7,977,067	6,929,999	1,047,068	403,922	7,573,145	7,929,681	47,386
쌍 용	10,031,216	9,129,834	901,382	416,289	9,614,927	9,967,560	63,656
한 일	6,329,010	6,042,239	286,771	160,640	6,168,370	6,293,357	35,653
한일현대	4,845,885	4,826,702	19,183	143,377	4,702,508	4,840,570	5,315
아세아	3,593,392	3,489,141	104,251	196,826	3,396,566	3,579,492	13,900
성 신	7,233,746	6,791,356	442,390	474,889	6,758,857	7,215,912	17,834
한 라	6,052,413	3,917,152	2,135,261	226,094	5,826,319	6,026,413	26,000
한 국	1,581,989		1,581,989		1,581,989	1,581,989	
고 려	1,191,398	381,053	810,345	68,839	1,122,559	1,141,476	49,922
대 한	2,106,173		2,106,173	5,109	2,101,064	2,085,286	20,887
기 타	294,600	294,600			294,600	294,600	
합계	51,236,889	41,802,076	9,434,813	2,095,985	49,140,904	50,956,336	280,553

시멘트 부문별 내수 비중

(단위: %)

업체	내수계	제품별		품종별		수요별	
		PC	SC	포장	벌크	민수	관수
삼 표	100.0%	86.9%	13.1%	5.1%	94.9%	99.4%	0.6%
쌍 용	100.0%	91.0%	9.0%	4.1%	95.9%	99.4%	0.6%
한 일	100.0%	95.5%	4.5%	2.5%	97.5%	99.4%	0.6%
한일현대	100.0%	99.6%	0.4%	3.0%	97.0%	99.9%	0.1%
아세아	100.0%	97.1%	2.9%	5.5%	94.5%	99.6%	0.4%
성 신	100.0%	93.9%	6.1%	6.6%	93.4%	99.8%	0.2%
한 라	100.0%	64.7%	35.3%	3.7%	96.3%	99.6%	0.4%
한 국	100.0%		100.0%		100.0%	100.0%	
고 려	100.0%	32.0%	68.0%	5.8%	94.2%	95.8%	4.2%
대 한	100.0%		100.0%	0.2%	99.8%	99.0%	1.0%
기 타	100.0%	100.0%			100.0%	100.0%	
합계	100.0%	81.6%	18.4%	4.1%	95.9%	99.5%	0.5%

■ 월별·부문별

(단위: 톤)

월별	내수계	제품별		품종별		수요별	
		PC	SC	포장	벌크	민수	관수
1	3,089,452	2,527,404	562,048	115,128	2,974,324	3,064,063	25,389
2	2,928,894	2,399,690	529,204	109,358	2,819,536	2,911,882	17,012
3	4,692,707	3,876,762	815,945	207,653	4,485,054	4,664,475	28,232
4	4,773,834	3,884,642	889,192	204,019	4,569,815	4,751,232	22,602
5	4,979,316	4,022,486	956,830	227,406	4,751,910	4,956,818	22,498
6	4,958,900	4,066,183	892,717	203,329	4,755,571	4,937,324	21,576
소계	25,423,103	20,777,167	4,645,936	1,066,893	24,356,210	25,285,794	137,309
7	4,159,028	3,369,870	789,158	160,646	3,998,382	4,135,399	23,629
8	3,569,596	2,872,428	697,168	149,035	3,420,561	3,548,837	20,759
9	3,915,785	3,203,003	712,782	159,554	3,756,231	3,895,453	20,332
10	4,908,420	4,005,367	903,053	214,424	4,693,996	4,884,727	23,693
11	5,198,999	4,235,453	963,546	202,717	4,996,282	5,170,783	28,216
12	4,061,958	3,338,788	723,170	142,716	3,919,242	4,035,343	26,615
합계	51,236,889	41,802,076	9,434,813	2,095,985	49,140,904	50,956,336	280,553

시멘트 부문별 내수 비중

(단위: %)

월별	내수계	제품별		품종별		수요별	
		PC	SC	포장	벌크	민수	관수
1	100.0%	81.8%	18.2%	3.7%	96.3%	99.2%	0.8%
2	100.0%	81.9%	18.1%	3.7%	96.3%	99.4%	0.6%
3	100.0%	82.6%	17.4%	4.4%	95.6%	99.4%	0.6%
4	100.0%	81.4%	18.6%	4.3%	95.7%	99.5%	0.5%
5	100.0%	80.8%	19.2%	4.6%	95.4%	99.5%	0.5%
6	100.0%	82.0%	18.0%	4.1%	95.9%	99.6%	0.4%
소계	100.0%	81.7%	18.3%	4.2%	95.8%	99.5%	0.5%
7	100.0%	81.0%	19.0%	3.9%	96.1%	99.4%	0.6%
8	100.0%	80.5%	19.5%	4.2%	95.8%	99.4%	0.6%
9	100.0%	81.8%	18.2%	4.1%	95.9%	99.5%	0.5%
10	100.0%	81.6%	18.4%	4.4%	95.6%	99.5%	0.5%
11	100.0%	81.5%	18.5%	3.9%	96.1%	99.5%	0.5%
12	100.0%	82.2%	17.8%	3.5%	96.5%	99.3%	0.7%
합계	100.0%	81.6%	18.4%	4.1%	95.9%	99.5%	0.5%

II. 국내 시멘트산업 통계 (부문편)

■ 회사별·부문별

● 삼표 부문별 내수출하

(단위 : 톤)

월별	내수계	제품별		품종별		수요별	
		PC	SC	포장	벌크	민수	관수
1	554,084	485,308	68,776	34,766	519,318	548,965	5,119
2	553,160	494,532	58,628	28,417	524,743	549,712	3,448
3	823,317	735,158	88,159	46,110	777,207	816,587	6,730
4	677,006	576,431	100,575	40,377	636,629	671,553	5,453
5	662,541	562,594	99,947	38,739	623,802	657,048	5,493
6	634,695	536,376	98,319	22,693	612,002	631,748	2,947
소계	3,904,803	3,390,399	514,404	211,102	3,693,701	3,875,613	29,190
7	631,196	540,849	90,347	23,490	607,706	627,559	3,637
8	586,526	501,009	85,517	23,739	562,787	584,566	1,960
9	626,313	546,774	79,539	26,870	599,443	624,615	1,698
10	775,796	677,597	98,199	40,771	735,025	773,651	2,145
11	801,577	701,113	100,464	44,057	757,520	797,155	4,422
12	650,856	572,258	78,598	33,893	616,963	646,522	4,334
합계	7,977,067	6,929,999	1,047,068	403,922	7,573,145	7,929,681	47,386

시멘트 부문별 내수 비중

(단위 : %)

월별	내수계	제품별		품종별		수요별	
		PC	SC	포장	벌크	민수	관수
1	100.0%	87.6%	12.4%	6.3%	93.7%	99.1%	0.9%
2	100.0%	89.4%	10.6%	5.1%	94.9%	99.4%	0.6%
3	100.0%	89.3%	10.7%	5.6%	94.4%	99.2%	0.8%
4	100.0%	85.1%	14.9%	6.0%	94.0%	99.2%	0.8%
5	100.0%	84.9%	15.1%	5.8%	94.2%	99.2%	0.8%
6	100.0%	84.5%	15.5%	3.6%	96.4%	99.5%	0.5%
소계	100.0%	86.8%	13.2%	5.4%	94.6%	99.3%	0.7%
7	100.0%	85.7%	14.3%	3.7%	96.3%	99.4%	0.6%
8	100.0%	85.4%	14.6%	4.0%	96.0%	99.7%	0.3%
9	100.0%	87.3%	12.7%	4.3%	95.7%	99.7%	0.3%
10	100.0%	87.3%	12.7%	5.3%	94.7%	99.7%	0.3%
11	100.0%	87.5%	12.5%	5.5%	94.5%	99.4%	0.6%
12	100.0%	87.9%	12.1%	5.2%	94.8%	99.3%	0.7%
합계	100.0%	86.9%	13.1%	5.1%	94.9%	99.4%	0.6%

● 쌍용 부문별 내수출하

(단위 : 톤)

월별	내수계	제품별		품종별		수요별	
		PC	SC	포장	벌크	민수	관수
1	593,086	536,223	56,863	20,787	572,299	588,088	4,998
2	539,556	488,695	50,861	19,786	519,770	535,407	4,149
3	873,762	793,723	80,039	39,775	833,987	867,425	6,337
4	983,486	894,230	89,256	40,635	942,851	977,181	6,305
5	992,994	895,590	97,404	47,213	945,781	987,475	5,519
6	952,770	868,387	84,383	39,966	912,804	947,119	5,651
소계	4,935,654	4,476,848	458,806	208,162	4,727,492	4,902,695	32,959
7	790,859	723,885	66,974	32,883	757,976	784,091	6,768
8	688,725	624,604	64,121	32,868	655,857	683,986	4,739
9	766,641	692,470	74,171	33,871	732,770	762,921	3,720
10	981,211	894,670	86,541	45,755	935,456	975,374	5,837
11	1,024,988	942,405	82,583	37,804	987,184	1,019,829	5,159
12	843,138	774,952	68,186	24,946	818,192	838,664	4,474
합계	10,031,216	9,129,834	901,382	416,289	9,614,927	9,967,560	63,656

시멘트 부문별 내수 비중

(단위 : %)

월별	내수계	제품별		품종별		수요별	
		PC	SC	포장	벌크	민수	관수
1	100.0%	90.4%	9.6%	3.5%	96.5%	99.2%	0.8%
2	100.0%	90.6%	9.4%	3.7%	96.3%	99.2%	0.8%
3	100.0%	90.8%	9.2%	4.6%	95.4%	99.3%	0.7%
4	100.0%	90.9%	9.1%	4.1%	95.9%	99.4%	0.6%
5	100.0%	90.2%	9.8%	4.8%	95.2%	99.4%	0.6%
6	100.0%	91.1%	8.9%	4.2%	95.8%	99.4%	0.6%
소계	100.0%	90.7%	9.3%	4.2%	95.8%	99.3%	0.7%
7	100.0%	91.5%	8.5%	4.2%	95.8%	99.1%	0.9%
8	100.0%	90.7%	9.3%	4.8%	95.2%	99.3%	0.7%
9	100.0%	90.3%	9.7%	4.4%	95.6%	99.5%	0.5%
10	100.0%	91.2%	8.8%	4.7%	95.3%	99.4%	0.6%
11	100.0%	91.9%	8.1%	3.7%	96.3%	99.5%	0.5%
12	100.0%	91.9%	8.1%	3.0%	97.0%	99.5%	0.5%
합계	100.0%	91.0%	9.0%	4.1%	95.9%	99.4%	0.6%

II. 국내 시멘트산업 통계 (부문편)

● 한일 부문별 내수출하

(단위: 톤)

월별	내수계	제품별		품종별		수요별	
		PC	SC	포장	벌크	민수	관수
1	384,475	367,743	16,732	9,159	375,316	382,563	1,912
2	353,684	337,477	16,207	8,626	345,058	351,664	2,020
3	606,555	581,530	25,025	16,400	590,155	602,811	3,744
4	619,863	591,525	28,338	18,528	601,335	617,114	2,749
5	623,215	589,123	34,092	19,233	603,982	620,661	2,554
6	563,678	534,112	29,566	19,578	544,100	559,921	3,757
소계	3,151,470	3,001,510	149,960	91,524	3,059,946	3,134,734	16,736
7	538,338	513,582	24,756	13,613	524,725	535,289	3,049
8	449,692	428,588	21,104	10,322	439,370	446,710	2,982
9	502,762	481,831	20,931	9,992	492,770	500,349	2,413
10	584,575	561,303	23,272	15,105	569,470	581,249	3,326
11	625,952	599,560	26,392	11,224	614,728	622,475	3,477
12	476,221	455,865	20,356	8,860	467,361	472,551	3,670
합계	6,329,010	6,042,239	286,771	160,640	6,168,370	6,293,357	35,653

시멘트 부문별 내수 비중

(단위: %)

월별	내수계	제품별		품종별		수요별	
		PC	SC	포장	벌크	민수	관수
1	100.0%	95.6%	4.4%	2.4%	97.6%	99.5%	0.5%
2	100.0%	95.4%	4.6%	2.4%	97.6%	99.4%	0.6%
3	100.0%	95.9%	4.1%	2.7%	97.3%	99.4%	0.6%
4	100.0%	95.4%	4.6%	3.0%	97.0%	99.6%	0.4%
5	100.0%	94.5%	5.5%	3.1%	96.9%	99.6%	0.4%
6	100.0%	94.8%	5.2%	3.5%	96.5%	99.3%	0.7%
소계	100.0%	95.2%	4.8%	2.9%	97.1%	99.5%	0.5%
7	100.0%	95.4%	4.6%	2.5%	97.5%	99.4%	0.6%
8	100.0%	95.3%	4.7%	2.3%	97.7%	99.3%	0.7%
9	100.0%	95.8%	4.2%	2.0%	98.0%	99.5%	0.5%
10	100.0%	96.0%	4.0%	2.6%	97.4%	99.4%	0.6%
11	100.0%	95.8%	4.2%	1.8%	98.2%	99.4%	0.6%
12	100.0%	95.7%	4.3%	1.9%	98.1%	99.2%	0.8%
합계	100.0%	95.5%	4.5%	2.5%	97.5%	99.4%	0.6%

● 한일현대 부문별 내수출하

(단위: 톤)

월별	내수계	제품별		품종별		수요별	
		PC	SC	포장	벌크	민수	관수
1	260,692	259,849	843	8,894	251,798	260,640	52
2	224,736	224,416	320	8,538	216,198	224,506	230
3	438,762	437,192	1,570	16,263	422,499	438,235	527
4	452,505	450,020	2,485	16,271	436,234	451,890	615
5	470,621	468,336	2,285	17,006	453,615	469,784	837
6	561,094	559,426	1,668	14,332	546,762	560,474	620
소계	2,408,410	2,399,239	9,171	81,304	2,327,106	2,405,529	2,881
7	421,458	419,786	1,672	10,471	410,987	421,015	443
8	323,025	321,524	1,501	8,158	314,867	322,755	270
9	340,417	339,824	593	11,076	329,341	340,142	275
10	463,232	461,779	1,453	12,951	450,281	462,756	476
11	506,369	504,027	2,342	12,525	493,844	505,772	597
12	382,974	380,523	2,451	6,892	376,082	382,601	373
합계	4,845,885	4,826,702	19,183	143,377	4,702,508	4,840,570	5,315

시멘트 부문별 내수 비중

(단위: %)

월별	내수계	제품별		품종별		수요별	
		PC	SC	포장	벌크	민수	관수
1	100.0%	99.7%	0.3%	3.4%	96.6%	100.0%	0.0%
2	100.0%	99.9%	0.1%	3.8%	96.2%	99.9%	0.1%
3	100.0%	99.6%	0.4%	3.7%	96.3%	99.9%	0.1%
4	100.0%	99.5%	0.5%	3.6%	96.4%	99.9%	0.1%
5	100.0%	99.5%	0.5%	3.6%	96.4%	99.8%	0.2%
6	100.0%	99.7%	0.3%	2.6%	97.4%	99.9%	0.1%
소계	100.0%	99.6%	0.4%	3.4%	96.6%	99.9%	0.1%
7	100.0%	99.6%	0.4%	2.5%	97.5%	99.9%	0.1%
8	100.0%	99.5%	0.5%	2.5%	97.5%	99.9%	0.1%
9	100.0%	99.8%	0.2%	3.3%	96.7%	99.9%	0.1%
10	100.0%	99.7%	0.3%	2.8%	97.2%	99.9%	0.1%
11	100.0%	99.5%	0.5%	2.5%	97.5%	99.9%	0.1%
12	100.0%	99.4%	0.6%	1.8%	98.2%	99.9%	0.1%
합계	100.0%	99.6%	0.4%	3.0%	97.0%	99.9%	0.1%

II. 국내 시멘트산업 통계 (부문편)

● 아세아 부문별 내수출하

(단위: 톤)

월별	내수계	제품별		품종별		수요별	
		PC	SC	포장	벌크	민수	관수
1	223,974	220,170	3,804	8,284	215,690	223,413	561
2	221,909	218,018	3,891	9,880	212,029	221,138	771
3	359,438	351,281	8,157	20,466	338,972	358,235	1,203
4	344,591	333,667	10,924	18,029	326,562	343,823	768
5	358,927	347,130	11,797	16,646	342,281	357,991	936
6	362,824	351,303	11,521	19,716	343,108	361,929	895
소계	1,871,663	1,821,569	50,094	93,021	1,778,642	1,866,529	5,134
7	283,650	274,822	8,828	18,661	264,989	283,044	606
8	236,669	228,814	7,855	15,930	220,739	236,117	552
9	258,835	250,249	8,586	15,774	243,061	257,067	1,768
10	327,104	317,243	9,861	21,058	306,046	326,188	916
11	348,532	336,202	12,330	20,521	328,011	345,714	2,818
12	266,939	260,242	6,697	11,861	255,078	264,833	2,106
합계	3,593,392	3,489,141	104,251	196,826	3,396,566	3,579,492	13,900

시멘트 부문별 내수 비중

(단위: %)

월별	내수계	제품별		품종별		수요별	
		PC	SC	포장	벌크	민수	관수
1	100.0%	98.3%	1.7%	3.7%	96.3%	99.7%	0.3%
2	100.0%	98.2%	1.8%	4.5%	95.5%	99.7%	0.3%
3	100.0%	97.7%	2.3%	5.7%	94.3%	99.7%	0.3%
4	100.0%	96.8%	3.2%	5.2%	94.8%	99.8%	0.2%
5	100.0%	96.7%	3.3%	4.6%	95.4%	99.7%	0.3%
6	100.0%	96.8%	3.2%	5.4%	94.6%	99.8%	0.2%
소계	100.0%	97.3%	2.7%	5.0%	95.0%	99.7%	0.3%
7	100.0%	96.9%	3.1%	6.6%	93.4%	99.8%	0.2%
8	100.0%	96.7%	3.3%	6.7%	93.3%	99.8%	0.2%
9	100.0%	96.7%	3.3%	6.1%	93.9%	99.3%	0.7%
10	100.0%	97.0%	3.0%	6.4%	93.6%	99.7%	0.3%
11	100.0%	96.5%	3.5%	5.9%	94.1%	99.2%	0.8%
12	100.0%	97.5%	2.5%	4.4%	95.6%	99.2%	0.8%
합계	100.0%	97.1%	2.9%	5.5%	94.5%	99.6%	0.4%

● 성신 부문별 내수출하

(단위: 톤)

월별	내수계	제품별		품종별		수요별	
		PC	SC	포장	벌크	민수	관수
1	410,736	393,779	16,957	18,044	392,692	410,412	324
2	407,631	390,533	17,098	21,564	386,067	406,913	718
3	631,260	595,905	35,355	42,067	589,193	628,700	2,560
4	669,165	619,543	49,622	42,518	626,647	667,618	1,547
5	732,757	681,458	51,299	52,580	680,177	731,408	1,349
6	777,742	729,750	47,992	57,585	720,157	777,052	690
소계	3,629,291	3,410,968	218,323	234,358	3,394,933	3,622,103	7,188
7	593,170	556,321	36,849	35,485	557,685	591,607	1,563
8	487,116	456,432	30,684	34,391	452,725	485,811	1,305
9	553,174	521,060	32,114	39,749	513,425	551,952	1,222
10	677,820	630,864	46,956	50,687	627,133	676,385	1,435
11	731,317	682,674	48,643	48,586	682,731	728,286	3,031
12	561,858	533,037	28,821	31,633	530,225	559,768	2,090
합계	7,233,746	6,791,356	442,390	474,889	6,758,857	7,215,912	17,834

시멘트 부문별 내수 비중

(단위: %)

월별	내수계	제품별		품종별		수요별	
		PC	SC	포장	벌크	민수	관수
1	100.0%	95.9%	4.1%	4.4%	95.6%	99.9%	0.1%
2	100.0%	95.8%	4.2%	5.3%	94.7%	99.8%	0.2%
3	100.0%	94.4%	5.6%	6.7%	93.3%	99.6%	0.4%
4	100.0%	92.6%	7.4%	6.4%	93.6%	99.8%	0.2%
5	100.0%	93.0%	7.0%	7.2%	92.8%	99.8%	0.2%
6	100.0%	93.8%	6.2%	7.4%	92.6%	99.9%	0.1%
소계	100.0%	94.0%	6.0%	6.5%	93.5%	99.8%	0.2%
7	100.0%	93.8%	6.2%	6.0%	94.0%	99.7%	0.3%
8	100.0%	93.7%	6.3%	7.1%	92.9%	99.7%	0.3%
9	100.0%	94.2%	5.8%	7.2%	92.8%	99.8%	0.2%
10	100.0%	93.1%	6.9%	7.5%	92.5%	99.8%	0.2%
11	100.0%	93.3%	6.7%	6.6%	93.4%	99.6%	0.4%
12	100.0%	94.9%	5.1%	5.6%	94.4%	99.6%	0.4%
합계	100.0%	93.9%	6.1%	6.6%	93.4%	99.8%	0.2%

II. 국내 시멘트산업 통계 (부문편)

● 한라 부문별 내수출하

(단위: 톤)

월별	내수계	제품별		품종별		수요별	
		PC	SC	포장	벌크	민수	관수
1	327,683	210,429	117,254	11,127	316,556	326,739	944
2	320,984	209,839	111,145	9,229	311,755	320,035	949
3	503,690	321,922	181,768	20,140	483,550	501,336	2,354
4	564,191	365,131	199,060	22,065	542,126	563,029	1,162
5	617,882	410,113	207,769	29,643	588,239	616,417	1,465
6	606,332	410,754	195,578	23,373	582,959	604,091	2,241
소계	2,940,762	1,928,188	1,012,574	115,577	2,825,185	2,931,647	9,115
7	477,818	300,970	176,848	19,122	458,696	475,899	1,919
8	412,933	257,531	155,402	17,806	395,127	410,701	2,232
9	478,075	312,610	165,465	16,204	461,871	476,570	1,505
10	617,157	399,671	217,486	19,535	597,622	614,860	2,297
11	627,164	400,685	226,479	19,421	607,743	624,199	2,965
12	498,504	317,497	181,007	18,429	480,075	492,537	5,967
합계	6,052,413	3,917,152	2,135,261	226,094	5,826,319	6,026,413	26,000

시멘트 부문별 내수 비중

(단위: %)

월별	내수계	제품별		품종별		수요별	
		PC	SC	포장	벌크	민수	관수
1	100.0%	64.2%	35.8%	3.4%	96.6%	99.7%	0.3%
2	100.0%	65.4%	34.6%	2.9%	97.1%	99.7%	0.3%
3	100.0%	63.9%	36.1%	4.0%	96.0%	99.5%	0.5%
4	100.0%	64.7%	35.3%	3.9%	96.1%	99.8%	0.2%
5	100.0%	66.4%	33.6%	4.8%	95.2%	99.8%	0.2%
6	100.0%	67.7%	32.3%	3.9%	96.1%	99.6%	0.4%
소계	100.0%	65.6%	34.4%	3.9%	96.1%	99.7%	0.3%
7	100.0%	63.0%	37.0%	4.0%	96.0%	99.6%	0.4%
8	100.0%	62.4%	37.6%	4.3%	95.7%	99.5%	0.5%
9	100.0%	65.4%	34.6%	3.4%	96.6%	99.7%	0.3%
10	100.0%	64.8%	35.2%	3.2%	96.8%	99.6%	0.4%
11	100.0%	63.9%	36.1%	3.1%	96.9%	99.5%	0.5%
12	100.0%	63.7%	36.3%	3.7%	96.3%	98.8%	1.2%
합계	100.0%	64.7%	35.3%	3.7%	96.3%	99.6%	0.4%

● 한국 부문별 내수출하

(단위: 톤)

월별	내수계	제품별		품종별		수요별	
		PC	SC	포장	벌크	민수	관수
1	112,679		112,679		112,679	112,679	
2	115,473		115,473		115,473	115,473	
3	139,635		139,635		139,635	139,635	
4	123,331		123,331		123,331	123,331	
5	136,880		136,880		136,880	136,880	
6	142,284		142,284		142,284	142,284	
소계	770,282		770,282		770,282	770,282	
7	144,974		144,974		144,974	144,974	
8	118,573		118,573		118,573	118,573	
9	116,744		116,744		116,744	116,744	
10	131,955		131,955		131,955	131,955	
11	175,380		175,380		175,380	175,380	
12	124,081		124,081		124,081	124,081	
합계	1,581,989		1,581,989		1,581,989	1,581,989	

시멘트 부문별 내수 비중

(단위: %)

월별	내수계	제품별		품종별		수요별	
		PC	SC	포장	벌크	민수	관수
1	100.0%		100.0%		100.0%	100.0%	
2	100.0%		100.0%		100.0%	100.0%	
3	100.0%		100.0%		100.0%	100.0%	
4	100.0%		100.0%		100.0%	100.0%	
5	100.0%		100.0%		100.0%	100.0%	
6	100.0%		100.0%		100.0%	100.0%	
소계	100.0%		100.0%		100.0%	100.0%	
7	100.0%		100.0%		100.0%	100.0%	
8	100.0%		100.0%		100.0%	100.0%	
9	100.0%		100.0%		100.0%	100.0%	
10	100.0%		100.0%		100.0%	100.0%	
11	100.0%		100.0%		100.0%	100.0%	
12	100.0%		100.0%		100.0%	100.0%	
합계	100.0%		100.0%		100.0%	100.0%	

II. 국내 시멘트산업 통계 (부문편)

● 고려 부문별 내수출하

(단위: 톤)

월별	내수계	제품별		품종별		수요별	
		PC	SC	포장	벌크	민수	관수
1	59,413	26,903	32,510	3,729	55,684	56,713	2,700
2	58,564	26,180	32,384	3,059	55,505	56,214	2,350
3	106,139	38,051	68,088	5,955	100,184	101,362	4,777
4	116,703	38,495	78,208	5,202	111,501	112,700	4,003
5	136,195	41,142	95,053	5,784	130,411	132,178	4,017
6	118,230	34,075	84,155	5,606	112,624	114,348	3,882
소계	595,244	204,846	390,398	29,335	565,909	573,515	21,729
7	96,611	29,655	66,956	6,469	90,142	91,887	4,724
8	84,509	21,926	62,583	5,442	79,067	80,349	4,160
9	88,473	21,185	67,288	5,715	82,758	84,075	4,398
10	115,377	30,240	85,137	7,929	107,448	109,336	6,041
11	117,867	38,787	79,080	8,092	109,775	112,419	5,448
12	93,317	34,414	58,903	5,857	87,460	89,895	3,422
합계	1,191,398	381,053	810,345	68,839	1,122,559	1,141,476	49,922

시멘트 부문별 내수 비중

(단위: %)

월별	내수계	제품별		품종별		수요별	
		PC	SC	포장	벌크	민수	관수
1	100.0%	45.3%	54.7%	6.3%	93.7%	95.5%	4.5%
2	100.0%	44.7%	55.3%	5.2%	94.8%	96.0%	4.0%
3	100.0%	35.9%	64.1%	5.6%	94.4%	95.5%	4.5%
4	100.0%	33.0%	67.0%	4.5%	95.5%	96.6%	3.4%
5	100.0%	30.2%	69.8%	4.2%	95.8%	97.1%	2.9%
6	100.0%	28.8%	71.2%	4.7%	95.3%	96.7%	3.3%
소계	100.0%	34.4%	65.6%	4.9%	95.1%	96.3%	3.7%
7	100.0%	30.7%	69.3%	6.7%	93.3%	95.1%	4.9%
8	100.0%	25.9%	74.1%	6.4%	93.6%	95.1%	4.9%
9	100.0%	23.9%	76.1%	6.5%	93.5%	95.0%	5.0%
10	100.0%	26.2%	73.8%	6.9%	93.1%	94.8%	5.2%
11	100.0%	32.9%	67.1%	6.9%	93.1%	95.4%	4.6%
12	100.0%	36.9%	63.1%	6.3%	93.7%	96.3%	3.7%
합계	100.0%	32.0%	68.0%	5.8%	94.2%	95.8%	4.2%

● 대한 부문별 내수출하

(단위: 톤)

월별	내수계	제품별		품종별		수요별	
		PC	SC	포장	벌크	민수	관수
1	135,630		135,630	338	135,292	126,851	8,779
2	123,197		123,197	259	122,938	120,820	2,377
3	188,149		188,149	477	187,672	188,149	
4	207,393		207,393	394	206,999	207,393	
5	220,304		220,304	562	219,742	219,976	328
6	197,251		197,251	480	196,771	196,358	893
소계	1,071,924		1,071,924	2,510	1,069,414	1,059,547	12,377
7	170,954		170,954	452	170,502	170,034	920
8	149,828		149,828	379	149,449	147,269	2,559
9	147,351		147,351	303	147,048	144,018	3,333
10	202,193		202,193	633	201,560	200,973	1,220
11	209,853		209,853	487	209,366	209,554	299
12	154,070		154,070	345	153,725	153,891	179
합계	2,106,173		2,106,173	5,109	2,101,064	2,085,286	20,887

시멘트 부문별 내수 비중

(단위: %)

월별	내수계	제품별		품종별		수요별	
		PC	SC	포장	벌크	민수	관수
1	100.0%		100.0%	0.2%	99.8%	93.5%	6.5%
2	100.0%		100.0%	0.2%	99.8%	98.1%	1.9%
3	100.0%		100.0%	0.3%	99.7%	100.0%	
4	100.0%		100.0%	0.2%	99.8%	100.0%	
5	100.0%		100.0%	0.3%	99.7%	99.9%	0.1%
6	100.0%		100.0%	0.2%	99.8%	99.5%	0.5%
소계	100.0%		100.0%	0.2%	99.8%	98.8%	1.2%
7	100.0%		100.0%	0.3%	99.7%	99.5%	0.5%
8	100.0%		100.0%	0.3%	99.7%	98.3%	1.7%
9	100.0%		100.0%	0.2%	99.8%	97.7%	2.3%
10	100.0%		100.0%	0.3%	99.7%	99.4%	0.6%
11	100.0%		100.0%	0.2%	99.8%	99.9%	0.1%
12	100.0%		100.0%	0.2%	99.8%	99.9%	0.1%
합계	100.0%		100.0%	0.2%	99.8%	99.0%	1.0%

II. 국내 시멘트산업 통계 (부문편)

● 기타 부문별 내수출하

(단위: 톤)

월별	내수계	제품별		품종별		수요별	
		PC	SC	포장	벌크	민수	관수
1	27,000	27,000			27,000	27,000	
2	10,000	10,000			10,000	10,000	
3	22,000	22,000			22,000	22,000	
4	15,600	15,600			15,600	15,600	
5	27,000	27,000			27,000	27,000	
6	42,000	42,000			42,000	42,000	
소계	143,600	143,600			143,600	143,600	
7	10,000	10,000			10,000	10,000	
8	32,000	32,000			32,000	32,000	
9	37,000	37,000			37,000	37,000	
10	32,000	32,000			32,000	32,000	
11	30,000	30,000			30,000	30,000	
12	10,000	10,000			10,000	10,000	
합계	294,600	294,600			294,600	294,600	

시멘트 부문별 내수 비중

(단위: %)

월별	내수계	제품별		품종별		수요별	
		PC	SC	포장	벌크	민수	관수
1	100.0%	100.0%			100.0%	100.0%	
2	100.0%	100.0%			100.0%	100.0%	
3	100.0%	100.0%			100.0%	100.0%	
4	100.0%	100.0%			100.0%	100.0%	
5	100.0%	100.0%			100.0%	100.0%	
6	100.0%	100.0%			100.0%	100.0%	
소계	100.0%	100.0%			100.0%	100.0%	
7	100.0%	100.0%			100.0%	100.0%	
8	100.0%	100.0%			100.0%	100.0%	
9	100.0%	100.0%			100.0%	100.0%	
10	100.0%	100.0%			100.0%	100.0%	
11	100.0%	100.0%			100.0%	100.0%	
12	100.0%	100.0%			100.0%	100.0%	
합계	100.0%	100.0%			100.0%	100.0%	

3-2 제품별

■ 지역별, 제품별, 월별 내수 출하

(단위 : 톤)

지역별	월별 제품별	1	2	3	4	5	6	소 계	7	8	9	10	11	12	합 계
		중 앙	PC	1,232,313	1,197,987	1,929,515	1,825,723	1,825,958	1,931,161	9,942,657	1,615,696	1,374,845	1,580,552	1,922,343	1,986,114
	SC	45,323	44,260	68,355	69,868	69,030	68,432	365,268	56,286	45,543	45,242	55,134	62,868	50,025	680,366
	계	1,277,636	1,242,247	1,997,870	1,895,591	1,894,988	1,999,593	10,307,925	1,671,982	1,420,388	1,625,794	1,977,477	2,048,982	1,611,323	20,663,871
강 원	PC	90,430	76,476	167,194	220,563	243,454	245,302	1,043,419	194,080	161,845	201,222	231,631	245,568	164,431	2,242,196
	SC	906	1,781	5,475	4,692	4,828	2,895	20,577	3,528	3,287	10,574	14,369	15,793	14,071	82,199
	계	91,336	78,257	172,669	225,255	248,282	248,197	1,063,996	197,608	165,132	211,796	246,000	261,361	178,502	2,324,395
충 북	PC	142,141	138,079	249,380	258,675	279,686	286,054	1,354,015	237,644	189,859	212,681	278,732	282,307	203,866	2,759,104
	SC	5,380	5,088	8,289	9,167	8,527	10,003	46,454	10,246	10,426	8,753	10,750	11,218	11,079	108,926
	계	147,521	143,167	257,669	267,842	288,213	296,057	1,400,469	247,890	200,285	221,434	289,482	293,525	214,945	2,868,030
충 남	PC	226,852	220,065	401,427	401,402	436,047	439,723	2,125,516	343,193	278,119	339,759	403,789	447,160	357,438	4,294,974
	SC	10,512	9,796	19,461	24,311	21,919	22,216	108,215	18,026	14,067	12,916	14,576	17,319	14,433	199,552
	계	237,364	229,861	420,888	425,713	457,966	461,939	2,233,731	361,219	292,186	352,675	418,365	464,479	371,871	4,494,526
전 북	PC	80,848	83,514	153,360	164,038	164,756	168,704	815,220	141,779	120,298	127,603	177,740	187,770	152,844	1,723,254
	SC	16,987	17,604	48,534	57,528	64,400	55,957	261,010	43,001	33,541	40,885	67,007	68,273	32,076	545,793
	계	97,835	101,118	201,894	221,566	229,156	224,661	1,076,230	184,780	153,839	168,488	244,747	256,043	184,920	2,269,047
전 남	PC	110,612	97,315	153,155	154,389	165,136	140,505	821,112	119,696	99,210	104,164	145,317	166,328	141,193	1,597,020
	SC	128,171	128,416	240,701	269,667	294,604	262,118	1,323,677	228,645	202,083	211,977	273,422	278,591	217,464	2,735,859
	계	238,783	225,731	393,856	424,056	459,740	402,623	2,144,789	348,341	301,293	316,141	418,739	444,919	358,657	4,332,879
경 북	PC	194,215	181,322	304,206	336,219	368,059	342,345	1,726,366	276,872	241,512	263,148	331,296	365,036	271,238	3,475,468
	SC	75,257	79,566	142,975	146,512	177,676	162,129	784,115	145,771	132,717	146,037	178,065	187,087	134,050	1,707,842
	계	269,472	260,888	447,181	482,731	545,735	504,474	2,510,481	422,643	374,229	409,185	509,361	552,123	405,288	5,183,310
경 남	PC	262,509	240,643	295,877	302,252	316,207	302,830	1,720,318	246,250	223,665	213,280	284,826	307,110	266,523	3,261,972
	SC	146,295	123,117	168,995	189,224	196,374	193,124	1,017,129	173,059	148,266	149,913	189,356	213,198	158,850	2,049,771
	계	408,804	363,760	464,872	491,476	512,581	495,954	2,737,447	419,309	371,931	363,193	474,182	520,308	425,373	5,311,743
부 산	PC	115,303	103,376	121,459	124,975	121,115	114,845	701,073	100,729	96,525	86,522	135,700	153,683	141,020	1,415,252
	SC	131,421	118,050	110,867	115,683	117,283	113,671	706,975	107,040	102,555	82,933	98,063	107,183	90,310	1,295,059
	계	246,724	221,426	232,326	240,658	238,398	228,516	1,408,048	207,769	199,080	169,455	233,763	260,866	231,330	2,710,311
제 주	PC	72,181	60,913	101,189	96,406	102,068	94,714	527,471	93,931	86,550	74,072	93,993	94,377	78,937	1,049,331
	SC	1,796	1,526	2,293	2,540	2,189	2,172	12,516	3,556	4,683	3,552	2,311	2,016	812	29,446
	계	73,977	62,439	103,482	98,946	104,257	96,886	539,987	97,487	91,233	77,624	96,304	96,393	79,749	1,078,777
합 계	PC	2,527,404	2,399,690	3,876,762	3,884,642	4,022,486	4,066,183	20,777,167	3,369,870	2,872,428	3,203,003	4,005,367	4,235,453	3,338,788	41,802,076
	SC	562,048	529,204	815,945	889,192	956,830	892,717	4,645,936	789,158	697,168	712,782	903,053	963,546	723,170	9,434,813
	계	3,089,452	2,928,894	4,692,707	4,773,834	4,979,316	4,958,900	25,423,103	4,159,028	3,569,596	3,915,785	4,908,420	5,198,999	4,061,958	51,236,889

II. 국내 시멘트산업 통계 (부문편)

■ 지역별, 회사별, 제품별 내수 출하

(단위: 톤)

지역별	회사별 제품별	삼표	쌍용	한일	현대	아세아	성신	한라	한국	고려	한남	대한	기타	합 계
		중 앙	PC	2,666,871	3,383,007	3,371,155	2,960,593	2,281,275	3,976,537	1,049,467				
	SC	12,658		30,065	13,071	6,876	89,698	527,998						680,366
	계	2,679,529	3,383,007	3,401,220	2,973,664	2,288,151	4,066,235	1,577,465					294,600	20,663,871
강 원	PC	371,125	711,517	290,347	270,383	45,252	205,663	347,909						2,242,196
	SC					340		80,797	1,062					82,199
	계	371,125	711,517	290,347	270,383	45,592	205,663	428,706	1,062					2,324,395
충 북	PC	287,455	453,697	512,683	184,731	313,849	614,683	392,006						2,759,104
	SC				113	19,043	23,223	66,547						108,926
	계	287,455	453,697	512,683	184,844	332,892	637,906	458,553						2,868,030
충 남	PC	456,074	630,012	782,142	625,769	417,651	1,132,617	250,709						4,294,974
	SC			52,953	5,999	148	91,146	49,306						199,552
	계	456,074	630,012	835,095	631,768	417,799	1,223,763	300,015						4,494,526
전 북	PC	457,408	621,014	32,349	290,816		24,942	206,684		90,041				1,723,254
	SC	39,564	2,919				68,654	62,803		116,602		255,251		545,793
	계	496,972	623,933	32,349	290,816		93,596	269,487		206,643		255,251		2,269,047
전 남	PC	452,678	620,181	82,266	3,920			146,963		291,012				1,597,020
	SC	254,903	375,116					432,198		693,743		979,899		2,735,859
	계	707,581	995,297	82,266	3,920			579,161		984,755		979,899		4,332,879
경 북	PC	445,672	840,623	650,642	336,510	431,114	372,716	398,191						3,475,468
	SC	61,771	100,862	167,996		77,182	76,445	492,503	731,083					1,707,842
	계	507,443	941,485	818,638	336,510	508,296	449,161	890,694	731,083					5,183,310
경 남	PC	611,214	1,102,730	246,508	146,713		340,943	813,864						3,261,972
	SC	128,559	329,051	18,630		662	38,930	334,329	328,587			871,023		2,049,771
	계	739,773	1,431,781	265,138	146,713	662	379,873	1,148,193	328,587			871,023		5,311,743
부 산	PC	712,189	374,244	74,147	7,267		123,255	124,150						1,415,252
	SC	522,790	90,811	17,127			54,294	88,780	521,257					1,295,059
	계	1,234,979	465,055	91,274	7,267		177,549	212,930	521,257					2,710,311
제 주	PC	469,313	392,809					187,209						1,049,331
	SC	26,823	2,623											29,446
	계	496,136	395,432					187,209						1,078,777
합 계	PC	6,929,999	9,129,834	6,042,239	4,826,702	3,489,141	6,791,356	3,917,152		381,053			294,600	41,802,076
	SC	1,047,068	901,382	286,771	19,183	104,251	442,390	2,135,261	1,581,989	810,345		2,106,173		9,434,813
	계	7,977,067	10,031,216	6,329,010	4,845,885	3,593,392	7,233,746	6,052,413	1,581,989	1,191,398		2,106,173	294,600	51,236,889

■ 회사별, 제품별, 월별 내수 출하

(단위: 톤)

회사별	월별 제품별	1	2	3	4	5	6	소 계	7	8	9	10	11	12	합 계
		삼표	PC	485,308	494,532	735,158	576,431	562,594	536,376	3,390,399	540,849	501,009	546,774	677,597	701,113
	SC	68,776	58,628	88,159	100,575	99,947	98,319	514,404	90,347	85,517	79,539	98,199	100,464	78,598	1,047,068
	계	554,084	553,160	823,317	677,006	662,541	634,695	3,904,803	631,196	586,526	626,313	775,796	801,577	650,856	7,977,067
쌍용	PC	536,223	488,695	793,723	894,230	895,590	868,387	4,476,848	723,885	624,604	692,470	894,670	942,405	774,952	9,129,834
	SC	56,863	50,861	80,039	89,256	97,404	84,383	458,806	66,974	64,121	74,171	86,541	82,583	68,186	901,382
	계	593,086	539,556	873,762	983,486	992,994	952,770	4,935,654	790,859	688,725	766,641	981,211	1,024,988	843,138	10,031,216
한일	PC	367,743	337,477	581,530	591,525	589,123	534,112	3,001,510	513,582	428,588	481,831	561,303	599,560	455,865	6,042,239
	SC	16,732	16,207	25,025	28,338	34,092	29,566	149,960	24,756	21,104	20,931	23,272	26,392	20,356	286,771
	계	384,475	353,684	606,555	619,863	623,215	563,678	3,151,470	538,338	449,692	502,762	584,575	625,952	476,221	6,329,010
한일현대	PC	259,849	224,416	437,192	450,020	468,336	559,426	2,399,239	419,786	321,524	339,824	461,779	504,027	380,523	4,826,702
	SC	843	320	1,570	2,485	2,285	1,668	9,171	1,672	1,501	593	1,453	2,342	2,451	19,183
	계	260,692	224,736	438,762	452,505	470,621	561,094	2,408,410	421,458	323,025	340,417	463,232	506,369	382,974	4,845,885
아세아	PC	220,170	218,018	351,281	333,667	347,130	351,303	1,821,569	274,822	228,814	250,249	317,243	336,202	260,242	3,489,141
	SC	3,804	3,891	8,157	10,924	11,797	11,521	50,094	8,828	7,855	8,586	9,861	12,330	6,697	104,251
	계	223,974	221,909	359,438	344,591	358,927	362,824	1,871,663	283,650	236,669	258,835	327,104	348,532	266,939	3,593,392
성신	PC	393,779	390,533	595,905	619,543	681,458	729,750	3,410,968	556,321	456,432	521,060	630,864	682,674	533,037	6,791,356
	SC	16,957	17,098	35,355	49,622	51,299	47,992	218,323	36,849	30,684	32,114	46,956	48,643	28,821	442,390
	계	410,736	407,631	631,260	669,165	732,757	777,742	3,629,291	593,170	487,116	553,174	677,820	731,317	561,858	7,233,746
한라	PC	210,429	209,839	321,922	365,131	410,113	410,754	1,928,188	300,970	257,531	312,610	399,671	400,685	317,497	3,917,152
	SC	117,254	111,145	181,768	199,060	207,769	195,578	1,012,574	176,848	155,402	165,465	217,486	226,479	181,007	2,135,261
	계	327,683	320,984	503,690	564,191	617,882	606,332	2,940,762	477,818	412,933	478,075	617,157	627,164	498,504	6,052,413
한국	PC														
	SC	112,679	115,473	139,635	123,331	136,880	142,284	770,282	144,974	118,573	116,744	131,955	175,380	124,081	1,581,989
	계	112,679	115,473	139,635	123,331	136,880	142,284	770,282	144,974	118,573	116,744	131,955	175,380	124,081	1,581,989
고려	PC	26,903	26,180	38,051	38,495	41,142	34,075	204,846	29,655	21,926	21,185	30,240	38,787	34,414	381,053
	SC	32,510	32,384	68,088	78,208	95,053	84,155	390,398	66,956	62,583	67,288	85,137	79,080	58,903	810,345
	계	59,413	58,564	106,139	116,703	136,195	118,230	595,244	96,611	84,509	88,473	115,377	117,867	93,317	1,191,398
대한	PC														
	SC	135,630	123,197	188,149	207,393	220,304	197,251	1,071,924	170,954	149,828	147,351	202,193	209,853	154,070	2,106,173
	계	135,630	123,197	188,149	207,393	220,304	197,251	1,071,924	170,954	149,828	147,351	202,193	209,853	154,070	2,106,173
기타	PC	27,000	10,000	22,000	15,600	27,000	42,000	143,600	10,000	32,000	37,000	32,000	30,000	10,000	294,600
	SC														
	계	27,000	10,000	22,000	15,600	27,000	42,000	143,600	10,000	32,000	37,000	32,000	30,000	10,000	294,600
합계	PC	2,527,404	2,399,690	3,876,762	3,884,642	4,022,486	4,066,183	20,777,167	3,369,870	2,872,428	3,203,003	4,005,367	4,235,453	3,338,788	41,802,076
	SC	562,048	529,204	815,945	889,192	956,830	892,717	4,645,936	789,158	697,168	712,782	903,053	963,546	723,170	9,434,813
	계	3,089,452	2,928,894	4,692,707	4,773,834	4,979,316	4,958,900	25,423,103	4,159,028	3,569,596	3,915,785	4,908,420	5,198,999	4,061,958	51,236,889

II. 국내 시멘트산업 통계 (부문편)

● 삼표 지역별, 제품별, 월별 내수 출하

(단위: 톤)

지역별	월별 제품별	1	2	3	4	5	6	소 계	7	8	9	10	11	12	합 계
		중 앙	PC	190,523	216,749	321,366	195,600	173,217	179,758	1,277,213	216,320	209,882	233,271	266,553	245,816
	SC	3,040	1,707	2,795	3,276	1,840		12,658							12,658
	계	193,563	218,456	324,161	198,876	175,057	179,758	1,289,871	216,320	209,882	233,271	266,553	245,816	217,816	2,679,529
강 원	PC	19,955	17,680	27,363	39,173	40,448	36,085	180,704	29,573	20,770	30,287	35,274	42,346	32,171	371,125
	SC														
	계	19,955	17,680	27,363	39,173	40,448	36,085	180,704	29,573	20,770	30,287	35,274	42,346	32,171	371,125
충 북	PC	21,246	18,113	31,231	24,952	26,666	29,205	151,413	20,551	17,442	20,197	27,452	29,238	21,162	287,455
	SC														
	계	21,246	18,113	31,231	24,952	26,666	29,205	151,413	20,551	17,442	20,197	27,452	29,238	21,162	287,455
충 남	PC	27,868	27,557	53,349	46,225	39,149	33,509	227,657	31,628	35,367	39,674	38,944	41,617	41,187	456,074
	SC														
	계	27,868	27,557	53,349	46,225	39,149	33,509	227,657	31,628	35,367	39,674	38,944	41,617	41,187	456,074
전 북	PC	22,838	23,852	41,915	33,899	45,037	45,082	212,623	40,716	34,347	36,201	48,660	47,330	37,531	457,408
	SC	803	1,132	4,702	4,422	5,257	6,577	22,893	4,719	2,284	2,395	3,036	2,929	1,308	39,564
	계	23,641	24,984	46,617	38,321	50,294	51,659	235,516	45,435	36,631	38,596	51,696	50,259	38,839	496,972
전 남	PC	31,502	30,338	52,317	45,774	42,718	34,226	236,875	31,732	26,854	30,129	40,205	46,474	40,409	452,678
	SC	13,215	11,286	25,359	28,274	20,524	23,201	121,859	20,087	18,672	22,224	26,359	26,226	19,476	254,903
	계	44,717	41,624	77,676	74,048	63,242	57,427	358,734	51,819	45,526	52,353	66,564	72,700	59,885	707,581
경 북	PC	29,335	25,279	39,380	40,172	44,907	39,443	218,516	34,058	30,619	32,476	44,391	49,608	36,004	445,672
	SC	4,652	4,451	6,667	6,750	6,191	3,986	32,697	4,207	5,044	5,317	5,867	5,200	3,439	61,771
	계	33,987	29,730	46,047	46,922	51,098	43,429	251,213	38,265	35,663	37,793	50,258	54,808	39,443	507,443
경 남	PC	47,878	53,028	60,639	49,276	46,631	41,032	298,484	44,773	39,294	45,944	64,815	76,014	41,890	611,214
	SC	7,632	7,328	9,107	11,098	12,302	13,631	61,098	12,367	10,665	10,583	11,826	13,187	8,833	128,559
	계	55,510	60,356	69,746	60,374	58,933	54,663	359,582	57,140	49,959	56,527	76,641	89,201	50,723	739,773
부 산	PC	65,074	57,233	65,647	61,433	59,413	54,958	363,758	48,605	45,350	44,265	66,504	77,993	65,714	712,189
	SC	37,638	31,198	37,549	44,299	51,751	48,780	251,215	45,581	44,676	36,094	49,138	51,300	44,786	522,790
	계	102,712	88,431	103,196	105,732	111,164	103,738	614,973	94,186	90,026	80,359	115,642	129,293	110,500	1,234,979
제 주	PC	29,089	24,703	41,951	39,927	44,408	43,078	223,156	42,893	41,084	34,330	44,799	44,677	38,374	469,313
	SC	1,796	1,526	1,980	2,456	2,082	2,144	11,984	3,386	4,176	2,926	1,973	1,622	756	26,823
	계	30,885	26,229	43,931	42,383	46,490	45,222	235,140	46,279	45,260	37,256	46,772	46,299	39,130	496,136
합 계	PC	485,308	494,532	735,158	576,431	562,594	536,376	3,390,399	540,849	501,009	546,774	677,597	701,113	572,258	6,929,999
	SC	68,776	58,628	88,159	100,575	99,947	98,319	514,404	90,347	85,517	79,539	98,199	100,464	78,598	1,047,068
	계	554,084	553,160	823,317	677,006	662,541	634,695	3,904,803	631,196	586,526	626,313	775,796	801,577	650,856	7,977,067

● 쌍용 지역별, 제품별, 월별 내수 출하

(단위: 톤)

지역별	월별 제품별	1	2	3	4	5	6	소 계	7	8	9	10	11	12	합 계
		중 앙	PC	191,837	184,626	301,173	325,659	316,008	311,796	1,631,099	264,643	222,956	277,916	354,448	356,267
	SC														
	계	191,837	184,626	301,173	325,659	316,008	311,796	1,631,099	264,643	222,956	277,916	354,448	356,267	275,678	3,383,007
강 원	PC	25,727	21,266	51,636	69,976	78,944	77,480	325,029	59,558	55,143	67,378	73,590	75,601	55,218	711,517
	SC														
	계	25,727	21,266	51,636	69,976	78,944	77,480	325,029	59,558	55,143	67,378	73,590	75,601	55,218	711,517
충 북	PC	21,065	22,316	38,607	45,944	51,262	51,542	230,736	40,120	30,090	34,195	42,175	42,833	33,548	453,697
	SC														
	계	21,065	22,316	38,607	45,944	51,262	51,542	230,736	40,120	30,090	34,195	42,175	42,833	33,548	453,697
충 남	PC	28,569	28,992	55,835	58,141	62,129	60,722	294,388	53,900	42,054	49,909	60,652	66,091	63,018	630,012
	SC														
	계	28,569	28,992	55,835	58,141	62,129	60,722	294,388	53,900	42,054	49,909	60,652	66,091	63,018	630,012
전 북	PC	25,084	27,322	58,045	73,228	62,304	61,561	307,544	46,884	38,129	40,459	61,276	70,204	56,518	621,014
	SC	60		300	450	359	60	1,229				480	941	269	2,919
	계	25,144	27,322	58,345	73,678	62,663	61,621	308,773	46,884	38,129	40,459	61,756	71,145	56,787	623,933
전 남	PC	42,880	37,595	52,490	59,875	65,083	59,088	317,011	46,567	41,170	42,242	58,691	63,151	51,349	620,181
	SC	17,896	18,193	34,794	40,636	45,126	35,211	191,856	27,907	27,086	29,454	33,257	36,708	28,848	375,116
	계	60,776	55,788	87,284	100,511	110,209	94,299	508,867	74,474	68,256	71,696	91,948	99,859	80,197	995,297
경 북	PC	46,437	45,659	73,521	80,523	84,613	76,834	407,587	64,853	60,141	65,079	83,255	93,028	66,680	840,623
	SC	7,781	5,062	9,942	10,371	10,384	9,034	52,574	6,370	6,051	11,202	10,827	8,149	5,689	100,862
	계	54,218	50,721	83,463	90,894	94,997	85,868	460,161	71,223	66,192	76,281	94,082	101,177	72,369	941,485
경 남	PC	97,049	72,401	93,928	107,059	110,327	103,141	583,905	83,561	76,709	65,911	89,390	99,165	104,089	1,102,730
	SC	23,520	21,107	27,526	29,611	31,232	29,903	162,899	23,220	21,841	25,857	35,858	31,216	28,160	329,051
	계	120,569	93,508	121,454	136,670	141,559	133,044	746,804	106,781	98,550	91,768	125,248	130,381	132,249	1,431,781
부 산	PC	27,127	23,744	29,465	35,816	25,165	30,877	172,194	26,349	27,935	23,864	38,494	43,236	42,172	374,244
	SC	7,606	6,499	7,164	8,104	10,196	10,147	49,716	9,307	8,636	7,032	5,781	5,175	5,164	90,811
	계	34,733	30,243	36,629	43,920	35,361	41,024	221,910	35,656	36,571	30,896	44,275	48,411	47,336	465,055
제 주	PC	30,448	24,774	39,023	38,009	39,755	35,346	207,355	37,450	30,277	25,517	32,699	32,829	26,682	392,809
	SC			313	84	107	28	532	170	507	626	338	394	56	2,623
	계	30,448	24,774	39,336	38,093	39,862	35,374	207,887	37,620	30,784	26,143	33,037	33,223	26,738	395,432
합 계	PC	536,223	488,695	793,723	894,230	895,590	868,387	4,476,848	723,885	624,604	692,470	894,670	942,405	774,952	9,129,834
	SC	56,863	50,861	80,039	89,256	97,404	84,383	458,806	66,974	64,121	74,171	86,541	82,583	68,186	901,382
	계	593,086	539,556	873,762	983,486	992,994	952,770	4,935,654	790,859	688,725	766,641	981,211	1,024,988	843,138	10,031,216

II. 국내 시멘트산업 통계 (부문편)

● 한일 지역별, 제품별, 월별 내수 출하

(단위: 톤)

지역별	월별 제품별	1	2	3	4	5	6	소 계	7	8	9	10	11	12	합 계
		중 앙	PC	209,059	199,661	332,371	326,702	302,742	257,267	1,627,802	283,351	242,016	284,050	321,983	340,456
	SC	1,614	2,029	2,737	3,764	4,000	3,438	17,582	3,044	2,205	1,664	1,861	2,156	1,553	30,065
	계	210,673	201,690	335,108	330,466	306,742	260,705	1,645,384	286,395	244,221	285,714	323,844	342,612	273,050	3,401,220
강 원	PC	17,545	13,784	26,830	27,949	30,075	35,206	151,389	26,880	19,658	23,366	25,456	27,403	16,195	290,347
	SC														
	계	17,545	13,784	26,830	27,949	30,075	35,206	151,389	26,880	19,658	23,366	25,456	27,403	16,195	290,347
충 북	PC	21,252	21,157	50,099	51,419	57,018	57,253	258,198	46,409	37,794	39,456	50,673	48,330	31,823	512,683
	SC														
	계	21,252	21,157	50,099	51,419	57,018	57,253	258,198	46,409	37,794	39,456	50,673	48,330	31,823	512,683
충 남	PC	48,272	42,368	69,007	76,015	81,409	77,054	394,125	68,800	54,470	59,108	70,855	77,409	57,375	782,142
	SC	4,753	3,763	6,102	6,158	4,162	4,185	29,123	4,247	3,554	2,906	4,519	4,914	3,690	52,953
	계	53,025	46,131	75,109	82,173	85,571	81,239	423,248	73,047	58,024	62,014	75,374	82,323	61,065	835,095
전 북	PC	4,726	3,442	5,390	3,881	3,964	353	21,756	460		1,691	3,116	3,875	1,451	32,349
	SC														
	계	4,726	3,442	5,390	3,881	3,964	353	21,756	460		1,691	3,116	3,875	1,451	32,349
전 남	PC	5,528	800	6,678	8,560	9,763	7,893	39,222	8,429	6,859	7,369	6,490	8,159	5,738	82,266
	SC														
	계	5,528	800	6,678	8,560	9,763	7,893	39,222	8,429	6,859	7,369	6,490	8,159	5,738	82,266
경 북	PC	34,123	32,750	57,242	65,863	70,892	67,749	328,619	52,434	46,405	48,091	59,925	66,424	48,744	650,642
	SC	7,244	8,003	13,622	13,900	20,999	18,230	81,998	15,084	12,307	14,634	15,500	16,638	11,835	167,996
	계	41,367	40,753	70,864	79,763	91,891	85,979	410,617	67,518	58,712	62,725	75,425	83,062	60,579	818,638
경 남	PC	21,581	18,287	28,323	25,010	26,740	24,273	144,214	21,086	16,428	14,706	15,802	19,318	14,954	246,508
	SC	415	412	707	1,939	1,832	2,090	7,395	1,276	1,960	1,228	1,304	2,664	2,803	18,630
	계	21,996	18,699	29,030	26,949	28,572	26,363	151,609	22,362	18,388	15,934	17,106	21,982	17,757	265,138
부 산	PC	5,657	5,228	5,590	6,126	6,520	7,064	36,185	5,733	4,958	3,994	7,003	8,186	8,088	74,147
	SC	2,706	2,000	1,857	2,577	3,099	1,623	13,862	1,105	1,078	499	88	20	475	17,127
	계	8,363	7,228	7,447	8,703	9,619	8,687	50,047	6,838	6,036	4,493	7,091	8,206	8,563	91,274
합 계	PC	367,743	337,477	581,530	591,525	589,123	534,112	3,001,510	513,582	428,588	481,831	561,303	599,560	455,865	6,042,239
	SC	16,732	16,207	25,025	28,338	34,092	29,566	149,960	24,756	21,104	20,931	23,272	26,392	20,356	286,771
	계	384,475	353,684	606,555	619,863	623,215	563,678	3,151,470	538,338	449,692	502,762	584,575	625,952	476,221	6,329,010

● 한일현대 지역별, 제품별, 월별 내수 출하

(단위: 톤)

지역별	월별 제품별	1	2	3	4	5	6	소 계	7	8	9	10	11	12	합 계
		중 앙	PC	183,769	152,133	281,602	272,825	277,484	357,774	1,525,587	256,138	189,610	199,750	275,552	291,034
	SC	843	320	1,483	2,400	1,758	917	7,721	619	328	269	1,453	1,548	1,133	13,071
	계	184,612	152,453	283,085	275,225	279,242	358,691	1,533,308	256,757	189,938	200,019	277,005	292,582	224,055	2,973,664
강 원	PC	7,135	5,727	21,359	28,207	32,043	31,968	126,439	26,064	21,792	23,329	27,635	29,303	15,821	270,383
	SC														
	계	7,135	5,727	21,359	28,207	32,043	31,968	126,439	26,064	21,792	23,329	27,635	29,303	15,821	270,383
충 북	PC	9,402	8,822	22,167	23,786	20,616	17,315	102,108	12,834	9,180	11,602	16,229	19,218	13,560	184,731
	SC								113						113
	계	9,402	8,822	22,167	23,786	20,616	17,315	102,108	12,947	9,180	11,602	16,229	19,218	13,560	184,844
충 남	PC	27,334	25,142	51,143	55,409	61,657	70,290	290,975	51,954	39,432	41,778	63,293	83,813	54,524	625,769
	SC			87	85	527	751	1,450	940	1,173	324		794	1,318	5,999
	계	27,334	25,142	51,230	55,494	62,184	71,041	292,425	52,894	40,605	42,102	63,293	84,607	55,842	631,768
전 북	PC	9,884	11,138	15,821	19,297	19,907	32,267	108,314	29,538	26,826	24,743	33,508	34,215	33,672	290,816
	SC														
	계	9,884	11,138	15,821	19,297	19,907	32,267	108,314	29,538	26,826	24,743	33,508	34,215	33,672	290,816
전 남	PC	121	502	855	30	223	761	2,492	332	89		550		457	3,920
	SC														
	계	121	502	855	30	223	761	2,492	332	89		550		457	3,920
경 북	PC	14,709	14,621	29,460	34,916	36,929	33,620	164,255	27,941	23,789	27,829	31,380	33,775	27,541	336,510
	SC														
	계	14,709	14,621	29,460	34,916	36,929	33,620	164,255	27,941	23,789	27,829	31,380	33,775	27,541	336,510
경 남	PC	7,485	6,289	14,589	14,515	14,414	15,241	72,533	14,838	10,728	10,733	13,474	12,417	11,990	146,713
	SC														
	계	7,485	6,289	14,589	14,515	14,414	15,241	72,533	14,838	10,728	10,733	13,474	12,417	11,990	146,713
부 산	PC	10	42	196	1,035	5,063	190	6,536	147	78	60	158	252	36	7,267
	SC														
	계	10	42	196	1,035	5,063	190	6,536	147	78	60	158	252	36	7,267
합 계	PC	259,849	224,416	437,192	450,020	468,336	559,426	2,399,239	419,786	321,524	339,824	461,779	504,027	380,523	4,826,702
	SC	843	320	1,570	2,485	2,285	1,668	9,171	1,672	1,501	593	1,453	2,342	2,451	19,183
	계	260,692	224,736	438,762	452,505	470,621	561,094	2,408,410	421,458	323,025	340,417	463,232	506,369	382,974	4,845,885

II. 국내 시멘트산업 통계 (부문편)

● 아세아 지역별, 제품별, 월별 내수 출하

(단위: 톤)

지역별	월별 제품별	1	2	3	4	5	6	소 계	7	8	9	10	11	12	합 계
		중 앙	PC	146,696	147,216	234,996	222,318	235,082	234,073	1,220,381	169,477	141,944	160,794	194,781	219,843
	SC	1,603	1,383	870	295	351	439	4,941	439	530	583	264	60	59	6,876
	계	148,299	148,599	235,866	222,613	235,433	234,512	1,225,322	169,916	142,474	161,377	195,045	219,903	174,114	2,288,151
강 원	PC	4,620	3,881	5,045	3,366	3,460	4,044	24,416	3,687	2,744	2,943	4,291	4,421	2,750	45,252
	SC											29	256	55	340
	계	4,620	3,881	5,045	3,366	3,460	4,044	24,416	3,687	2,744	2,943	4,320	4,677	2,805	45,592
충 북	PC	17,759	18,144	22,328	26,547	22,770	31,255	138,803	33,194	26,403	25,122	37,926	31,481	20,920	313,849
	SC	493	745	1,261	1,944	2,088	2,388	8,919	2,009	1,777	1,389	1,810	1,832	1,307	19,043
	계	18,252	18,889	23,589	28,491	24,858	33,643	147,722	35,203	28,180	26,511	39,736	33,313	22,227	332,892
충 남	PC	26,799	26,509	49,106	38,373	37,977	39,984	218,748	33,758	29,242	29,408	38,035	37,457	31,003	417,651
	SC												60	88	148
	계	26,799	26,509	49,106	38,373	37,977	39,984	218,748	33,758	29,242	29,408	38,035	37,517	31,091	417,799
경 북	PC	24,296	22,268	39,806	43,063	47,841	41,947	219,221	34,706	28,481	31,982	42,210	43,000	31,514	431,114
	SC	1,708	1,733	5,776	8,479	9,182	8,694	35,572	6,380	5,548	6,614	7,758	10,122	5,188	77,182
	계	26,004	24,001	45,582	51,542	57,023	50,641	254,793	41,086	34,029	38,596	49,968	53,122	36,702	508,296
경 남	PC														
	SC		30	250	206	176		662							662
	계		30	250	206	176		662							662
합 계	PC	220,170	218,018	351,281	333,667	347,130	351,303	1,821,569	274,822	228,814	250,249	317,243	336,202	260,242	3,489,141
	SC	3,804	3,891	8,157	10,924	11,797	11,521	50,094	8,828	7,855	8,586	9,861	12,330	6,697	104,251
	계	223,974	221,909	359,438	344,591	358,927	362,824	1,871,663	283,650	236,669	258,835	327,104	348,532	266,939	3,593,392

● 성신 지역별, 제품별, 월별 내수 출하

(단위: 톤)

지역별	월별 제품별	1	2	3	4	5	6	소 계	7	8	9	10	11	12	합 계
		중 앙	PC	233,015	233,478	344,324	359,576	373,759	421,037	1,965,189	337,399	275,259	312,646	376,734	392,885
	SC	4,564	4,727	5,282	7,558	8,674	12,051	42,856	10,146	8,222	7,991	7,398	7,257	5,828	89,698
	계	237,579	238,205	349,606	367,134	382,433	433,088	2,008,045	347,545	283,481	320,637	384,132	400,142	322,253	4,066,235
강 원	PC	3,489	5,463	15,083	23,283	25,289	24,584	97,191	19,758	15,976	19,554	20,243	22,408	10,533	205,663
	SC														
	계	3,489	5,463	15,083	23,283	25,289	24,584	97,191	19,758	15,976	19,554	20,243	22,408	10,533	205,663
충 북	PC	34,120	33,987	54,931	49,881	58,259	56,811	287,989	50,823	41,957	49,083	64,688	69,207	50,936	614,683
	SC	788	1,127	2,654	2,603	2,401	2,633	12,206	1,753	1,972	1,379	1,629	2,001	2,283	23,223
	계	34,908	35,114	57,585	52,484	60,660	59,444	300,195	52,576	43,929	50,462	66,317	71,208	53,219	637,906
충 남	PC	60,042	62,699	108,391	111,247	134,302	137,635	614,316	83,927	63,194	81,334	91,725	112,023	86,098	1,132,617
	SC	2,486	2,403	7,674	12,222	12,546	12,817	50,148	8,143	6,262	6,191	6,357	8,269	5,776	91,146
	계	62,528	65,102	116,065	123,469	146,848	150,452	664,464	92,070	69,456	87,525	98,082	120,292	91,874	1,223,763
전 북	PC	6,053	4,050	3,370	2,702	1,827	818	18,820	517	530	654	1,647	1,473	1,301	24,942
	SC	164	329	2,980	3,866	5,760	3,380	16,479	3,402	3,859	5,684	19,839	16,545	2,846	68,654
	계	6,217	4,379	6,350	6,568	7,587	4,198	35,299	3,919	4,389	6,338	21,486	18,018	4,147	93,596
경 북	PC	19,724	16,331	30,392	36,941	43,535	42,703	189,626	31,185	25,908	29,891	33,497	38,709	23,900	372,716
	SC	3,018	3,308	6,840	9,621	10,221	8,799	41,807	5,761	3,920	5,573	6,259	7,469	5,656	76,445
	계	22,742	19,639	37,232	46,562	53,756	51,502	231,433	36,946	29,828	35,464	39,756	46,178	29,556	449,161
경 남	PC	29,821	25,318	28,554	25,775	33,599	35,101	178,168	23,353	23,742	20,585	29,371	33,995	31,729	340,943
	SC	1,729	1,446	6,400	9,396	6,410	3,052	28,433	2,437	1,556	1,924	593	2,119	1,868	38,930
	계	31,550	26,764	34,954	35,171	40,009	38,153	206,601	25,790	25,298	22,509	29,964	36,114	33,597	379,873
부 산	PC	7,515	9,207	10,860	10,138	10,888	11,061	59,669	9,359	9,866	7,313	12,959	11,974	12,115	123,255
	SC	4,208	3,758	3,525	4,356	5,287	5,260	26,394	5,207	4,893	3,372	4,881	4,983	4,564	54,294
	계	11,723	12,965	14,385	14,494	16,175	16,321	86,063	14,566	14,759	10,685	17,840	16,957	16,679	177,549
합 계	PC	393,779	390,533	595,905	619,543	681,458	729,750	3,410,968	556,321	456,432	521,060	630,864	682,674	533,037	6,791,356
	SC	16,957	17,098	35,355	49,622	51,299	47,992	218,323	36,849	30,684	32,114	46,956	48,643	28,821	442,390
	계	410,736	407,631	631,260	669,165	732,757	777,742	3,629,291	593,170	487,116	553,174	677,820	731,317	561,858	7,233,746

II. 국내 시멘트산업 통계 (부문편)

● 한라 지역별, 제품별, 월별 내수 출하

(단위: 톤)

지역별	월별 제품별	1	2	3	4	5	6	소 계	7	8	9	10	11	12	합 계
		중 앙	PC	50,414	54,124	91,683	107,443	120,666	127,456	551,786	78,368	61,178	75,125	100,292	109,813
	SC	33,659	34,094	55,188	52,575	52,407	51,587	279,510	42,038	34,258	34,735	44,158	51,847	41,452	527,998
	계	84,073	88,218	146,871	160,018	173,073	179,043	831,296	120,406	95,436	109,860	144,450	161,660	114,357	1,577,465
강 원	PC	11,959	8,675	19,878	28,609	33,195	35,935	138,251	28,560	25,762	34,365	45,142	44,086	31,743	347,909
	SC	876	1,781	5,357	4,604	4,387	2,688	19,693	3,468	3,228	10,574	14,340	15,478	14,016	80,797
	계	12,835	10,456	25,235	33,213	37,582	38,623	157,944	32,028	28,990	44,939	59,482	59,564	45,759	428,706
충 북	PC	17,297	15,540	30,017	36,146	43,095	42,673	184,768	33,713	26,993	33,026	39,589	42,000	31,917	392,006
	SC	4,099	3,216	4,374	4,620	4,038	4,982	25,329	6,371	6,677	5,985	7,311	7,385	7,489	66,547
	계	21,396	18,756	34,391	40,766	47,133	47,655	210,097	40,084	33,670	39,011	46,900	49,385	39,406	458,553
충 남	PC	7,968	6,798	14,596	15,992	19,424	20,529	85,307	19,226	14,360	38,548	40,285	28,750	24,233	250,709
	SC	3,273	3,630	5,598	5,846	4,684	4,463	27,494	4,696	3,078	3,495	3,700	3,282	3,561	49,306
	계	11,241	10,428	20,194	21,838	24,108	24,992	112,801	23,922	17,438	42,043	43,985	32,032	27,794	300,015
전 북	PC	8,684	9,710	20,819	21,031	20,717	18,623	99,584	15,664	14,141	16,826	21,308	22,159	17,002	206,684
	SC	4,997	3,635	7,133	7,554	7,083	5,934	36,336	5,729	4,098	3,640	4,704	4,346	3,950	62,803
	계	13,681	13,345	27,952	28,585	27,800	24,557	135,920	21,393	18,239	20,466	26,012	26,505	20,952	269,487
전 남	PC	7,257	5,900	10,764	11,655	17,207	14,462	67,245	10,981	8,637	10,268	17,366	18,271	14,195	146,963
	SC	16,201	15,334	31,288	36,563	40,461	39,483	179,330	40,008	31,975	35,894	50,195	51,841	42,955	432,198
	계	23,458	21,234	42,052	48,218	57,668	53,945	246,575	50,989	40,612	46,162	67,561	70,112	57,150	579,161
경 북	PC	25,591	24,414	34,405	34,741	39,342	40,049	198,542	31,695	26,169	27,800	36,638	40,492	36,855	398,191
	SC	22,273	24,224	38,171	40,598	49,555	43,031	217,852	38,720	37,852	43,149	57,856	56,494	40,580	492,503
	계	47,864	48,638	72,576	75,339	88,897	83,080	416,394	70,415	64,021	70,949	94,494	96,986	77,435	890,694
경 남	PC	58,695	65,320	69,844	80,617	84,496	84,042	443,014	58,639	56,764	55,401	71,974	66,201	61,871	813,864
	SC	20,458	16,765	28,970	37,280	37,253	35,856	176,582	29,955	27,530	22,164	28,605	27,917	21,576	334,329
	계	79,153	82,085	98,814	117,897	121,749	119,898	619,596	88,594	84,294	77,565	100,579	94,118	83,447	1,148,193
부 산	PC	9,920	7,922	9,701	10,427	14,066	10,695	62,731	10,536	8,338	7,026	10,582	12,042	12,895	124,150
	SC	11,418	8,466	5,689	9,420	7,901	7,554	50,448	5,863	6,706	5,829	6,617	7,889	5,428	88,780
	계	21,338	16,388	15,390	19,847	21,967	18,249	113,179	16,399	15,044	12,855	17,199	19,931	18,323	212,930
제 주	PC	12,644	11,436	20,215	18,470	17,905	16,290	96,960	13,588	15,189	14,225	16,495	16,871	13,881	187,209
	SC														
	계	12,644	11,436	20,215	18,470	17,905	16,290	96,960	13,588	15,189	14,225	16,495	16,871	13,881	187,209
합 계	PC	210,429	209,839	321,922	365,131	410,113	410,754	1,928,188	300,970	257,531	312,610	399,671	400,685	317,497	3,917,152
	SC	117,254	111,145	181,768	199,060	207,769	195,578	1,012,574	176,848	155,402	165,465	217,486	226,479	181,007	2,135,261
	계	327,683	320,984	503,690	564,191	617,882	606,332	2,940,762	477,818	412,933	478,075	617,157	627,164	498,504	6,052,413

● 한국 지역별, 제품별, 월별 내수 출하

(단위: 톤)

지역별	월별 제품별	1	2	3	4	5	6	소 계	7	8	9	10	11	12	합 계
		강원	PC												
	SC	30		118	88	441	207	884	60	59			59		1,062
	계	30		118	88	441	207	884	60	59			59		1,062
경북	PC														
	SC	28,581	32,785	61,957	56,793	71,144	70,355	321,615	69,249	61,995	59,548	73,998	83,015	61,663	731,083
	계	28,581	32,785	61,957	56,793	71,144	70,355	321,615	69,249	61,995	59,548	73,998	83,015	61,663	731,083
경남	PC														
	SC	16,223	16,559	22,477	19,523	26,246	31,415	132,443	35,688	19,953	27,089	26,399	54,490	32,525	328,587
	계	16,223	16,559	22,477	19,523	26,246	31,415	132,443	35,688	19,953	27,089	26,399	54,490	32,525	328,587
부산	PC														
	SC	67,845	66,129	55,083	46,927	39,049	40,307	315,340	39,977	36,566	30,107	31,558	37,816	29,893	521,257
	계	67,845	66,129	55,083	46,927	39,049	40,307	315,340	39,977	36,566	30,107	31,558	37,816	29,893	521,257
합계	PC														
	SC	112,679	115,473	139,635	123,331	136,880	142,284	770,282	144,974	118,573	116,744	131,955	175,380	124,081	1,581,989
	계	112,679	115,473	139,635	123,331	136,880	142,284	770,282	144,974	118,573	116,744	131,955	175,380	124,081	1,581,989

● 고려 지역별, 제품별, 월별 내수 출하

(단위: 톤)

지역별	월별 제품별	1	2	3	4	5	6	소 계	7	8	9	10	11	12	합 계
		전북	PC	3,579	4,000	8,000	10,000	11,000	10,000	46,579	8,000	6,325	7,029	8,225	8,514
	SC	4,776	5,288	11,064	13,083	13,695	12,450	60,356	10,245	8,000	9,000	11,000	11,000	7,001	116,602
	계	8,355	9,288	19,064	23,083	24,695	22,450	106,935	18,245	14,325	16,029	19,225	19,514	12,370	206,643
전남	PC	23,324	22,180	30,051	28,495	30,142	24,075	158,267	21,655	15,601	14,156	22,015	30,273	29,045	291,012
	SC	27,734	27,096	57,024	65,125	81,358	71,705	330,042	56,711	54,583	58,288	74,137	68,080	51,902	693,743
	계	51,058	49,276	87,075	93,620	111,500	95,780	488,309	78,366	70,184	72,444	96,152	98,353	80,947	984,755
합계	PC	26,903	26,180	38,051	38,495	41,142	34,075	204,846	29,655	21,926	21,185	30,240	38,787	34,414	381,053
	SC	32,510	32,384	68,088	78,208	95,053	84,155	390,398	66,956	62,583	67,288	85,137	79,080	58,903	810,345
	계	59,413	58,564	106,139	116,703	136,195	118,230	595,244	96,611	84,509	88,473	115,377	117,867	93,317	1,191,398

II. 국내 시멘트산업 통계 (부문편)

● 대한 지역별, 제품별, 월별 내수 출하

(단위: 톤)

지역별	월별 제품별	1	2	3	4	5	6	소 계	7	8	9	10	11	12	합 계
		전 북	PC												
	SC	6,187	7,220	22,355	28,153	32,246	27,556	123,717	18,906	15,300	20,166	27,948	32,512	16,702	255,251
	계	6,187	7,220	22,355	28,153	32,246	27,556	123,717	18,906	15,300	20,166	27,948	32,512	16,702	255,251
전 남	PC														
	SC	53,125	56,507	92,236	99,069	107,135	92,518	500,590	83,932	69,767	66,117	89,474	95,736	74,283	979,899
	계	53,125	56,507	92,236	99,069	107,135	92,518	500,590	83,932	69,767	66,117	89,474	95,736	74,283	979,899
경 남	PC														
	SC	76,318	59,470	73,558	80,171	80,923	77,177	447,617	68,116	64,761	61,068	84,771	81,605	63,085	871,023
	계	76,318	59,470	73,558	80,171	80,923	77,177	447,617	68,116	64,761	61,068	84,771	81,605	63,085	871,023
합 계	PC														
	SC	135,630	123,197	188,149	207,393	220,304	197,251	1,071,924	170,954	149,828	147,351	202,193	209,853	154,070	2,106,173
	계	135,630	123,197	188,149	207,393	220,304	197,251	1,071,924	170,954	149,828	147,351	202,193	209,853	154,070	2,106,173

● 기타 지역별, 제품별, 월별 내수 출하

(단위: 톤)

지역별	월별 제품별	1	2	3	4	5	6	소 계	7	8	9	10	11	12	합 계
		중 앙	PC	27,000	10,000	22,000	15,600	27,000	42,000	143,600	10,000	32,000	37,000	32,000	30,000
	SC														
	계	27,000	10,000	22,000	15,600	27,000	42,000	143,600	10,000	32,000	37,000	32,000	30,000	10,000	294,600

3-3 품종별

■ 지역별, 품종별, 월별 내수 출하

(단위 : 톤)

지역별	월별 품종별	1	2	3	4	5	6	소 계	7	8	9	10	11	12	합 계
		중 앙	포장	44,508	47,591	92,015	93,442	98,185	92,091	467,832	65,509	65,968	73,696	93,332	91,250
	벌크	1,233,128	1,194,656	1,905,855	1,802,149	1,796,803	1,907,502	9,840,093	1,606,473	1,354,420	1,552,098	1,884,145	1,957,732	1,549,513	19,744,474
	계	1,277,636	1,242,247	1,997,870	1,895,591	1,894,988	1,999,593	10,307,925	1,671,982	1,420,388	1,625,794	1,977,477	2,048,982	1,611,323	20,663,871
강 원	포장	2,354	1,989	3,839	4,587	5,354	5,506	23,629	3,402	3,421	4,550	5,257	5,350	3,179	48,788
	벌크	88,982	76,268	168,830	220,668	242,928	242,691	1,040,367	194,206	161,711	207,246	240,743	256,011	175,323	2,275,607
	계	91,336	78,257	172,669	225,255	248,282	248,197	1,063,996	197,608	165,132	211,796	246,000	261,361	178,502	2,324,395
충 북	포장	7,975	6,202	15,447	13,459	17,893	16,450	77,426	16,065	15,195	13,948	17,863	16,132	7,515	164,144
	벌크	139,546	136,965	242,222	254,383	270,320	279,607	1,323,043	231,825	185,090	207,486	271,619	277,393	207,430	2,703,886
	계	147,521	143,167	257,669	267,842	288,213	296,057	1,400,469	247,890	200,285	221,434	289,482	293,525	214,945	2,868,030
충 남	포장	9,066	10,758	20,742	20,342	24,625	26,683	112,216	18,937	14,604	15,579	23,588	15,716	9,432	210,072
	벌크	228,298	219,103	400,146	405,371	433,341	435,256	2,121,515	342,282	277,582	337,096	394,777	448,763	362,439	4,284,454
	계	237,364	229,861	420,888	425,713	457,966	461,939	2,233,731	361,219	292,186	352,675	418,365	464,479	371,871	4,494,526
전 북	포장	4,777	4,026	8,577	6,985	7,973	4,182	36,520	4,119	3,638	5,226	7,489	8,137	5,383	70,512
	벌크	93,058	97,092	193,317	214,581	221,183	220,479	1,039,710	180,661	150,201	163,262	237,258	247,906	179,537	2,198,535
	계	97,835	101,118	201,894	221,566	229,156	224,661	1,076,230	184,780	153,839	168,488	244,747	256,043	184,920	2,269,047
전 남	포장	11,733	10,161	18,355	16,703	19,424	13,538	89,914	14,269	11,694	11,923	17,496	17,807	14,652	177,755
	벌크	227,050	215,570	375,501	407,353	440,316	389,085	2,054,875	334,072	289,599	304,218	401,243	427,112	344,005	4,155,124
	계	238,783	225,731	393,856	424,056	459,740	402,623	2,144,789	348,341	301,293	316,141	418,739	444,919	358,657	4,332,879
경 북	포장	8,658	7,027	14,330	14,825	15,683	12,766	73,289	11,868	10,101	9,875	16,093	15,223	10,784	147,233
	벌크	260,814	253,861	432,851	467,906	530,052	491,708	2,437,192	410,775	364,128	399,310	493,268	536,900	394,504	5,036,077
	계	269,472	260,888	447,181	482,731	545,735	504,474	2,510,481	422,643	374,229	409,185	509,361	552,123	405,288	5,183,310
경 남	포장	9,730	9,290	14,640	13,471	15,604	13,140	75,875	10,221	8,937	9,998	13,211	11,790	11,947	141,979
	벌크	399,074	354,470	450,232	478,005	496,977	482,814	2,661,572	409,088	362,994	353,195	460,971	508,518	413,426	5,169,764
	계	408,804	363,760	464,872	491,476	512,581	495,954	2,737,447	419,309	371,931	363,193	474,182	520,308	425,373	5,311,743
부 산	포장	12,210	8,767	13,889	14,095	17,097	13,883	79,941	11,899	10,861	10,609	13,339	15,519	13,694	155,862
	벌크	234,514	212,659	218,437	226,563	221,301	214,633	1,328,107	195,870	188,219	158,846	220,424	245,347	217,636	2,554,449
	계	246,724	221,426	232,326	240,658	238,398	228,516	1,408,048	207,769	199,080	169,455	233,763	260,866	231,330	2,710,311
제 주	포장	4,117	3,547	5,819	6,110	5,568	5,090	30,251	4,357	4,616	4,150	6,756	5,793	4,320	60,243
	벌크	69,860	58,892	97,663	92,836	98,689	91,796	509,736	93,130	86,617	73,474	89,548	90,600	75,429	1,018,534
	계	73,977	62,439	103,482	98,946	104,257	96,886	539,987	97,487	91,233	77,624	96,304	96,393	79,749	1,078,777
합 계	포장	115,128	109,358	207,653	204,019	227,406	203,329	1,066,893	160,646	149,035	159,554	214,424	202,717	142,716	2,095,985
	벌크	2,974,324	2,819,536	4,485,054	4,569,815	4,751,910	4,755,571	24,356,210	3,998,382	3,420,561	3,756,231	4,693,996	4,996,282	3,919,242	49,140,904
	계	3,089,452	2,928,894	4,692,707	4,773,834	4,979,316	4,958,900	25,423,103	4,159,028	3,569,596	3,915,785	4,908,420	5,198,999	4,061,958	51,236,889

II. 국내 시멘트산업 통계 (부문편)

■ 지역별, 회사별, 품종별 내수 출하

(단위 : 톤)

지역별	회사별 품종별	삼표	쌍용	한일	한일 현대	아세아	성신	한라	한국	고려	대한	기타	합계
		중 양	포장	89,103	177,764	73,774	77,646	98,892	341,068	61,150			
	벌크	2,590,426	3,205,243	3,327,446	2,896,018	2,189,259	3,725,167	1,516,315				294,600	19,744,474
	계	2,679,529	3,383,007	3,401,220	2,973,664	2,288,151	4,066,235	1,577,465				294,600	20,663,871
강 원	포장	4,297	10,941	3,582	419	496	11,098	17,955					48,788
	벌크	366,828	700,576	286,765	269,964	45,096	194,565	410,751	1,062				2,275,607
	계	371,125	711,517	290,347	270,383	45,592	205,663	428,706	1,062				2,324,395
충 북	포장		61,160	698	20,701	71,143	9,926	516					164,144
	벌크	287,455	392,537	511,985	164,143	261,749	627,980	458,037					2,703,886
	계	287,455	453,697	512,683	184,844	332,892	637,906	458,553					2,868,030
충 남	포장	26,486	9,673	11,599	35,815	20,948	101,045	4,506					210,072
	벌크	429,588	620,339	823,496	595,953	396,851	1,122,718	295,509					4,284,454
	계	456,074	630,012	835,095	631,768	417,799	1,223,763	300,015					4,494,526
전 북	포장	40,392	13,932		2,840			648		12,700			70,512
	벌크	456,580	610,001	32,349	287,976		93,596	268,839		193,943	255,251		2,198,535
	계	496,972	623,933	32,349	290,816		93,596	269,487		206,643	255,251		2,269,047
전 남	포장	51,768	22,510					42,229		56,139	5,109		177,755
	벌크	655,813	972,787	82,266	3,920			536,932		928,616	974,790		4,155,124
	계	707,581	995,297	82,266	3,920			579,161		984,755	979,899		4,332,879
경 북	포장	34,689	59,477	38,485	1,666	5,347	2,534	5,035					147,233
	벌크	472,754	882,008	780,153	334,844	502,949	446,627	885,659	731,083				5,036,077
	계	507,443	941,485	818,638	336,510	508,296	449,161	890,694	731,083				5,183,310
경 남	포장	56,391	33,165	11,058	3,060		578	37,727					141,979
	벌크	683,382	1,398,616	254,080	143,653	662	379,295	1,110,466	328,587		871,023		5,169,764
	계	739,773	1,431,781	265,138	146,713	662	379,873	1,148,193	328,587		871,023		5,311,743
부 산	포장	76,435	15,386	21,444	1,230		8,640	32,727					155,862
	벌크	1,158,544	449,669	69,830	6,037		168,909	180,203	521,257				2,554,449
	계	1,234,979	465,055	91,274	7,267		177,549	212,930	521,257				2,710,311
제 주	포장	24,361	12,281					23,601					60,243
	벌크	471,775	383,151					163,608					1,018,534
	계	496,136	395,432					187,209					1,078,777
합 계	포장	403,922	416,289	160,640	143,377	196,826	474,889	226,094		68,839	5,109		2,095,985
	벌크	7,573,145	9,614,927	6,168,370	4,702,508	3,396,566	6,758,857	5,826,319	1,581,989	1,122,559	2,101,064	294,600	49,140,904
	계	7,977,067	10,031,216	6,329,010	4,845,885	3,593,392	7,233,746	6,052,413	1,581,989	1,191,398	2,106,173	294,600	51,236,889

■ 회사별, 품종별, 월별 내수 출하

(단위 : 톤)

회사별	월별 품종별	1	2	3	4	5	6	소 계	7	8	9	10	11	12	합 계
		삼표	포장	34,766	28,417	46,110	40,377	38,739	22,693	211,102	23,490	23,739	26,870	40,771	44,057
	벌크	519,318	524,743	777,207	636,629	623,802	612,002	3,693,701	607,706	562,787	599,443	735,025	757,520	616,963	7,573,145
	계	554,084	553,160	823,317	677,006	662,541	634,695	3,904,803	631,196	586,526	626,313	775,796	801,577	650,856	7,977,067
쌍용	포장	20,787	19,786	39,775	40,635	47,213	39,966	208,162	32,883	32,868	33,871	45,755	37,804	24,946	416,289
	벌크	572,299	519,770	833,987	942,851	945,781	912,804	4,727,492	757,976	655,857	732,770	935,456	987,184	818,192	9,614,927
	계	593,086	539,556	873,762	983,486	992,994	952,770	4,935,654	790,859	688,725	766,641	981,211	1,024,988	843,138	10,031,216
한일	포장	9,159	8,626	16,400	18,528	19,233	19,578	91,524	13,613	10,322	9,992	15,105	11,224	8,860	160,640
	벌크	375,316	345,058	590,155	601,335	603,982	544,100	3,059,946	524,725	439,370	492,770	569,470	614,728	467,361	6,168,370
	계	384,475	353,684	606,555	619,863	623,215	563,678	3,151,470	538,338	449,692	502,762	584,575	625,952	476,221	6,329,010
한일현대	포장	8,894	8,538	16,263	16,271	17,006	14,332	81,304	10,471	8,158	11,076	12,951	12,525	6,892	143,377
	벌크	251,798	216,198	422,499	436,234	453,615	546,762	2,327,106	410,987	314,867	329,341	450,281	493,844	376,082	4,702,508
	계	260,692	224,736	438,762	452,505	470,621	561,094	2,408,410	421,458	323,025	340,417	463,232	506,369	382,974	4,845,885
아세아	포장	8,284	9,880	20,466	18,029	16,646	19,716	93,021	18,661	15,930	15,774	21,058	20,521	11,861	196,826
	벌크	215,690	212,029	338,972	326,562	342,281	343,108	1,778,642	264,989	220,739	243,061	306,046	328,011	255,078	3,396,566
	계	223,974	221,909	359,438	344,591	358,927	362,824	1,871,663	283,650	236,669	258,835	327,104	348,532	266,939	3,593,392
성신	포장	18,044	21,564	42,067	42,518	52,580	57,585	234,358	35,485	34,391	39,749	50,687	48,586	31,633	474,889
	벌크	392,692	386,067	589,193	626,647	680,177	720,157	3,394,933	557,685	452,725	513,425	627,133	682,731	530,225	6,758,857
	계	410,736	407,631	631,260	669,165	732,757	777,742	3,629,291	593,170	487,116	553,174	677,820	731,317	561,858	7,233,746
한라	포장	11,127	9,229	20,140	22,065	29,643	23,373	115,577	19,122	17,806	16,204	19,535	19,421	18,429	226,094
	벌크	316,556	311,755	483,550	542,126	588,239	582,959	2,825,185	458,696	395,127	461,871	597,622	607,743	480,075	5,826,319
	계	327,683	320,984	503,690	564,191	617,882	606,332	2,940,762	477,818	412,933	478,075	617,157	627,164	498,504	6,052,413
한국	포장														
	벌크	112,679	115,473	139,635	123,331	136,880	142,284	770,282	144,974	118,573	116,744	131,955	175,380	124,081	1,581,989
	계	112,679	115,473	139,635	123,331	136,880	142,284	770,282	144,974	118,573	116,744	131,955	175,380	124,081	1,581,989
고려	포장	3,729	3,059	5,955	5,202	5,784	5,606	29,335	6,469	5,442	5,715	7,929	8,092	5,857	68,839
	벌크	55,684	55,505	100,184	111,501	130,411	112,624	565,909	90,142	79,067	82,758	107,448	109,775	87,460	1,122,559
	계	59,413	58,564	106,139	116,703	136,195	118,230	595,244	96,611	84,509	88,473	115,377	117,867	93,317	1,191,398
대한	포장	338	259	477	394	562	480	2,510	452	379	303	633	487	345	5,109
	벌크	135,292	122,938	187,672	206,999	219,742	196,771	1,069,414	170,502	149,449	147,048	201,560	209,366	153,725	2,101,064
	계	135,630	123,197	188,149	207,393	220,304	197,251	1,071,924	170,954	149,828	147,351	202,193	209,853	154,070	2,106,173
기타	포장	27,000	10,000	22,000	15,600	27,000	42,000	143,600	10,000	32,000	37,000	32,000	30,000	10,000	294,600
	벌크														
	계	27,000	10,000	22,000	15,600	27,000	42,000	143,600	10,000	32,000	37,000	32,000	30,000	10,000	294,600
합계	포장	142,128	119,358	229,653	219,619	254,406	245,329	1,210,493	170,646	181,035	196,554	246,424	232,717	152,716	2,390,585
	벌크	2,947,324	2,809,536	4,463,054	4,554,215	4,724,910	4,713,571	24,212,610	3,988,382	3,388,561	3,719,231	4,661,996	4,966,282	3,909,242	48,846,304
	계	3,089,452	2,928,894	4,692,707	4,773,834	4,979,316	4,958,900	25,423,103	4,159,028	3,569,596	3,915,785	4,908,420	5,198,999	4,061,958	51,236,889

II. 국내 시멘트산업 통계 (부문편)

● 삼표 지역별, 품종별, 월별 내수 출하

(단위 : 톤)

지역별	월별 품종별	1	2	3	4	5	6	소 계	7	8	9	10	11	12	합 계
		중 앙	포장	7,239	6,204	10,630	8,731	7,524	4,629	44,957	5,513	6,214	6,014	9,428	9,570
	벌크	186,324	212,252	313,531	190,145	167,533	175,129	1,244,914	210,807	203,668	227,257	257,125	236,246	210,409	2,590,426
	계	193,563	218,456	324,161	198,876	175,057	179,758	1,289,871	216,320	209,882	233,271	266,553	245,816	217,816	2,679,529
강 원	포장	245	245	317	422	396	519	2,144	285	190	121	523	846	188	4,297
	벌크	19,710	17,435	27,046	38,751	40,052	35,566	178,560	29,288	20,580	30,166	34,751	41,500	31,983	366,828
	계	19,955	17,680	27,363	39,173	40,448	36,085	180,704	29,573	20,770	30,287	35,274	42,346	32,171	371,125
충 북	포장														
	벌크	21,246	18,113	31,231	24,952	26,666	29,205	151,413	20,551	17,442	20,197	27,452	29,238	21,162	287,455
	계	21,246	18,113	31,231	24,952	26,666	29,205	151,413	20,551	17,442	20,197	27,452	29,238	21,162	287,455
충 남	포장	1,457	1,686	2,851	1,970	2,319	887	11,170	2,640	1,938	2,258	3,519	3,178	1,783	26,486
	벌크	26,411	25,871	50,498	44,255	36,830	32,622	216,487	28,988	33,429	37,416	35,425	38,439	39,404	429,588
	계	27,868	27,557	53,349	46,225	39,149	33,509	227,657	31,628	35,367	39,674	38,944	41,617	41,187	456,074
전 북	포장	3,600	2,850	5,986	4,348	4,517	1,966	23,267	1,827	1,420	2,108	3,732	4,502	3,536	40,392
	벌크	20,041	22,134	40,631	33,973	45,777	49,693	212,249	43,608	35,211	36,488	47,964	45,757	35,303	456,580
	계	23,641	24,984	46,617	38,321	50,294	51,659	235,516	45,435	36,631	38,596	51,696	50,259	38,839	496,972
전 남	포장	4,753	4,027	6,131	5,292	4,636	2,861	27,700	3,013	3,014	2,907	5,031	5,332	4,771	51,768
	벌크	39,964	37,597	71,545	68,756	58,606	54,566	331,034	48,806	42,512	49,446	61,533	67,368	55,114	655,813
	계	44,717	41,624	77,676	74,048	63,242	57,427	358,734	51,819	45,526	52,353	66,564	72,700	59,885	707,581
경 북	포장	2,776	2,027	3,414	3,885	3,238	1,891	17,231	1,622	1,729	2,435	3,538	4,952	3,182	34,689
	벌크	31,211	27,703	42,633	43,037	47,860	41,538	233,982	36,643	33,934	35,358	46,720	49,856	36,261	472,754
	계	33,987	29,730	46,047	46,922	51,098	43,429	251,213	38,265	35,663	37,793	50,258	54,808	39,443	507,443
경 남	포장	4,812	4,431	5,868	5,541	5,636	3,220	29,508	2,516	3,033	4,219	6,002	5,958	5,155	56,391
	벌크	50,698	55,925	63,878	54,833	53,297	51,443	330,074	54,624	46,926	52,308	70,639	83,243	45,568	683,382
	계	55,510	60,356	69,746	60,374	58,933	54,663	359,582	57,140	49,959	56,527	76,641	89,201	50,723	739,773
부 산	포장	8,010	5,442	8,580	7,920	7,556	4,720	42,228	3,927	4,573	5,214	6,960	7,693	5,840	76,435
	벌크	94,702	82,989	94,616	97,812	103,608	99,018	572,745	90,259	85,453	75,145	108,682	121,600	104,660	1,158,544
	계	102,712	88,431	103,196	105,732	111,164	103,738	614,973	94,186	90,026	80,359	115,642	129,293	110,500	1,234,979
제 주	포장	1,874	1,505	2,333	2,268	2,917	2,000	12,897	2,147	1,628	1,594	2,038	2,026	2,031	24,361
	벌크	29,011	24,724	41,598	40,115	43,573	43,222	222,243	44,132	43,632	35,662	44,734	44,273	37,099	471,775
	계	30,885	26,229	43,931	42,383	46,490	45,222	235,140	46,279	45,260	37,256	46,772	46,299	39,130	496,136
합 계	포장	34,766	28,417	46,110	40,377	38,739	22,693	211,102	23,490	23,739	26,870	40,771	44,057	33,893	403,922
	벌크	519,318	524,743	777,207	636,629	623,802	612,002	3,693,701	607,706	562,787	599,443	735,025	757,520	616,963	7,573,145
	계	554,084	553,160	823,317	677,006	662,541	634,695	3,904,803	631,196	586,526	626,313	775,796	801,577	650,856	7,977,067

● 쌍용 지역별, 품종별, 월별 내수 출하

(단위 : 톤)

지역별	월별 품종별	1	2	3	4	5	6	소 계	7	8	9	10	11	12	합 계
		중 앙	포장	8,382	8,543	16,834	18,757	18,252	17,466	88,234	10,444	14,818	16,537	20,385	16,515
	벌크	183,455	176,083	284,339	306,902	297,756	294,330	1,542,865	254,199	208,138	261,379	334,063	339,752	264,847	3,205,243
	계	191,837	184,626	301,173	325,659	316,008	311,796	1,631,099	264,643	222,956	277,916	354,448	356,267	275,678	3,383,007
강 원	포장	916	784	971	880	1,005	540	5,096	668	983	1,228	1,537	799	630	10,941
	벌크	24,811	20,482	50,665	69,096	77,939	76,940	319,933	58,890	54,160	66,150	72,053	74,802	54,588	700,576
	계	25,727	21,266	51,636	69,976	78,944	77,480	325,029	59,558	55,143	67,378	73,590	75,601	55,218	711,517
충 북	포장	2,072	2,071	4,236	3,916	9,881	7,862	30,038	5,640	5,128	4,839	7,142	5,676	2,697	61,160
	벌크	18,993	20,245	34,371	42,028	41,381	43,680	200,698	34,480	24,962	29,356	35,033	37,157	30,851	392,537
	계	21,065	22,316	38,607	45,944	51,262	51,542	230,736	40,120	30,090	34,195	42,175	42,833	33,548	453,697
충 남	포장	314	216	1,533	1,314	918	519	4,814	1,057	1,048	935	830	599	390	9,673
	벌크	28,255	28,776	54,302	56,827	61,211	60,203	289,574	52,843	41,006	48,974	59,822	65,492	62,628	620,339
	계	28,569	28,992	55,835	58,141	62,129	60,722	294,388	53,900	42,054	49,909	60,652	66,091	63,018	630,012
전 북	포장	606	550	1,515	1,365	1,774	984	6,794	819	699	1,522	1,757	1,627	714	13,932
	벌크	24,538	26,772	56,830	72,313	60,889	60,637	301,979	46,065	37,430	38,937	59,999	69,518	56,073	610,001
	계	25,144	27,322	58,345	73,678	62,663	61,621	308,773	46,884	38,129	40,459	61,756	71,145	56,787	623,933
전 남	포장	1,519	1,368	2,552	2,445	2,600	1,238	11,722	2,042	1,636	1,589	2,309	1,976	1,236	22,510
	벌크	59,257	54,420	84,732	98,066	107,609	93,061	497,145	72,432	66,620	70,107	89,639	97,883	78,961	972,787
	계	60,776	55,788	87,284	100,511	110,209	94,299	508,867	74,474	68,256	71,696	91,948	99,859	80,197	995,297
경 북	포장	2,979	2,438	5,863	6,169	6,411	5,380	29,240	6,188	4,184	3,438	6,270	5,777	4,380	59,477
	벌크	51,239	48,283	77,600	84,725	88,586	80,488	430,921	65,035	62,008	72,843	87,812	95,400	67,989	882,008
	계	54,218	50,721	83,463	90,894	94,997	85,868	460,161	71,223	66,192	76,281	94,082	101,177	72,369	941,485
경 남	포장	2,072	2,011	3,724	3,276	3,476	3,313	17,872	2,946	2,337	2,198	2,906	2,715	2,191	33,165
	벌크	118,497	91,497	117,730	133,394	138,083	129,731	728,932	103,835	96,213	89,570	122,342	127,666	130,058	1,398,616
	계	120,569	93,508	121,454	136,670	141,559	133,044	746,804	106,781	98,550	91,768	125,248	130,381	132,249	1,431,781
부 산	포장	812	871	1,446	1,458	1,560	1,895	8,042	1,632	1,307	938	1,570	1,116	781	15,386
	벌크	33,921	29,372	35,183	42,462	33,801	39,129	213,868	34,024	35,264	29,958	42,705	47,295	46,555	449,669
	계	34,733	30,243	36,629	43,920	35,361	41,024	221,910	35,656	36,571	30,896	44,275	48,411	47,336	465,055
제 주	포장	1,115	934	1,101	1,055	1,336	769	6,310	1,447	728	647	1,049	1,004	1,096	12,281
	벌크	29,333	23,840	38,235	37,038	38,526	34,605	201,577	36,173	30,056	25,496	31,988	32,219	25,642	383,151
	계	30,448	24,774	39,336	38,093	39,862	35,374	207,887	37,620	30,784	26,143	33,037	33,223	26,738	395,432
합 계	포장	20,787	19,786	39,775	40,635	47,213	39,966	208,162	32,883	32,868	33,871	45,755	37,804	24,946	416,289
	벌크	572,299	519,770	833,987	942,851	945,781	912,804	4,727,492	757,976	655,857	732,770	935,456	987,184	818,192	9,614,927
	계	593,086	539,556	873,762	983,486	992,994	952,770	4,935,654	790,859	688,725	766,641	981,211	1,024,988	843,138	10,031,216

II. 국내 시멘트산업 통계 (부문편)

● 한일 지역별, 품종별, 월별 내수 출하

(단위 : 톤)

지역별	월별 품종별	1	2	3	4	5	6	소 계	7	8	9	10	11	12	합 계
		중 앙	포장	3,789	3,472	8,144	10,396	9,940	9,134	44,875	5,941	4,079	4,369	5,777	4,082
	벌크	206,884	198,218	326,964	320,070	296,802	251,571	1,600,509	280,454	240,142	281,345	318,067	338,530	268,399	3,327,446
	계	210,673	201,690	335,108	330,466	306,742	260,705	1,645,384	286,395	244,221	285,714	323,844	342,612	273,050	3,401,220
강 원	포장	56	112	392	418	364	644	1,986	168	252	308	392	392	84	3,582
	벌크	17,489	13,672	26,438	27,531	29,711	34,562	149,403	26,712	19,406	23,058	25,064	27,011	16,111	286,765
	계	17,545	13,784	26,830	27,949	30,075	35,206	151,389	26,880	19,658	23,366	25,456	27,403	16,195	290,347
충 북	포장		24	16	12	152	67	271	10	23	28	48	218	100	698
	벌크	21,252	21,133	50,083	51,407	56,866	57,186	257,927	46,399	37,771	39,428	50,625	48,112	31,723	511,985
	계	21,252	21,157	50,099	51,419	57,018	57,253	258,198	46,409	37,794	39,456	50,673	48,330	31,823	512,683
충 남	포장	413	856	1,333	1,017	746	2,114	6,479	1,342	708	696	1,654	593	127	11,599
	벌크	52,612	45,275	73,776	81,156	84,825	79,125	416,769	71,705	57,316	61,318	73,720	81,730	60,938	823,496
	계	53,025	46,131	75,109	82,173	85,571	81,239	423,248	73,047	58,024	62,014	75,374	82,323	61,065	835,095
전 북	포장														
	벌크	4,726	3,442	5,390	3,881	3,964	353	21,756	460		1,691	3,116	3,875	1,451	32,349
	계	4,726	3,442	5,390	3,881	3,964	353	21,756	460		1,691	3,116	3,875	1,451	32,349
전 남	포장														
	벌크	5,528	800	6,678	8,560	9,763	7,893	39,222	8,429	6,859	7,369	6,490	8,159	5,738	82,266
	계	5,528	800	6,678	8,560	9,763	7,893	39,222	8,429	6,859	7,369	6,490	8,159	5,738	82,266
경 북	포장	2,371	1,726	3,347	3,830	4,670	4,631	20,575	3,330	2,979	2,966	4,390	2,969	1,276	38,485
	벌크	38,996	39,027	67,517	75,933	87,221	81,348	390,042	64,188	55,733	59,759	71,035	80,093	59,303	780,153
	계	41,367	40,753	70,864	79,763	91,891	85,979	410,617	67,518	58,712	62,725	75,425	83,062	60,579	818,638
경 남	포장	1,038	1,036	1,315	1,076	1,487	996	6,948	1,047	649	507	897	637	373	11,058
	벌크	20,958	17,663	27,715	25,873	27,085	25,367	144,661	21,315	17,739	15,427	16,209	21,345	17,384	254,080
	계	21,996	18,699	29,030	26,949	28,572	26,363	151,609	22,362	18,388	15,934	17,106	21,982	17,757	265,138
부 산	포장	1,492	1,400	1,853	1,779	1,874	1,992	10,390	1,775	1,632	1,118	1,947	2,333	2,249	21,444
	벌크	6,871	5,828	5,594	6,924	7,745	6,695	39,657	5,063	4,404	3,375	5,144	5,873	6,314	69,830
	계	8,363	7,228	7,447	8,703	9,619	8,687	50,047	6,838	6,036	4,493	7,091	8,206	8,563	91,274
합 계	포장	9,159	8,626	16,400	18,528	19,233	19,578	91,524	13,613	10,322	9,992	15,105	11,224	8,860	160,640
	벌크	375,316	345,058	590,155	601,335	603,982	544,100	3,059,946	524,725	439,370	492,770	569,470	614,728	467,361	6,168,370
	계	384,475	353,684	606,555	619,863	623,215	563,678	3,151,470	538,338	449,692	502,762	584,575	625,952	476,221	6,329,010

● 한일현대 지역별, 품종별, 월별 내수 출하

(단위 : 톤)

지역별	월별 품종별	1	2	3	4	5	6	소 계	7	8	9	10	11	12	합 계
		중 앙	포장	5,816	4,890	8,100	7,435	7,517	8,387	42,145	5,395	4,591	5,974	7,126	7,866
	벌크	178,796	147,563	274,985	267,790	271,725	350,304	1,491,163	251,362	185,347	194,045	269,879	284,716	219,506	2,896,018
	계	184,612	152,453	283,085	275,225	279,242	358,691	1,533,308	256,757	189,938	200,019	277,005	292,582	224,055	2,973,664
강 원	포장			30	133	40	70	273	10		97	39			419
	벌크	7,135	5,727	21,329	28,074	32,003	31,898	126,166	26,054	21,792	23,232	27,596	29,303	15,821	269,964
	계	7,135	5,727	21,359	28,207	32,043	31,968	126,439	26,064	21,792	23,329	27,635	29,303	15,821	270,383
충 북	포장	427	693	3,125	2,931	2,540	1,230	10,946	1,875	1,844	2,234	1,650	1,701	451	20,701
	벌크	8,975	8,129	19,042	20,855	18,076	16,085	91,162	11,072	7,336	9,368	14,579	17,517	13,109	164,143
	계	9,402	8,822	22,167	23,786	20,616	17,315	102,108	12,947	9,180	11,602	16,229	19,218	13,560	184,844
충 남	포장	2,286	2,569	4,328	5,224	5,922	3,538	23,867	2,434	1,043	2,089	3,303	1,959	1,120	35,815
	벌크	25,048	22,573	46,902	50,270	56,262	67,503	268,558	50,460	39,562	40,013	59,990	82,648	54,722	595,953
	계	27,334	25,142	51,230	55,494	62,184	71,041	292,425	52,894	40,605	42,102	63,293	84,607	55,842	631,768
전 북	포장	71	110	138	147	237	220	923	273	301	380	368	386	209	2,840
	벌크	9,813	11,028	15,683	19,150	19,670	32,047	107,391	29,265	26,525	24,363	33,140	33,829	33,463	287,976
	계	9,884	11,138	15,821	19,297	19,907	32,267	108,314	29,538	26,826	24,743	33,508	34,215	33,672	290,816
전 남	포장														
	벌크	121	502	855	30	223	761	2,492	332	89		550		457	3,920
	계	121	502	855	30	223	761	2,492	332	89		550		457	3,920
경 북	포장	78	78	208	52	104	52	572	78	182	182	234	182	236	1,666
	벌크	14,631	14,543	29,252	34,864	36,825	33,568	163,683	27,863	23,607	27,647	31,146	33,593	27,305	334,844
	계	14,709	14,621	29,460	34,916	36,929	33,620	164,255	27,941	23,789	27,829	31,380	33,775	27,541	336,510
경 남	포장	206	156	238	217	365	645	1,827	259	119	60	121	383	291	3,060
	벌크	7,279	6,133	14,351	14,298	14,049	14,596	70,706	14,579	10,609	10,673	13,353	12,034	11,699	143,653
	계	7,485	6,289	14,589	14,515	14,414	15,241	72,533	14,838	10,728	10,733	13,474	12,417	11,990	146,713
부 산	포장	10	42	96	132	281	190	751	147	78	60	110	48	36	1,230
	벌크			100	903	4,782		5,785				48	204		6,037
	계	10	42	196	1,035	5,063	190	6,536	147	78	60	158	252	36	7,267
합 계	포장	8,894	8,538	16,263	16,271	17,006	14,332	81,304	10,471	8,158	11,076	12,951	12,525	6,892	143,377
	벌크	251,798	216,198	422,499	436,234	453,615	546,762	2,327,106	410,987	314,867	329,341	450,281	493,844	376,082	4,702,508
	계	260,692	224,736	438,762	452,505	470,621	561,094	2,408,410	421,458	323,025	340,417	463,232	506,369	382,974	4,845,885

II. 국내 시멘트산업 통계 (부문편)

● 아세아 지역별, 품종별, 월별 내수 출하

(단위 : 톤)

지역별	월별 품종별	1	2	3	4	5	6	소 계	7	8	9	10	11	12	합 계
		중 앙	포장	3,585	4,977	10,463	9,515	9,423	10,544	48,507	8,594	7,664	8,087	9,707	9,950
	벌크	144,714	143,622	225,403	213,098	226,010	223,968	1,176,815	161,322	134,810	153,290	185,338	209,953	167,731	2,189,259
	계	148,299	148,599	235,866	222,613	235,433	234,512	1,225,322	169,916	142,474	161,377	195,045	219,903	174,114	2,288,151
강 원	포장												496		496
	벌크	4,620	3,881	5,045	3,366	3,460	4,044	24,416	3,687	2,744	2,943	4,320	4,181	2,805	45,096
	계	4,620	3,881	5,045	3,366	3,460	4,044	24,416	3,687	2,744	2,943	4,320	4,677	2,805	45,592
충 북	포장	3,394	3,346	7,428	6,316	4,714	6,503	31,701	7,786	6,328	5,724	8,287	7,657	3,660	71,143
	벌크	14,858	15,543	16,161	22,175	20,144	27,140	116,021	27,417	21,852	20,786	31,449	25,656	18,567	261,748
	계	18,252	18,889	23,589	28,491	24,858	33,643	147,722	35,203	28,180	26,510	39,736	33,313	22,227	332,891
충 남	포장	1,109	1,083	1,977	1,883	2,204	2,365	10,621	2,053	1,481	1,604	2,152	1,876	1,161	20,948
	벌크	25,690	25,426	47,129	36,490	35,773	37,619	208,127	31,705	27,761	27,804	35,883	35,641	29,930	396,851
	계	26,799	26,509	49,106	38,373	37,977	39,984	218,748	33,758	29,242	29,408	38,035	37,517	31,091	417,799
경 북	포장	196	474	598	315	305	304	2,192	228	457	359	912	542	657	5,347
	벌크	25,808	23,527	44,984	51,227	56,718	50,337	252,601	40,858	33,572	38,238	49,056	52,580	36,045	502,950
	계	26,004	24,001	45,582	51,542	57,023	50,641	254,793	41,086	34,029	38,597	49,968	53,122	36,702	508,297
경 남	포장														
	벌크		30	250	206	176		662							662
	계		30	250	206	176		662							662
합 계	포장	8,284	9,880	20,466	18,029	16,646	19,716	93,021	18,661	15,930	15,774	21,058	20,521	11,861	196,826
	벌크	215,690	212,029	338,972	326,562	342,281	343,108	1,778,642	264,989	220,739	243,061	306,046	328,011	255,078	3,396,566
	계	223,974	221,909	359,438	344,591	358,927	362,824	1,871,663	283,650	236,669	258,835	327,104	348,532	266,939	3,593,392

● 성신 지역별, 품종별, 월별 내수 출하

(단위 : 톤)

지역별	월별 품종별	1	2	3	4	5	6	소 계	7	8	9	10	11	12	합 계
		중 앙	포장	12,158	16,691	32,008	32,242	37,568	36,458	167,125	24,657	23,092	28,711	35,761	37,138
	벌크	225,421	221,514	317,598	334,892	344,865	396,630	1,840,920	322,888	260,389	291,926	348,371	363,004	297,669	3,725,167
	계	237,579	238,205	349,606	367,134	382,433	433,088	2,008,045	347,545	283,481	320,637	384,132	400,142	322,253	4,066,235
강 원	포장	228	294	612	760	984	1,952	4,830	1,046	906	1,222	1,330	1,070	694	11,098
	벌크	3,261	5,169	14,471	22,523	24,305	22,632	92,361	18,712	15,070	18,332	18,913	21,338	9,839	194,565
	계	3,489	5,463	15,083	23,283	25,289	24,584	97,191	19,758	15,976	19,554	20,243	22,408	10,533	205,663
충 북	포장	2,082	68	642	284	606	526	4,208	754	1,872	1,086	730	880	396	9,926
	벌크	32,826	35,046	56,943	52,200	60,054	58,918	295,987	51,822	42,057	49,376	65,587	70,328	52,823	627,980
	계	34,908	35,114	57,585	52,484	60,660	59,444	300,195	52,576	43,929	50,462	66,317	71,208	53,219	637,906
충 남	포장	3,414	4,284	8,582	8,634	12,312	17,138	54,364	8,312	7,808	7,460	11,406	7,110	4,585	101,045
	벌크	59,114	60,818	107,483	114,835	134,536	133,314	610,100	83,758	61,648	80,065	86,676	113,182	87,289	1,122,718
	계	62,528	65,102	116,065	123,469	146,848	150,452	664,464	92,070	69,456	87,525	98,082	120,292	91,874	1,223,763
전 북	포장														
	벌크	6,217	4,379	6,350	6,568	7,587	4,198	35,299	3,919	4,389	6,338	21,486	18,018	4,147	93,596
	계	6,217	4,379	6,350	6,568	7,587	4,198	35,299	3,919	4,389	6,338	21,486	18,018	4,147	93,596
경 북	포장	130	178	132	50	78	52	620	50	208	276	498	468	414	2,534
	벌크	22,612	19,461	37,100	46,512	53,678	51,450	230,813	36,896	29,620	35,188	39,258	45,710	29,142	446,627
	계	22,742	19,639	37,232	46,562	53,756	51,502	231,433	36,946	29,828	35,464	39,756	46,178	29,556	449,161
경 남	포장	32	49	91	68	72	19	331	186	25	34	2			578
	벌크	31,518	26,715	34,863	35,103	39,937	38,134	206,270	25,604	25,273	22,475	29,962	36,114	33,597	379,295
	계	31,550	26,764	34,954	35,171	40,009	38,153	206,601	25,790	25,298	22,509	29,964	36,114	33,597	379,873
부 산	포장				480	960	1,440	2,880	480	480	960	960	1,920	960	8,640
	벌크	11,723	12,965	14,385	14,014	15,215	14,881	83,183	14,086	14,279	9,725	16,880	15,037	15,719	168,909
	계	11,723	12,965	14,385	14,494	16,175	16,321	86,063	14,566	14,759	10,685	17,840	16,957	16,679	177,549
합 계	포장	18,044	21,564	42,067	42,518	52,580	57,585	234,358	35,485	34,391	39,749	50,687	48,586	31,633	474,889
	벌크	392,692	386,067	589,193	626,647	680,177	720,157	3,394,933	557,685	452,725	513,425	627,133	682,731	530,225	6,758,857
	계	410,736	407,631	631,260	669,165	732,757	777,742	3,629,291	593,170	487,116	553,174	677,820	731,317	561,858	7,233,746

II. 국내 시멘트산업 통계 (부문편)

● 한라 지역별, 품종별, 월별 내수 출하

(단위 : 톤)

지역별	월별 품종별	1	2	3	4	5	6	소 계	7	8	9	10	11	12	합 계
		중 앙	포장	3,539	2,814	5,836	6,366	7,961	5,473	31,989	4,965	5,510	4,004	5,148	6,129
	벌크	80,534	85,404	141,035	153,652	165,112	173,570	799,307	115,441	89,926	105,856	139,302	155,531	110,952	1,516,315
	계	84,073	88,218	146,871	160,018	173,073	179,043	831,296	120,406	95,436	109,860	144,450	161,660	114,357	1,577,465
강 원	포장	909	554	1,517	1,974	2,565	1,781	9,300	1,225	1,090	1,574	1,436	1,747	1,583	17,955
	벌크	11,926	9,902	23,718	31,239	35,017	36,842	148,644	30,803	27,900	43,365	58,046	57,817	44,176	410,751
	계	12,835	10,456	25,235	33,213	37,582	38,623	157,944	32,028	28,990	44,939	59,482	59,564	45,759	428,706
충 북	포장						262	262			37	6		211	516
	벌크	21,396	18,756	34,391	40,766	47,133	47,393	209,835	40,084	33,670	38,974	46,894	49,385	39,195	458,037
	계	21,396	18,756	34,391	40,766	47,133	47,655	210,097	40,084	33,670	39,011	46,900	49,385	39,406	458,553
충 남	포장	73	64	138	300	204	122	901	1,099	578	537	724	401	266	4,506
	벌크	11,168	10,364	20,056	21,538	23,904	24,870	111,900	22,823	16,860	41,506	43,261	31,631	27,528	295,509
	계	11,241	10,428	20,194	21,838	24,108	24,992	112,801	23,922	17,438	42,043	43,985	32,032	27,794	300,015
전 북	포장		16	38	125	245	12	436		18	16	32	122	24	648
	벌크	13,681	13,329	27,914	28,460	27,555	24,545	135,484	21,393	18,221	20,450	25,980	26,383	20,928	268,839
	계	13,681	13,345	27,952	28,585	27,800	24,557	135,920	21,393	18,239	20,466	26,012	26,505	20,952	269,487
전 남	포장	1,894	1,948	4,140	4,370	7,042	4,353	23,747	3,493	2,423	2,609	3,194	3,420	3,343	42,229
	벌크	21,564	19,286	37,912	43,848	50,626	49,592	222,828	47,496	38,189	43,553	64,367	66,692	53,807	536,932
	계	23,458	21,234	42,052	48,218	57,668	53,945	246,575	50,989	40,612	46,162	67,561	70,112	57,150	579,161
경 북	포장	128	106	768	524	877	456	2,859	372	362	219	251	333	639	5,035
	벌크	47,736	48,532	71,808	74,815	88,020	82,624	413,535	70,043	63,659	70,730	94,243	96,653	76,796	885,659
	계	47,864	48,638	72,576	75,339	88,897	83,080	416,394	70,415	64,021	70,949	94,494	96,986	77,435	890,694
경 남	포장	1,570	1,607	3,404	3,293	4,568	4,947	19,389	3,267	2,774	2,980	3,283	2,097	3,937	37,727
	벌크	77,583	80,478	95,410	114,604	117,181	114,951	600,207	85,327	81,520	74,585	97,296	92,021	79,510	1,110,466
	계	79,153	82,085	98,814	117,897	121,749	119,898	619,596	88,594	84,294	77,565	100,579	94,118	83,447	1,148,193
부 산	포장	1,886	1,012	1,914	2,326	4,866	3,646	15,650	3,938	2,791	2,319	1,792	2,409	3,828	32,727
	벌크	19,452	15,376	13,476	17,521	17,101	14,603	97,529	12,461	12,253	10,536	15,407	17,522	14,495	180,203
	계	21,338	16,388	15,390	19,847	21,967	18,249	113,179	16,399	15,044	12,855	17,199	19,931	18,323	212,930
제 주	포장	1,128	1,108	2,385	2,787	1,315	2,321	11,044	763	2,260	1,909	3,669	2,763	1,193	23,601
	벌크	11,516	10,328	17,830	15,683	16,590	13,969	85,916	12,825	12,929	12,316	12,826	14,108	12,688	163,608
	계	12,644	11,436	20,215	18,470	17,905	16,290	96,960	13,588	15,189	14,225	16,495	16,871	13,881	187,209
합 계	포장	11,127	9,229	20,140	22,065	29,643	23,373	115,577	19,122	17,806	16,204	19,535	19,421	18,429	226,094
	벌크	316,556	311,755	483,550	542,126	588,239	582,959	2,825,185	458,696	395,127	461,871	597,622	607,743	480,075	5,826,319
	계	327,683	320,984	503,690	564,191	617,882	606,332	2,940,762	477,818	412,933	478,075	617,157	627,164	498,504	6,052,413

● 한국 지역별, 품종별, 월별 내수 출하

(단위 : 톤)

지역별	월별 품종별	1	2	3	4	5	6	소 계	7	8	9	10	11	12	합 계
		강 원	포장 벌크 계	30 30		118 118	88 88	441 441	207 207	884 884	60 60	59 59			59 59
경 북	포장 벌크 계	28,581 28,581	32,785 32,785	61,957 61,957	56,793 56,793	71,144 71,144	70,355 70,355	321,615 321,615	69,249 69,249	61,995 61,995	59,548 59,548	73,998 73,998	83,015 83,015	61,663 61,663	731,083 731,083
경 남	포장 벌크 계	16,223 16,223	16,559 16,559	22,477 22,477	19,523 19,523	26,246 26,246	31,415 31,415	132,443 132,443	35,688 35,688	19,953 19,953	27,089 27,089	26,399 26,399	54,490 54,490	32,525 32,525	328,587 328,587
부 산	포장 벌크 계	67,845 67,845	66,129 66,129	55,083 55,083	46,927 46,927	39,049 39,049	40,307 40,307	315,340 315,340	39,977 39,977	36,566 36,566	30,107 30,107	31,558 31,558	37,816 37,816	29,893 29,893	521,257 521,257
합 계	포장 벌크 계	112,679 112,679	115,473 115,473	139,635 139,635	123,331 123,331	136,880 136,880	142,284 142,284	770,282 770,282	144,974 144,974	118,573 118,573	116,744 116,744	131,955 131,955	175,380 175,380	124,081 124,081	1,581,989 1,581,989

● 고려 지역별, 품종별, 월별 내수 출하

(단위 : 톤)

지역별	월별 품종별	1	2	3	4	5	6	소 계	7	8	9	10	11	12	합 계
		전 북	포장 벌크 계	500 7,855 8,355	500 8,788 9,288	900 18,164 19,064	1,000 22,083 23,083	1,200 23,495 24,695	1,000 21,450 22,450	5,100 101,835 106,935	1,200 17,045 18,245	1,200 13,125 14,325	1,200 14,829 16,029	1,600 17,625 19,225	1,500 18,014 19,514
전 남	포장 벌크 계	3,229 47,829 51,058	2,559 46,717 49,276	5,055 82,020 87,075	4,202 89,418 93,620	4,584 106,916 111,500	4,606 91,174 95,780	24,235 464,074 488,309	5,269 73,097 78,366	4,242 65,942 70,184	4,515 67,929 72,444	6,329 89,823 96,152	6,592 91,761 98,353	4,957 75,990 80,947	56,139 928,616 984,755
합 계	포장 벌크 계	3,729 55,684 59,413	3,059 55,505 58,564	5,955 100,184 106,139	5,202 111,501 116,703	5,784 130,411 136,195	5,606 112,624 118,230	29,335 565,909 595,244	6,469 90,142 96,611	5,442 79,067 84,509	5,715 82,758 88,473	7,929 107,448 115,377	8,092 109,775 117,867	5,857 87,460 93,317	68,839 1,122,559 1,191,398

II. 국내 시멘트산업 통계 (부문편)

● 대한 지역별, 품종별, 월별 내수 출하

(단위 : 톤)

지역별	월별 품종별	1	2	3	4	5	6	소 계	7	8	9	10	11	12	합 계
		전 북	포장												
	벌크	6,187	7,220	22,355	28,153	32,246	27,556	123,717	18,906	15,300	20,166	27,948	32,512	16,702	255,251
	계	6,187	7,220	22,355	28,153	32,246	27,556	123,717	18,906	15,300	20,166	27,948	32,512	16,702	255,251
전 남	포장	338	259	477	394	562	480	2,510	452	379	303	633	487	345	5,109
	벌크	52,787	56,248	91,759	98,675	106,573	92,038	498,080	83,480	69,388	65,814	88,841	95,249	73,938	974,790
	계	53,125	56,507	92,236	99,069	107,135	92,518	500,590	83,932	69,767	66,117	89,474	95,736	74,283	979,899
경 남	포장														
	벌크	76,318	59,470	73,558	80,171	80,923	77,177	447,617	68,116	64,761	61,068	84,771	81,605	63,085	871,023
	계	76,318	59,470	73,558	80,171	80,923	77,177	447,617	68,116	64,761	61,068	84,771	81,605	63,085	871,023
합 계	포장	338	259	477	394	562	480	2,510	452	379	303	633	487	345	5,109
	벌크	135,292	122,938	187,672	206,999	219,742	196,771	1,069,414	170,502	149,449	147,048	201,560	209,366	153,725	2,101,064
	계	135,630	123,197	188,149	207,393	220,304	197,251	1,071,924	170,954	149,828	147,351	202,193	209,853	154,070	2,106,173

● 기타 지역별, 품종별, 월별 내수 출하

(단위 : 톤)

지역별	월별 품종별	1	2	3	4	5	6	소 계	7	8	9	10	11	12	합 계
		중 앙	포장												
	벌크	27,000	10,000	22,000	15,600	27,000	42,000	143,600	10,000	32,000	37,000	32,000	30,000	10,000	294,600
	계	27,000	10,000	22,000	15,600	27,000	42,000	143,600	10,000	32,000	37,000	32,000	30,000	10,000	294,600

3-4 수요별

■ 지역별, 수요별, 월별 내수 출하

(단위 : 톤)

지역별	수요별	월별												합 계	
		1	2	3	4	5	6	소 계	7	8	9	10	11		12
중 앙	민수	1,276,065	1,241,170	1,992,164	1,891,423	1,891,809	1,997,162	10,289,793	1,668,660	1,416,179	1,621,962	1,973,100	2,042,136	1,605,238	20,617,068
	관수	1,571	1,077	5,706	4,168	3,179	2,431	18,132	3,322	4,209	3,832	4,377	6,846	6,085	46,803
	계	1,277,636	1,242,247	1,997,870	1,895,591	1,894,988	1,999,593	10,307,925	1,671,982	1,420,388	1,625,794	1,977,477	2,048,982	1,611,323	20,663,871
강 원	민수	90,435	77,549	171,914	223,773	247,103	247,491	1,058,265	196,284	164,366	211,106	245,072	259,763	177,335	2,312,191
	관수	901	708	755	1,482	1,179	706	5,731	1,324	766	690	928	1,598	1,167	12,204
	계	91,336	78,257	172,669	225,255	248,282	248,197	1,063,996	197,608	165,132	211,796	246,000	261,361	178,502	2,324,395
충 북	민수	147,210	142,887	257,171	267,541	287,539	294,727	1,397,075	247,068	199,694	220,858	288,998	292,824	214,467	2,860,984
	관수	311	280	498	301	674	1,330	3,394	822	591	576	484	701	478	7,046
	계	147,521	143,167	257,669	267,842	288,213	296,057	1,400,469	247,890	200,285	221,434	289,482	293,525	214,945	2,868,030
충 남	민수	236,620	228,559	418,860	424,372	456,312	459,312	2,224,035	357,914	290,455	351,406	416,080	463,254	370,940	4,474,084
	관수	744	1,302	2,028	1,341	1,654	2,627	9,696	3,305	1,731	1,269	2,285	1,225	931	20,442
	계	237,364	229,861	420,888	425,713	457,966	461,939	2,233,731	361,219	292,186	352,675	418,365	464,479	371,871	4,494,526
전 북	민수	96,781	100,362	200,518	219,945	227,640	223,448	1,068,694	183,124	152,704	166,903	243,139	253,942	183,724	2,252,230
	관수	1,054	756	1,376	1,621	1,516	1,213	7,536	1,656	1,135	1,585	1,608	2,101	1,196	16,817
	계	97,835	101,118	201,894	221,566	229,156	224,661	1,076,230	184,780	153,839	168,488	244,747	256,043	184,920	2,269,047
전 남	민수	226,743	220,503	388,655	419,732	455,470	396,865	2,107,968	342,720	294,500	308,213	411,758	438,795	353,606	4,257,560
	관수	12,040	5,228	5,201	4,324	4,270	5,758	36,821	5,621	6,793	7,928	6,981	6,124	5,051	75,319
	계	238,783	225,731	393,856	424,056	459,740	402,623	2,144,789	348,341	301,293	316,141	418,739	444,919	358,657	4,332,879
경 북	민수	267,942	259,432	444,198	480,259	543,921	502,303	2,498,055	419,683	371,638	407,182	506,806	548,280	401,896	5,153,540
	관수	1,530	1,456	2,983	2,472	1,814	2,171	12,426	2,960	2,591	2,003	2,555	3,843	3,392	29,770
	계	269,472	260,888	447,181	482,731	545,735	504,474	2,510,481	422,643	374,229	409,185	509,361	552,123	405,288	5,183,310
경 남	민수	405,872	361,347	460,981	488,557	509,008	493,119	2,718,884	417,029	370,430	361,665	472,169	518,010	423,124	5,281,311
	관수	2,932	2,413	3,891	2,919	3,573	2,835	18,563	2,280	1,501	1,528	2,013	2,298	2,249	30,432
	계	408,804	363,760	464,872	491,476	512,581	495,954	2,737,447	419,309	371,931	363,193	474,182	520,308	425,373	5,311,743
부 산	민수	243,694	218,866	227,091	237,261	235,157	226,662	1,388,731	206,558	198,064	168,934	232,492	257,929	226,815	2,679,523
	관수	3,030	2,560	5,235	3,397	3,241	1,854	19,317	1,211	1,016	521	1,271	2,937	4,515	30,788
	계	246,724	221,426	232,326	240,658	238,398	228,516	1,408,048	207,769	199,080	169,455	233,763	260,866	231,330	2,710,311
제 주	민수	72,701	61,207	102,923	98,369	102,859	96,235	534,294	96,359	90,807	77,224	95,113	95,850	78,198	1,067,845
	관수	1,276	1,232	559	577	1,398	651	5,693	1,128	426	400	1,191	543	1,551	10,932
	계	73,977	62,439	103,482	98,946	104,257	96,886	539,987	97,487	91,233	77,624	96,304	96,393	79,749	1,078,777
합 계	민수	3,064,063	2,911,882	4,664,475	4,751,232	4,956,818	4,937,324	25,285,794	4,135,399	3,548,837	3,895,453	4,884,727	5,170,783	4,035,343	50,956,336
	관수	25,389	17,012	28,232	22,602	22,498	21,576	137,309	23,629	20,759	20,332	23,693	28,216	26,615	280,553
	계	3,089,452	2,928,894	4,692,707	4,773,834	4,979,316	4,958,900	25,423,103	4,159,028	3,569,596	3,915,785	4,908,420	5,198,999	4,061,958	51,236,889

II. 국내 시멘트산업 통계 (부문편)

■ 지역별, 회사별, 수요별 내수 출하

(단위: 톤)

지역별	회사별 수요별	삼표	쌍용	한일	한일 현대	아세아	성신	한라	한국	고려	대한	기타	합 계
		중 앙	민수	2,677,634	3,375,526	3,392,599	2,973,664	2,282,024	4,048,785	1,572,236			
	관수	1,895	7,481	8,621		6,127	17,450	5,229					46,803
	계	2,679,529	3,383,007	3,401,220	2,973,664	2,288,151	4,066,235	1,577,465				294,600	20,663,871
강 원	민수	366,836	707,826	289,675	269,964	45,096	205,663	426,069	1,062				2,312,191
	관수	4,289	3,691	672	419	496		2,637					12,204
	계	371,125	711,517	290,347	270,383	45,592	205,663	428,706	1,062				2,324,395
충 북	민수	287,455	449,450	511,985	183,616	332,535	637,906	458,037					2,860,984
	관수		4,247	698	1,228	357		516					7,046
	계	287,455	453,697	512,683	184,844	332,892	637,906	458,553					2,868,030
충 남	민수	454,491	626,803	826,141	630,586	413,715	1,223,763	298,585					4,474,084
	관수	1,583	3,209	8,954	1,182	4,084		1,430					20,442
	계	456,074	630,012	835,095	631,768	417,799	1,223,763	300,015					4,494,526
전 북	민수	492,733	620,536	32,349	290,733		93,596	269,389		197,643	255,251		2,252,230
	관수	4,239	3,397		83			98		9,000			16,817
	계	496,972	623,933	32,349	290,816		93,596	269,487		206,643	255,251		2,269,047
전 남	민수	703,428	991,471	82,266	3,920			573,630		943,833	959,012		4,257,560
	관수	4,153	3,826					5,531		40,922	20,887		75,319
	계	707,581	995,297	82,266	3,920			579,161		984,755	979,899		4,332,879
경 북	민수	503,237	929,739	810,097	336,430	505,460	449,161	888,333	731,083				5,153,540
	관수	4,206	11,746	8,541	80	2,836		2,361					29,770
	계	507,443	941,485	818,638	336,510	508,296	449,161	890,694	731,083				5,183,310
경 남	민수	733,599	1,412,747	265,138	144,921	662	379,489	1,145,145	328,587		871,023		5,281,311
	관수	6,174	19,034		1,792		384	3,048					30,432
	계	739,773	1,431,781	265,138	146,713	662	379,873	1,148,193	328,587		871,023		5,311,743
부 산	민수	1,216,337	462,584	83,107	6,736		177,549	211,953	521,257				2,679,523
	관수	18,642	2,471	8,167	531			977					30,788
	계	1,234,979	465,055	91,274	7,267		177,549	212,930	521,257				2,710,311
제 주	민수	493,931	390,878					183,036					1,067,845
	관수	2,205	4,554					4,173					10,932
	계	496,136	395,432					187,209					1,078,777
합 계	민수	7,929,681	9,967,560	6,293,357	4,840,570	3,579,492	7,215,912	6,026,413	1,581,989	1,141,476	2,085,286	294,600	50,956,336
	관수	47,386	63,656	35,653	5,315	13,900	17,834	26,000		49,922	20,887		280,553
	계	7,977,067	10,031,216	6,329,010	4,845,885	3,593,392	7,233,746	6,052,413	1,581,989	1,191,398	2,106,173	294,600	51,236,889

■ 회사별, 수요별, 월별 내수 출하

(단위 : 톤)

회사별	월별 수요별	1	2	3	4	5	6	소 계	7	8	9	10	11	12	합 계
		삼표	민수	548,965	549,712	816,587	671,553	657,048	631,748	3,875,613	627,559	584,566	624,615	773,651	797,155
	관수	5,119	3,448	6,730	5,453	5,493	2,947	29,190	3,637	1,960	1,698	2,145	4,422	4,334	47,386
	계	554,084	553,160	823,317	677,006	662,541	634,695	3,904,803	631,196	586,526	626,313	775,796	801,577	650,856	7,977,067
쌍용	민수	588,088	535,407	867,425	977,181	987,475	947,119	4,902,695	784,091	683,986	762,921	975,374	1,019,829	838,664	9,967,560
	관수	4,998	4,149	6,337	6,305	5,519	5,651	32,959	6,768	4,739	3,720	5,837	5,159	4,474	63,656
	계	593,086	539,556	873,762	983,486	992,994	952,770	4,935,654	790,859	688,725	766,641	981,211	1,024,988	843,138	10,031,216
한일	민수	382,563	351,664	602,811	617,114	620,661	559,921	3,134,734	535,289	446,710	500,349	581,249	622,475	472,551	6,293,357
	관수	1,912	2,020	3,744	2,749	2,554	3,757	16,736	3,049	2,982	2,413	3,326	3,477	3,670	35,653
	계	384,475	353,684	606,555	619,863	623,215	563,678	3,151,470	538,338	449,692	502,762	584,575	625,952	476,221	6,329,010
한일현대	민수	260,640	224,506	438,235	451,890	469,784	560,474	2,405,529	421,015	322,755	340,142	462,756	505,772	382,601	4,840,570
	관수	52	230	527	615	837	620	2,881	443	270	275	476	597	373	5,315
	계	260,692	224,736	438,762	452,505	470,621	561,094	2,408,410	421,458	323,025	340,417	463,232	506,369	382,974	4,845,885
아세아	민수	223,413	221,138	358,235	343,823	357,991	361,929	1,866,529	283,044	236,117	257,067	326,188	345,714	264,833	3,579,492
	관수	561	771	1,203	768	936	895	5,134	606	552	1,768	916	2,818	2,106	13,900
	계	223,974	221,909	359,438	344,591	358,927	362,824	1,871,663	283,650	236,669	258,835	327,104	348,532	266,939	3,593,392
성신	민수	410,412	406,913	628,700	667,618	731,408	777,052	3,622,103	591,607	485,811	551,952	676,385	728,286	559,768	7,215,912
	관수	324	718	2,560	1,547	1,349	690	7,188	1,563	1,305	1,222	1,435	3,031	2,090	17,834
	계	410,736	407,631	631,260	669,165	732,757	777,742	3,629,291	593,170	487,116	553,174	677,820	731,317	561,858	7,233,746
한라	민수	326,739	320,035	501,336	563,029	616,417	604,091	2,931,647	475,899	410,701	476,570	614,860	624,199	492,537	6,026,413
	관수	944	949	2,354	1,162	1,465	2,241	9,115	1,919	2,232	1,505	2,297	2,965	5,967	26,000
	계	327,683	320,984	503,690	564,191	617,882	606,332	2,940,762	477,818	412,933	478,075	617,157	627,164	498,504	6,052,413
한국	민수	112,679	115,473	139,635	123,331	136,880	142,284	770,282	144,974	118,573	116,744	131,955	175,380	124,081	1,581,989
	관수														
	계	112,679	115,473	139,635	123,331	136,880	142,284	770,282	144,974	118,573	116,744	131,955	175,380	124,081	1,581,989
고려	민수	56,713	56,214	101,362	112,700	132,178	114,348	573,515	91,887	80,349	84,075	109,336	112,419	89,895	1,141,476
	관수	2,700	2,350	4,777	4,003	4,017	3,882	21,729	4,724	4,160	4,398	6,041	5,448	3,422	49,922
	계	59,413	58,564	106,139	116,703	136,195	118,230	595,244	96,611	84,509	88,473	115,377	117,867	93,317	1,191,398
대한	민수	126,851	120,820	188,149	207,393	219,976	196,358	1,059,547	170,034	147,269	144,018	200,973	209,554	153,891	2,085,286
	관수	8,779	2,377			328	893	12,377	920	2,559	3,333	1,220	299	179	20,887
	계	135,630	123,197	188,149	207,393	220,304	197,251	1,071,924	170,954	149,828	147,351	202,193	209,853	154,070	2,106,173
기타	민수	27,000	10,000	22,000	15,600	27,000	42,000	143,600	10,000	32,000	37,000	32,000	30,000	10,000	294,600
	관수														
	계	27,000	10,000	22,000	15,600	27,000	42,000	143,600	10,000	32,000	37,000	32,000	30,000	10,000	294,600
합계	민수	3,064,063	2,911,882	4,664,475	4,751,232	4,956,818	4,937,324	25,285,794	4,135,399	3,548,837	3,895,453	4,884,727	5,170,783	4,035,343	50,956,336
	관수	25,389	17,012	28,232	22,602	22,498	21,576	137,309	23,629	20,759	20,332	23,693	28,216	26,615	280,553
	계	3,089,452	2,928,894	4,692,707	4,773,834	4,979,316	4,958,900	25,423,103	4,159,028	3,569,596	3,915,785	4,908,420	5,198,999	4,061,958	51,236,889

II. 국내 시멘트산업 통계 (부문편)

●삼표 지역별, 수요별, 월별 내수 출하

(단위 : 톤)

지역별	월별 수요별	1	2	3	4	5	6	소 계	7	8	9	10	11	12	합 계
		중 앙	민수	193,175	218,315	323,652	198,606	175,025	179,624	1,288,397	216,196	209,849	233,244	266,449	245,729
	관수	388	141	509	270	32	134	1,474	124	33	27	104	87	46	1,895
	계	193,563	218,456	324,161	198,876	175,057	179,758	1,289,871	216,320	209,882	233,271	266,553	245,816	217,816	2,679,529
강 원	민수	19,589	17,517	27,239	38,338	40,109	35,997	178,789	28,861	20,401	30,119	35,058	41,677	31,931	366,836
	관수	366	163	124	835	339	88	1,915	712	369	168	216	669	240	4,289
	계	19,955	17,680	27,363	39,173	40,448	36,085	180,704	29,573	20,770	30,287	35,274	42,346	32,171	371,125
충 북	민수	21,246	18,113	31,231	24,952	26,666	29,205	151,413	20,551	17,442	20,197	27,452	29,238	21,162	287,455
	관수														
	계	21,246	18,113	31,231	24,952	26,666	29,205	151,413	20,551	17,442	20,197	27,452	29,238	21,162	287,455
충 남	민수	27,868	27,525	53,155	46,170	39,003	33,442	227,163	30,774	35,367	39,638	38,880	41,537	41,132	454,491
	관수		32	194	55	146	67	494	854		36	64	80	55	1,583
	계	27,868	27,557	53,349	46,225	39,149	33,509	227,657	31,628	35,367	39,674	38,944	41,617	41,187	456,074
전 북	민수	23,293	24,864	46,262	37,879	49,875	51,315	233,488	44,924	36,553	38,382	51,432	49,519	38,435	492,733
	관수	348	120	355	442	419	344	2,028	511	78	214	264	740	404	4,239
	계	23,641	24,984	46,617	38,321	50,294	51,659	235,516	45,435	36,631	38,596	51,696	50,259	38,839	496,972
전 남	민수	44,286	41,224	77,265	73,676	62,824	57,129	356,404	51,641	45,089	51,859	66,223	72,455	59,757	703,428
	관수	431	400	411	372	418	298	2,330	178	437	494	341	245	128	4,153
	계	44,717	41,624	77,676	74,048	63,242	57,427	358,734	51,819	45,526	52,353	66,564	72,700	59,885	707,581
경 북	민수	33,899	29,670	45,666	46,723	50,809	43,037	249,804	37,792	35,276	37,593	49,644	53,861	39,267	503,237
	관수	88	60	381	199	289	392	1,409	473	387	200	614	947	176	4,206
	계	33,987	29,730	46,047	46,922	51,098	43,429	251,213	38,265	35,663	37,793	50,258	54,808	39,443	507,443
경 남	민수	54,940	59,909	69,114	59,574	57,849	54,056	355,442	56,716	49,674	56,187	76,267	88,922	50,391	733,599
	관수	570	447	632	800	1,084	607	4,140	424	285	340	374	279	332	6,174
	계	55,510	60,356	69,746	60,374	58,933	54,663	359,582	57,140	49,959	56,527	76,641	89,201	50,723	739,773
부 산	민수	100,052	86,525	99,083	103,252	108,789	102,980	600,681	94,040	89,825	80,245	115,546	128,041	107,959	1,216,337
	관수	2,660	1,906	4,113	2,480	2,375	758	14,292	146	201	114	96	1,252	2,541	18,642
	계	102,712	88,431	103,196	105,732	111,164	103,738	614,973	94,186	90,026	80,359	115,642	129,293	110,500	1,234,979
제 주	민수	30,617	26,050	43,920	42,383	46,099	44,963	234,032	46,064	45,090	37,151	46,700	46,176	38,718	493,931
	관수	268	179	11		391	259	1,108	215	170	105	72	123	412	2,205
	계	30,885	26,229	43,931	42,383	46,490	45,222	235,140	46,279	45,260	37,256	46,772	46,299	39,130	496,136
합 계	민수	548,965	549,712	816,587	671,553	657,048	631,748	3,875,613	627,559	584,566	624,615	773,651	797,155	646,522	7,929,681
	관수	5,119	3,448	6,730	5,453	5,493	2,947	29,190	3,637	1,960	1,698	2,145	4,422	4,334	47,386
	계	554,084	553,160	823,317	677,006	662,541	634,695	3,904,803	631,196	586,526	626,313	775,796	801,577	650,856	7,977,067

● 쌍용 지역별, 수요별, 월별 내수 출하

(단위 : 톤)

지역별	월별 수요별	1	2	3	4	5	6	소 계	7	8	9	10	11	12	합 계
		중 앙	민수	191,731	184,576	300,045	324,794	315,676	311,257	1,628,079	263,756	222,175	277,189	353,544	355,492
	관수	106	50	1,128	865	332	539	3,020	887	781	727	904	775	387	7,481
	계	191,837	184,626	301,173	325,659	316,008	311,796	1,631,099	264,643	222,956	277,916	354,448	356,267	275,678	3,383,007
강 원	민수	25,475	20,800	51,176	69,520	78,579	77,137	322,687	59,383	54,983	67,138	72,999	75,482	55,154	707,826
	관수	252	466	460	456	365	343	2,342	175	160	240	591	119	64	3,691
	계	25,727	21,266	51,636	69,976	78,944	77,480	325,029	59,558	55,143	67,378	73,590	75,601	55,218	711,517
충 북	민수	20,755	22,130	38,329	45,778	50,872	50,787	228,651	39,470	29,590	33,769	41,852	42,664	33,454	449,450
	관수	310	186	278	166	390	755	2,085	650	500	426	323	169	94	4,247
	계	21,065	22,316	38,607	45,944	51,262	51,542	230,736	40,120	30,090	34,195	42,175	42,833	33,548	453,697
충 남	민수	28,354	28,894	55,667	57,745	61,793	60,369	292,822	53,660	41,568	49,542	60,440	65,909	62,862	626,803
	관수	215	98	168	396	336	353	1,566	240	486	367	212	182	156	3,209
	계	28,569	28,992	55,835	58,141	62,129	60,722	294,388	53,900	42,054	49,909	60,652	66,091	63,018	630,012
전 북	민수	24,841	27,091	58,024	73,299	62,369	61,468	307,092	46,651	37,992	39,988	61,412	70,790	56,611	620,536
	관수	303	231	321	379	294	153	1,681	233	137	471	344	355	176	3,397
	계	25,144	27,322	58,345	73,678	62,663	61,621	308,773	46,884	38,129	40,459	61,756	71,145	56,787	623,933
전 남	민수	60,290	55,432	86,668	99,893	110,157	93,830	506,270	73,894	67,973	71,579	91,860	99,765	80,130	991,471
	관수	486	356	616	618	52	469	2,597	580	283	117	88	94	67	3,826
	계	60,776	55,788	87,284	100,511	110,209	94,299	508,867	74,474	68,256	71,696	91,948	99,859	80,197	995,297
경 북	민수	53,708	50,247	82,645	89,724	94,267	85,111	455,702	69,828	65,237	75,739	92,732	99,698	70,803	929,739
	관수	510	474	818	1,170	730	757	4,459	1,395	955	542	1,350	1,479	1,566	11,746
	계	54,218	50,721	83,463	90,894	94,997	85,868	460,161	71,223	66,192	76,281	94,082	101,177	72,369	941,485
경 남	민수	118,328	91,741	119,431	134,903	139,437	131,071	734,911	105,297	97,513	91,149	124,009	128,881	130,987	1,412,747
	관수	2,241	1,767	2,023	1,767	2,122	1,973	11,893	1,484	1,037	619	1,239	1,500	1,262	19,034
	계	120,569	93,508	121,454	136,670	141,559	133,044	746,804	106,781	98,550	91,768	125,248	130,381	132,249	1,431,781
부 산	민수	34,654	30,165	36,414	43,787	35,178	40,851	221,049	35,335	36,313	30,801	43,796	48,138	47,152	462,584
	관수	79	78	215	133	183	173	861	321	258	95	479	273	184	2,471
	계	34,733	30,243	36,629	43,920	35,361	41,024	221,910	35,656	36,571	30,896	44,275	48,411	47,336	465,055
제 주	민수	29,952	24,331	39,026	37,738	39,147	35,238	205,432	36,817	30,642	26,027	32,730	33,010	26,220	390,878
	관수	496	443	310	355	715	136	2,455	803	142	116	307	213	518	4,554
	계	30,448	24,774	39,336	38,093	39,862	35,374	207,887	37,620	30,784	26,143	33,037	33,223	26,738	395,432
합 계	민수	588,088	535,407	867,425	977,181	987,475	947,119	4,902,695	784,091	683,986	762,921	975,374	1,019,829	838,664	9,967,560
	관수	4,998	4,149	6,337	6,305	5,519	5,651	32,959	6,768	4,739	3,720	5,837	5,159	4,474	63,656
	계	593,086	539,556	873,762	983,486	992,994	952,770	4,935,654	790,859	688,725	766,641	981,211	1,024,988	843,138	10,031,216

II. 국내 시멘트산업 통계 (부문편)

● 한일 지역별, 수요별, 월별 내수 출하

(단위 : 톤)

지역별	월별 수요별	1	2	3	4	5	6	소 계	7	8	9	10	11	12	합 계
		중 앙	민수	210,143	201,560	334,171	329,120	305,921	260,077	1,640,992	285,822	243,643	285,078	323,189	342,264
	관수	530	130	937	1,346	821	628	4,392	573	578	636	655	348	1,439	8,621
	계	210,673	201,690	335,108	330,466	306,742	260,705	1,645,384	286,395	244,221	285,714	323,844	342,612	273,050	3,401,220
강 원	민수	17,545	13,784	26,814	27,949	30,047	35,201	151,340	26,716	19,425	23,276	25,400	27,323	16,195	289,675
	관수			16		28	5	49	164	233	90	56	80		672
	계	17,545	13,784	26,830	27,949	30,075	35,206	151,389	26,880	19,658	23,366	25,456	27,403	16,195	290,347
충 북	민수	21,252	21,133	50,083	51,407	56,866	57,186	257,927	46,399	37,771	39,428	50,625	48,112	31,723	511,985
	관수		24	16	12	152	67	271	10	23	28	48	218	100	698
	계	21,252	21,157	50,099	51,419	57,018	57,253	258,198	46,409	37,794	39,456	50,673	48,330	31,823	512,683
충 남	민수	52,612	45,301	73,989	81,836	85,009	79,723	418,470	72,017	57,381	61,533	73,878	81,872	60,990	826,141
	관수	413	830	1,120	337	562	1,516	4,778	1,030	643	481	1,496	451	75	8,954
	계	53,025	46,131	75,109	82,173	85,571	81,239	423,248	73,047	58,024	62,014	75,374	82,323	61,065	835,095
전 북	민수	4,726	3,442	5,390	3,881	3,964	353	21,756	460		1,691	3,116	3,875	1,451	32,349
	관수														
	계	4,726	3,442	5,390	3,881	3,964	353	21,756	460		1,691	3,116	3,875	1,451	32,349
전 남	민수	5,528	800	6,678	8,560	9,763	7,893	39,222	8,429	6,859	7,369	6,490	8,159	5,738	82,266
	관수														
	계	5,528	800	6,678	8,560	9,763	7,893	39,222	8,429	6,859	7,369	6,490	8,159	5,738	82,266
경 북	민수	40,679	40,261	70,032	79,277	91,388	85,135	406,772	66,783	57,758	61,848	75,041	82,094	59,801	810,097
	관수	688	492	832	486	503	844	3,845	735	954	877	384	968	778	8,541
	계	41,367	40,753	70,864	79,763	91,891	85,979	410,617	67,518	58,712	62,725	75,425	83,062	60,579	818,638
경 남	민수	21,996	18,699	29,030	26,949	28,572	26,363	151,609	22,362	18,388	15,934	17,106	21,982	17,757	265,138
	관수														
	계	21,996	18,699	29,030	26,949	28,572	26,363	151,609	22,362	18,388	15,934	17,106	21,982	17,757	265,138
부 산	민수	8,082	6,684	6,624	8,135	9,131	7,990	46,646	6,301	5,485	4,192	6,404	6,794	7,285	83,107
	관수	281	544	823	568	488	697	3,401	537	551	301	687	1,412	1,278	8,167
	계	8,363	7,228	7,447	8,703	9,619	8,687	50,047	6,838	6,036	4,493	7,091	8,206	8,563	91,274
합 계	민수	382,563	351,664	602,811	617,114	620,661	559,921	3,134,734	535,289	446,710	500,349	581,249	622,475	472,551	6,293,357
	관수	1,912	2,020	3,744	2,749	2,554	3,757	16,736	3,049	2,982	2,413	3,326	3,477	3,670	35,653
	계	384,475	353,684	606,555	619,863	623,215	563,678	3,151,470	538,338	449,692	502,762	584,575	625,952	476,221	6,329,010

● 한일현대 지역별, 수요별, 월별 내수 출하

(단위 : 톤)

지역별	월별 수요별	1	2	3	4	5	6	소 계	7	8	9	10	11	12	합 계
		중 앙	민수	184,612	152,453	283,085	275,225	279,242	358,691	1,533,308	256,757	189,938	200,019	277,005	292,582
	관수														
	계	184,612	152,453	283,085	275,225	279,242	358,691	1,533,308	256,757	189,938	200,019	277,005	292,582	224,055	2,973,664
강 원	민수	7,135	5,727	21,329	28,074	32,003	31,898	126,166	26,054	21,792	23,232	27,596	29,303	15,821	269,964
	관수			30	133	40	70	273	10		97	39			419
	계	7,135	5,727	21,359	28,207	32,043	31,968	126,439	26,064	21,792	23,329	27,635	29,303	15,821	270,383
충 북	민수	9,401	8,752	21,963	23,663	20,500	17,168	101,447	12,785	9,112	11,517	16,183	19,065	13,507	183,616
	관수	1	70	204	123	116	147	661	162	68	85	46	153	53	1,228
	계	9,402	8,822	22,167	23,786	20,616	17,315	102,108	12,947	9,180	11,602	16,229	19,218	13,560	184,844
충 남	민수	27,330	25,103	51,214	55,394	61,918	70,821	291,780	52,846	40,536	42,057	63,060	84,522	55,785	630,586
	관수	4	39	16	100	266	220	645	48	69	45	233	85	57	1,182
	계	27,334	25,142	51,230	55,494	62,184	71,041	292,425	52,894	40,605	42,102	63,293	84,607	55,842	631,768
전 북	민수	9,881	11,133	15,821	19,297	19,904	32,251	108,287	29,526	26,806	24,743	33,508	34,207	33,656	290,733
	관수	3	5			3	16	27	12	20			8	16	83
	계	9,884	11,138	15,821	19,297	19,907	32,267	108,314	29,538	26,826	24,743	33,508	34,215	33,672	290,816
전 남	민수	121	502	855	30	223	761	2,492	332	89		550		457	3,920
	관수														
	계	121	502	855	30	223	761	2,492	332	89		550		457	3,920
경 북	민수	14,709	14,621	29,460	34,916	36,929	33,620	164,255	27,941	23,789	27,829	31,328	33,775	27,513	336,430
	관수											52		28	80
	계	14,709	14,621	29,460	34,916	36,929	33,620	164,255	27,941	23,789	27,829	31,380	33,775	27,541	336,510
경 남	민수	7,451	6,205	14,396	14,328	14,187	15,120	71,687	14,714	10,621	10,685	13,377	12,066	11,771	144,921
	관수	34	84	193	187	227	121	846	124	107	48	97	351	219	1,792
	계	7,485	6,289	14,589	14,515	14,414	15,241	72,533	14,838	10,728	10,733	13,474	12,417	11,990	146,713
부 산	민수		10	112	963	4,878	144	6,107	60	72	60	149	252	36	6,736
	관수	10	32	84	72	185	46	429	87	6		9			531
	계	10	42	196	1,035	5,063	190	6,536	147	78	60	158	252	36	7,267
합 계	민수	260,640	224,506	438,235	451,890	469,784	560,474	2,405,529	421,015	322,755	340,142	462,756	505,772	382,601	4,840,570
	관수	52	230	527	615	837	620	2,881	443	270	275	476	597	373	5,315
	계	260,692	224,736	438,762	452,505	470,621	561,094	2,408,410	421,458	323,025	340,417	463,232	506,369	382,974	4,845,885

II. 국내 시멘트산업 통계 (부문편)

● 아세아 지역별, 수요별, 월별 내수 출하

(단위 : 톤)

지역별	월별 수요별	1	2	3	4	5	6	소 계	7	8	9	10	11	12	합 계
		중 앙	민수	148,044	148,539	235,631	222,469	234,954	234,209	1,223,846	169,871	142,360	160,123	194,574	218,410
	관수	255	60	235	144	479	303	1,476	45	114	1,254	471	1,493	1,274	6,127
	계	148,299	148,599	235,866	222,613	235,433	234,512	1,225,322	169,916	142,474	161,377	195,045	219,903	174,114	2,288,151
강 원	민수	4,620	3,881	5,045	3,366	3,460	4,044	24,416	3,687	2,744	2,943	4,320	4,181	2,805	45,096
	관수												496		496
	계	4,620	3,881	5,045	3,366	3,460	4,044	24,416	3,687	2,744	2,943	4,320	4,677	2,805	45,592
충 북	민수	18,252	18,889	23,589	28,491	24,842	33,544	147,607	35,203	28,180	26,510	39,675	33,152	22,207	332,534
	관수					16	99	115				61	161	20	357
	계	18,252	18,889	23,589	28,491	24,858	33,643	147,722	35,203	28,180	26,510	39,736	33,313	22,227	332,891
충 남	민수	26,687	26,206	48,576	37,940	37,633	39,589	216,631	33,418	28,955	29,203	37,755	37,179	30,574	413,715
	관수	112	303	530	433	344	395	2,117	340	287	205	280	338	517	4,084
	계	26,799	26,509	49,106	38,373	37,977	39,984	218,748	33,758	29,242	29,408	38,035	37,517	31,091	417,799
경 북	민수	25,810	23,593	45,144	51,351	56,926	50,543	253,367	40,865	33,878	38,288	49,864	52,792	36,407	505,461
	관수	194	408	438	191	97	98	1,426	221	151	309	104	330	295	2,836
	계	26,004	24,001	45,582	51,542	57,023	50,641	254,793	41,086	34,029	38,597	49,968	53,122	36,702	508,297
경 남	민수		30	250	206	176		662							662
	관수														
	계		30	250	206	176		662							662
합 계	민수	223,413	221,138	358,235	343,823	357,991	361,929	1,866,529	283,044	236,117	257,067	326,188	345,714	264,833	3,579,492
	관수	561	771	1,203	768	936	895	5,134	606	552	1,768	916	2,818	2,106	13,900
	계	223,974	221,909	359,438	344,591	358,927	362,824	1,871,663	283,650	236,669	258,835	327,104	348,532	266,939	3,593,392

● 성신 지역별, 수요별, 월별 내수 출하

(단위 : 톤)

지역별	월별 수요별	1	2	3	4	5	6	소 계	7	8	9	10	11	12	합 계
		중 앙	민수	237,287	237,509	347,083	365,627	381,130	432,398	2,001,034	346,130	282,201	319,449	382,697	397,111
	관수	292	696	2,523	1,507	1,303	690	7,011	1,415	1,280	1,188	1,435	3,031	2,090	17,450
	계	237,579	238,205	349,606	367,134	382,433	433,088	2,008,045	347,545	283,481	320,637	384,132	400,142	322,253	4,066,235
강 원	민수	3,489	5,463	15,083	23,283	25,289	24,584	97,191	19,758	15,976	19,554	20,243	22,408	10,533	205,663
	관수														
	계	3,489	5,463	15,083	23,283	25,289	24,584	97,191	19,758	15,976	19,554	20,243	22,408	10,533	205,663
충 북	민수	34,908	35,114	57,585	52,484	60,660	59,444	300,195	52,576	43,929	50,462	66,317	71,208	53,219	637,906
	관수														
	계	34,908	35,114	57,585	52,484	60,660	59,444	300,195	52,576	43,929	50,462	66,317	71,208	53,219	637,906
충 남	민수	62,528	65,102	116,065	123,469	146,848	150,452	664,464	92,070	69,456	87,525	98,082	120,292	91,874	1,223,763
	관수														
	계	62,528	65,102	116,065	123,469	146,848	150,452	664,464	92,070	69,456	87,525	98,082	120,292	91,874	1,223,763
전 북	민수	6,217	4,379	6,350	6,568	7,587	4,198	35,299	3,919	4,389	6,338	21,486	18,018	4,147	93,596
	관수														
	계	6,217	4,379	6,350	6,568	7,587	4,198	35,299	3,919	4,389	6,338	21,486	18,018	4,147	93,596
경 북	민수	22,742	19,639	37,232	46,562	53,756	51,502	231,433	36,946	29,828	35,464	39,756	46,178	29,556	449,161
	관수														
	계	22,742	19,639	37,232	46,562	53,756	51,502	231,433	36,946	29,828	35,464	39,756	46,178	29,556	449,161
경 남	민수	31,518	26,742	34,917	35,131	39,963	38,153	206,424	25,642	25,273	22,475	29,964	36,114	33,597	379,489
	관수	32	22	37	40	46		177	148	25	34				384
	계	31,550	26,764	34,954	35,171	40,009	38,153	206,601	25,790	25,298	22,509	29,964	36,114	33,597	379,873
부 산	민수	11,723	12,965	14,385	14,494	16,175	16,321	86,063	14,566	14,759	10,685	17,840	16,957	16,679	177,549
	관수														
	계	11,723	12,965	14,385	14,494	16,175	16,321	86,063	14,566	14,759	10,685	17,840	16,957	16,679	177,549
합 계	민수	410,412	406,913	628,700	667,618	731,408	777,052	3,622,103	591,607	485,811	551,952	676,385	728,286	559,768	7,215,912
	관수	324	718	2,560	1,547	1,349	690	7,188	1,563	1,305	1,222	1,435	3,031	2,090	17,834
	계	410,736	407,631	631,260	669,165	732,757	777,742	3,629,291	593,170	487,116	553,174	677,820	731,317	561,858	7,233,746

II. 국내 시멘트산업 통계 (부문편)

● 한라 지역별, 수요별, 월별 내수 출하

(단위 : 톤)

지역별	월별 수요별	1	2	3	4	5	6	소 계	7	8	9	10	11	12	합 계
		중 앙	민수	84,073	88,218	146,497	159,982	172,861	178,906	830,537	120,128	94,013	109,860	143,642	160,548
	관수			374	36	212	137	759	278	1,423		808	1,112	849	5,229
	계	84,073	88,218	146,871	160,018	173,073	179,043	831,296	120,406	95,436	109,860	144,450	161,660	114,357	1,577,465
강 원	민수	12,552	10,377	25,110	33,155	37,175	38,423	156,792	31,765	28,986	44,844	59,456	59,330	44,896	426,069
	관수	283	79	125	58	407	200	1,152	263	4	95	26	234	863	2,637
	계	12,835	10,456	25,235	33,213	37,582	38,623	157,944	32,028	28,990	44,939	59,482	59,564	45,759	428,706
충 북	민수	21,396	18,756	34,391	40,766	47,133	47,393	209,835	40,084	33,670	38,974	46,894	49,385	39,195	458,037
	관수						262	262			37	6		211	516
	계	21,396	18,756	34,391	40,766	47,133	47,655	210,097	40,084	33,670	39,011	46,900	49,385	39,406	458,553
충 남	민수	11,241	10,428	20,194	21,818	24,108	24,916	112,705	23,129	17,192	41,908	43,985	31,943	27,723	298,585
	관수				20		76	96	793	246	135		89	71	1,430
	계	11,241	10,428	20,194	21,838	24,108	24,992	112,801	23,922	17,438	42,043	43,985	32,032	27,794	300,015
전 북	민수	13,681	13,345	27,952	28,585	27,800	24,557	135,920	21,393	18,239	20,466	26,012	26,407	20,952	269,389
	관수												98		98
	계	13,681	13,345	27,952	28,585	27,800	24,557	135,920	21,393	18,239	20,466	26,012	26,505	20,952	269,487
전 남	민수	23,414	21,089	41,955	48,087	57,413	53,029	244,987	50,870	40,358	45,676	67,270	69,174	55,295	573,630
	관수	44	145	97	131	255	916	1,588	119	254	486	291	938	1,855	5,531
	계	23,458	21,234	42,052	48,218	57,668	53,945	246,575	50,989	40,612	46,162	67,561	70,112	57,150	579,161
경 북	민수	47,814	48,616	72,062	74,913	88,702	83,000	415,107	70,279	63,877	70,874	94,443	96,867	76,886	888,333
	관수	50	22	514	426	195	80	1,287	136	144	75	51	119	549	2,361
	계	47,864	48,638	72,576	75,339	88,897	83,080	416,394	70,415	64,021	70,949	94,494	96,986	77,435	890,694
경 남	민수	79,098	81,992	97,808	117,772	121,655	119,764	618,089	88,494	84,247	77,078	100,276	93,950	83,011	1,145,145
	관수	55	93	1,006	125	94	134	1,507	100	47	487	303	168	436	3,048
	계	79,153	82,085	98,814	117,897	121,749	119,898	619,596	88,594	84,294	77,565	100,579	94,118	83,447	1,148,193
부 산	민수	21,338	16,388	15,390	19,703	21,957	18,069	112,845	16,279	15,044	12,844	17,199	19,931	17,811	211,953
	관수				144	10	180	334	120		11			512	977
	계	21,338	16,388	15,390	19,847	21,967	18,249	113,179	16,399	15,044	12,855	17,199	19,931	18,323	212,930
제 주	민수	12,132	10,826	19,977	18,248	17,613	16,034	94,830	13,478	15,075	14,046	15,683	16,664	13,260	183,036
	관수	512	610	238	222	292	256	2,130	110	114	179	812	207	621	4,173
	계	12,644	11,436	20,215	18,470	17,905	16,290	96,960	13,588	15,189	14,225	16,495	16,871	13,881	187,209
합 계	민수	326,739	320,035	501,336	563,029	616,417	604,091	2,931,647	475,899	410,701	476,570	614,860	624,199	492,537	6,026,413
	관수	944	949	2,354	1,162	1,465	2,241	9,115	1,919	2,232	1,505	2,297	2,965	5,967	26,000
	계	327,683	320,984	503,690	564,191	617,882	606,332	2,940,762	477,818	412,933	478,075	617,157	627,164	498,504	6,052,413

● 한국 지역별, 수요별, 월별 내수 출하

(단위: 톤)

지역별	월별 수요별	1	2	3	4	5	6	소 계	7	8	9	10	11	12	합 계
		강원	민수	30		118	88	441	207	884	60	59			59
	관수														
	계	30		118	88	441	207	884	60	59			59		1,062
경북	민수	28,581	32,785	61,957	56,793	71,144	70,355	321,615	69,249	61,995	59,548	73,998	83,015	61,663	731,083
	관수														
	계	28,581	32,785	61,957	56,793	71,144	70,355	321,615	69,249	61,995	59,548	73,998	83,015	61,663	731,083
경남	민수	16,223	16,559	22,477	19,523	26,246	31,415	132,443	35,688	19,953	27,089	26,399	54,490	32,525	328,587
	관수														
	계	16,223	16,559	22,477	19,523	26,246	31,415	132,443	35,688	19,953	27,089	26,399	54,490	32,525	328,587
부산	민수	67,845	66,129	55,083	46,927	39,049	40,307	315,340	39,977	36,566	30,107	31,558	37,816	29,893	521,257
	관수														
	계	67,845	66,129	55,083	46,927	39,049	40,307	315,340	39,977	36,566	30,107	31,558	37,816	29,893	521,257
합계	민수	112,679	115,473	139,635	123,331	136,880	142,284	770,282	144,974	118,573	116,744	131,955	175,380	124,081	1,581,989
	관수														
	계	112,679	115,473	139,635	123,331	136,880	142,284	770,282	144,974	118,573	116,744	131,955	175,380	124,081	1,581,989

● 고려 지역별, 수요별, 월별 내수 출하

(단위: 톤)

지역별	월별 수요별	1	2	3	4	5	6	소 계	7	8	9	10	11	12	합 계
		전북	민수	7,955	8,888	18,364	22,283	23,895	21,750	103,135	17,345	13,425	15,129	18,225	18,614
관수	400		400	700	800	800	700	3,800	900	900	900	1,000	900	600	9,000
계	8,355		9,288	19,064	23,083	24,695	22,450	106,935	18,245	14,325	16,029	19,225	19,514	12,370	206,643
전남	민수	48,758	47,326	82,998	90,417	108,283	92,598	470,380	74,542	66,924	68,946	91,111	93,805	78,125	943,833
	관수	2,300	1,950	4,077	3,203	3,217	3,182	17,929	3,824	3,260	3,498	5,041	4,548	2,822	40,922
	계	51,058	49,276	87,075	93,620	111,500	95,780	488,309	78,366	70,184	72,444	96,152	98,353	80,947	984,755
합계	민수	56,713	56,214	101,362	112,700	132,178	114,348	573,515	91,887	80,349	84,075	109,336	112,419	89,895	1,141,476
	관수	2,700	2,350	4,777	4,003	4,017	3,882	21,729	4,724	4,160	4,398	6,041	5,448	3,422	49,922
	계	59,413	58,564	106,139	116,703	136,195	118,230	595,244	96,611	84,509	88,473	115,377	117,867	93,317	1,191,398

II. 국내 시멘트산업 통계 (부문편)

● 대한 지역별, 수요별, 월별 내수 출하

(단위 : 톤)

지역별	월별 수요별	1	2	3	4	5	6	소 계	7	8	9	10	11	12	합 계
		전 북	민수	6,187	7,220	22,355	28,153	32,246	27,556	123,717	18,906	15,300	20,166	27,948	32,512
	관수														
	계	6,187	7,220	22,355	28,153	32,246	27,556	123,717	18,906	15,300	20,166	27,948	32,512	16,702	255,251
전 남	민수	44,346	54,130	92,236	99,069	106,807	91,625	488,213	83,012	67,208	62,784	88,254	95,437	74,104	959,012
	관수	8,779	2,377			328	893	12,377	920	2,559	3,333	1,220	299	179	20,887
	계	53,125	56,507	92,236	99,069	107,135	92,518	500,590	83,932	69,767	66,117	89,474	95,736	74,283	979,899
경 남	민수	76,318	59,470	73,558	80,171	80,923	77,177	447,617	68,116	64,761	61,068	84,771	81,605	63,085	871,023
	관수														
	계	76,318	59,470	73,558	80,171	80,923	77,177	447,617	68,116	64,761	61,068	84,771	81,605	63,085	871,023
합 계	민수	126,851	120,820	188,149	207,393	219,976	196,358	1,059,547	170,034	147,269	144,018	200,973	209,554	153,891	2,085,286
	관수	8,779	2,377			328	893	12,377	920	2,559	3,333	1,220	299	179	20,887
	계	135,630	123,197	188,149	207,393	220,304	197,251	1,071,924	170,954	149,828	147,351	202,193	209,853	154,070	2,106,173

● 기타 지역별, 수요별, 월별 내수 출하

(단위 : 톤)

지역별	월별 수요별	1	2	3	4	5	6	소 계	7	8	9	10	11	12	합 계
		중 앙	민수	27,000	10,000	22,000	15,600	27,000	42,000	143,600	10,000	32,000	37,000	32,000	30,000
	관수														
	계	27,000	10,000	22,000	15,600	27,000	42,000	143,600	10,000	32,000	37,000	32,000	30,000	10,000	294,600
합 계	민수	27,000	10,000	22,000	15,600	27,000	42,000	143,600	10,000	32,000	37,000	32,000	30,000	10,000	294,600
	관수														
	계	27,000	10,000	22,000	15,600	27,000	42,000	143,600	10,000	32,000	37,000	32,000	30,000	10,000	294,600

3-5 공장별

■ 삼표 공장별 내수 출하 총괄

(단위 : 톤)

월별 공장별	1 2 3 4 5 6 소 계 7 8 9 10 11 12												합 계	
	삼척	53,207	58,875	79,284	101,020	97,722	115,860	505,968	101,862	81,451	83,282	128,755		139,157
동해	7,500						7,500		229	7,860	201			15,790
성북	17,136	18,323	33,259	17,970	14,165	16,224	117,077	16,631	15,792	18,437	17,105	17,871	14,091	217,004
인천	124,665	147,800	208,073	116,164	93,748	84,091	774,541	117,224	122,676	133,034	159,423	129,147	117,785	1,553,830
부곡	25,349	27,262	40,861	31,767	35,735	34,777	195,751	34,459	25,884	33,288	40,690	37,223	37,972	405,267
당진	38,613	37,309	64,019	36,462	23,896	22,193	222,492	24,194	32,633	41,927	13,411	32,435	40,447	407,539
도안	9,854	9,606	18,593	17,504	20,131	21,612	97,300	10,127	8,784	11,741	18,736	20,873	14,707	182,268
대전	6,002	5,068	15,910	14,832	18,462	13,020	73,294	12,356	10,716	14,022	17,945	20,680	12,649	161,662
군산	19,547	23,034	41,317	32,032	40,822	40,680	197,432	40,003	32,906	34,612	48,035	45,735	37,121	435,844
목포	13,922	15,375	28,116	20,715	19,883	19,438	117,449	18,358	16,382	18,983	20,979	22,173	18,068	232,392
광주	3,482	2,892	4,696	4,072	3,711	2,004	20,857	2,214	2,172	2,181	4,412	4,714	4,176	40,726
광양	41,153	35,793	64,001	70,643	63,019	62,767	337,376	51,002	43,272	47,848	62,987	73,899	56,373	672,757
포항	22,832	20,739	32,908	29,222	31,453	24,130	161,284	27,492	23,954	26,911	38,644	44,993	31,823	355,101
울산	21,747	20,968	23,050	15,354	12,830	13,602	107,551	16,662	15,447	14,992	16,998	16,348	12,411	200,409
창원	30,081	29,378	36,033	31,975	36,372	30,591	194,430	25,669	25,717	26,249	38,584	37,270	29,148	377,067
진주														
부산	88,109	74,509	89,266	94,891	104,102	88,484	539,361	86,664	83,251	73,690	102,119	112,760	98,369	1,096,214
제주	30,885	26,229	43,931	42,383	46,490	45,222	235,140	46,279	45,260	37,256	46,772	46,299	39,130	496,136
합계	554,084	553,160	823,317	677,006	662,541	634,695	3,904,803	631,196	586,526	626,313	775,796	801,577	650,856	7,977,067

II. 국내 시멘트산업 통계 (부문편)

● 삼표 삼척공장 지역별, 제품별, 월별 내수 출하

(단위 : 톤)

지역별	월별 제품별	1	2	3	4	5	6	소 계	7	8	9	10	11	12	합 계
		중	PC	5,964	4,537	10,680	16,008	15,614	31,320	84,123	36,139	30,156	28,033	46,575	40,664
	SC														
앙	계	5,964	4,537	10,680	16,008	15,614	31,320	84,123	36,139	30,156	28,033	46,575	40,664	30,728	296,418
강	PC	19,926	17,650	27,333	39,163	40,333	35,819	180,224	29,305	20,680	30,017	33,416	38,807	29,715	362,164
	SC														
원	계	19,926	17,650	27,333	39,163	40,333	35,819	180,224	29,305	20,680	30,017	33,416	38,807	29,715	362,164
총	PC	10,513	6,988	10,429	8,391	9,618	9,234	55,173	8,839	7,633	7,335	8,825	7,715	6,335	101,855
	SC														
북	계	10,513	6,988	10,429	8,391	9,618	9,234	55,173	8,839	7,633	7,335	8,825	7,715	6,335	101,855
충	PC	4,338	4,447	2,895	7,696	6,580	6,958	32,914	5,721	5,255	2,340	6,358	5,902	2,915	61,405
	SC														
남	계	4,338	4,447	2,895	7,696	6,580	6,958	32,914	5,721	5,255	2,340	6,358	5,902	2,915	61,405
전	PC	3,270	3,494	4,233	4,849	6,840	7,266	29,952	3,520	4,224	3,372	4,210	5,157	2,856	53,291
	SC														
북	계	3,270	3,494	4,233	4,849	6,840	7,266	29,952	3,520	4,224	3,372	4,210	5,157	2,856	53,291
경	PC	4,425	2,718	3,841	9,190	11,961	13,964	46,099	4,824	4,508	3,848	4,452	4,042	3,279	71,052
	SC														
북	계	4,425	2,718	3,841	9,190	11,961	13,964	46,099	4,824	4,508	3,848	4,452	4,042	3,279	71,052
경	PC	4,771	19,041	19,873	10,798	3,751	2,775	61,009	13,514	8,910	8,278	21,173	32,528	8,214	153,626
	SC														
남	계	4,771	19,041	19,873	10,798	3,751	2,775	61,009	13,514	8,910	8,278	21,173	32,528	8,214	153,626
부	PC				4,925	3,025	8,524	16,474		85	59	3,746	4,342	2,544	27,250
	SC														
산	계				4,925	3,025	8,524	16,474		85	59	3,746	4,342	2,544	27,250
합	PC	53,207	58,875	79,284	101,020	97,722	115,860	505,968	101,862	81,451	83,282	128,755	139,157	86,586	1,127,061
	SC														
계	계	53,207	58,875	79,284	101,020	97,722	115,860	505,968	101,862	81,451	83,282	128,755	139,157	86,586	1,127,061

● 삼표 동해공장 지역별, 제품별, 월별 내수 출하

(단위 : 톤)

지역별	월별 제품별	1	2	3	4	5	6	소 계	7	8	9	10	11	12	합 계
		전	PC									229	1,143	201	
	SC														
북	계									229	1,143	201			1,573
경	PC	7,500						7,500			6,717				14,217
	SC														
남	계	7,500						7,500			6,717				14,217
합	PC	7,500						7,500		229	7,860	201			15,790
	SC														
계	계	7,500						7,500		229	7,860	201			15,790

●삼표 성북공장 지역별, 제품별, 월별 내수 출하

(단위 : 톤)

지역별	월별 제품별	1	2	3	4	5	6	소 계	7	8	9	10	11	12	합 계
		중 앙	PC	17,136	18,323	33,259	17,970	14,165	16,224	117,077	16,631	15,792	18,437	17,105	17,871
SC															
계	17,136		18,323	33,259	17,970	14,165	16,224	117,077	16,631	15,792	18,437	17,105	17,871	14,091	217,004

●삼표 인천공장 지역별, 제품별, 월별 내수 출하

(단위 : 톤)

지역별	월별 제품별	1	2	3	4	5	6	소 계	7	8	9	10	11	12	합 계
		중 앙	PC	121,625	146,093	205,189	112,888	91,908	84,091	761,794	117,224	122,676	133,034	159,423	129,147
SC	3,040		1,707	2,795	3,276	1,840		12,658							12,658
계	124,665		147,800	207,984	116,164	93,748	84,091	774,452	117,224	122,676	133,034	159,423	129,147	117,785	1,553,741
충 남	PC			89				89							89
	SC														
	계			89				89							89
합 계	PC	121,625	146,093	205,278	112,888	91,908	84,091	761,883	117,224	122,676	133,034	159,423	129,147	117,785	1,541,172
	SC														
	계	121,625	146,093	205,278	112,888	91,908	84,091	774,541	117,224	122,676	133,034	159,423	129,147	117,785	1,553,830

●삼표 부곡공장 지역별, 제품별, 월별 내수 출하

(단위 : 톤)

지역별	월별 제품별	1	2	3	4	5	6	소 계	7	8	9	10	11	12	합 계
		중 앙	PC	25,349	27,262	40,861	31,061	35,735	34,777	195,045	34,459	25,884	33,288	40,690	37,223
SC															
계	25,349		27,262	40,861	31,061	35,735	34,777	195,045	34,459	25,884	33,288	40,690	37,223	37,876	404,465
충 남	PC				706			706						96	802
	SC														
	계				706			706						96	802
합 계	PC	25,349	27,262	40,861	31,767	35,735	34,777	195,751	34,459	25,884	33,288	40,690	37,223	37,972	405,267
	SC														
	계	25,349	27,262	40,861	31,767	35,735	34,777	195,751	34,459	25,884	33,288	40,690	37,223	37,972	405,267

II. 국내 시멘트산업 통계 (부문편)

●삼표 당진공장 지역별, 제품별, 월별 내수 출하

(단위: 톤)

지역별	월별 제품별	1	2	3	4	5	6	소 계	7	8	9	10	11	12	합 계
		중 앙	PC	20,449	20,534	31,318	17,673	15,795	12,516	118,285	11,867	15,374	20,479	2,760	20,911
	SC														
	계	20,449	20,534	31,318	17,673	15,795	12,516	118,285	11,867	15,374	20,479	2,760	20,911	17,336	207,012
충 북	PC	762	1,375	2,537		485	1,056	6,215	2,054	1,303	1,563	1,200	2,208	326	14,869
	SC														
	계	762	1,375	2,537		485	1,056	6,215	2,054	1,303	1,563	1,200	2,208	326	14,869
충 남	PC	17,050	15,400	30,164	18,789	7,616	8,621	97,640	10,273	15,956	19,739	9,276	9,287	22,639	184,810
	SC														
	계	17,050	15,400	30,164	18,789	7,616	8,621	97,640	10,273	15,956	19,739	9,276	9,287	22,639	184,810
전 북	PC	352						352			146	175	29	146	848
	SC														
	계	352						352			146	175	29	146	848
합 계	PC	38,613	37,309	64,019	36,462	23,896	22,193	222,492	24,194	32,633	41,927	13,411	32,435	40,447	407,539
	SC														
	계	38,613	37,309	64,019	36,462	23,896	22,193	222,492	24,194	32,633	41,927	13,411	32,435	40,447	407,539

●삼표 대전공장 지역별, 제품별, 월별 내수 출하

(단위: 톤)

지역별	월별 제품별	1	2	3	4	5	6	소 계	7	8	9	10	11	12	합 계
		충 북	PC	117	144	55	496	310	15	1,137		294	53	75	
	SC														
	계	117	144	55	496	310	15	1,137		294	53	75			1,559
충 남	PC	5,885	4,924	15,826	14,336	18,152	13,005	72,128	12,356	10,422	13,969	17,870	20,680	12,649	160,074
	SC														
	계	5,885	4,924	15,826	14,336	18,152	13,005	72,128	12,356	10,422	13,969	17,870	20,680	12,649	160,074
전 북	PC			29				29							29
	SC														
	계			29				29							29
합 계	PC	6,002	5,068	15,910	14,832	18,462	13,020	73,294	12,356	10,716	14,022	17,945	20,680	12,649	161,662
	SC														
	계	6,002	5,068	15,910	14,832	18,462	13,020	73,294	12,356	10,716	14,022	17,945	20,680	12,649	161,662

●삼표 도안공장 지역별, 제품별, 월별 내수 출하

(단위: 톤)

지역별	월별 제품별	1	2	3	4	5	6	소 계	7	8	9	10	11	12	합 계
		증 앙	PC			59				830	889				
	SC														
	계			59			830	889							889
충 북	PC	9,854	9,606	18,210	16,065	16,253	18,900	88,888	9,658	8,212	11,246	17,352	19,315	14,501	169,172
	SC							88,888							169,172
	계														
충 남	PC			324	1,439	3,878	1,882	7,523	469	572	495	1,384	1,558	206	12,207
	SC							7,523	469	572	495	1,384	1,558	206	12,207
	계														
합 계	PC	9,854	9,606	18,593	17,504	20,131	21,612	97,300	10,127	8,784	11,741	18,736	20,873	14,707	182,268
	SC														
	계	9,854	9,606	18,593	17,504	20,131	21,612	97,300	10,127	8,784	11,741	18,736	20,873	14,707	182,268

●삼표 광양공장 지역별, 제품별, 월별 내수 출하

(단위: 톤)

지역별	월별 제품별	1	2	3	4	5	6	소 계	7	8	9	10	11	12	합 계
		강 원	PC	29	30	30	10		89	266	454	268	90	270	
	SC														
	계	29	30	30	10	89	266	454	268	90	270	1,858	3,539	2,456	8,935
전 북	PC	0	30	327	89	298	179	923	90	150	178	180	688	149	2,358
	SC	803	1,132	4,702	4,422	5,257	6,577	22,893	4,719	2,284	2,395	3,036	2,929	1,308	39,564
	계	803	1,162	5,029	4,511	5,555	6,756	23,816	4,809	2,434	2,573	3,216	3,617	1,457	41,922
전 남	PC	14,098	12,071	19,357	20,987	19,124	12,784	98,421	11,072	8,300	8,818	14,729	19,498	17,966	178,804
	SC	13,215	11,286	25,359	28,274	20,524	23,201	121,859	20,087	18,672	22,224	26,359	26,226	19,272	254,699
	계	27,313	23,357	44,716	49,261	39,648	35,985	220,280	31,159	26,972	31,042	41,088	45,724	37,238	433,503
경 북	PC														
	SC	1,970	2,094	2,535	2,860	3,486	2,054	14,999	2,001	2,828	2,355	2,293	3,305	2,330	30,111
	계	1,970	2,094	2,535	2,860	3,486	2,054	14,999	2,001	2,828	2,355	2,293	3,305	2,330	30,111
경 남	PC	6,459	4,713	5,791	6,934	7,133	7,759	38,789	5,010	4,376	3,939	4,725	5,995	4,397	67,231
	SC	4,579	4,437	5,900	7,067	7,108	9,947	39,038	7,664	6,512	7,252	9,504	11,419	8,224	89,613
	계	11,038	9,150	11,691	14,001	14,241	17,706	77,827	12,674	10,888	11,191	14,229	17,414	12,621	156,844
부 산	PC								91	60	417	303	300	271	1,442
	SC														
	계								91	60	417	303	300	271	1,442
합 계	PC	20,586	16,844	25,505	28,020	26,644	20,988	138,587	16,531	12,976	13,622	21,795	30,020	25,239	258,770
	SC	20,567	18,949	38,496	42,623	36,375	41,779	198,789	34,471	30,296	34,226	41,192	43,879	31,134	413,987
	계	41,153	35,793	64,001	70,643	63,019	62,767	337,376	51,002	43,272	47,848	62,987	73,899	56,373	672,757

II. 국내 시멘트산업 통계 (부문편)

● 삼표 광주공장 지역별, 제품별, 월별 내수 출하

(단위 : 톤)

지역별	월별 제품별	1	2	3	4	5	6	소 계	7	8	9	10	11	12	합 계
		전	PC	3,482	2,892	4,696	4,072	3,711	2,004	20,857	2,214	2,172	2,181	4,412	4,714
남	SC														
	계	3,482	2,892	4,696	4,072	3,711	2,004	20,857		2,172	2,181	4,412	4,714	4,176	40,726

● 삼표 군산공장 지역별, 제품별, 월별 내수 출하

(단위 : 톤)

지역별	월별 제품별	1	2	3	4	5	6	소 계	7	8	9	10	11	12	합 계
		충	PC	595	2,786	4,051	3,259	2,923	3,043	16,657	2,809	3,162	3,131	4,056	4,190
남	SC														
	계	595	2,786	4,051	3,259	2,923	3,043	16,657	2,809	3,162	3,131	4,056	4,190	2,682	36,687
전	PC	18,952	20,248	37,118	28,773	37,899	37,637	180,627	37,106	29,744	31,334	43,774	41,456	34,380	398,421
북	SC														
	계	18,952	20,248	37,118	28,773	37,899	37,637	180,627	37,106	29,744	31,334	43,774	41,456	34,380	398,421
전	PC			148				148	88		147	205	89	59	736
남	SC														
	계			148				148	88		147	205	89	59	736
합	PC	19,547	23,034	41,317	32,032	40,822	40,680	197,432	40,003	32,906	34,612	48,035	45,735	37,121	435,844
계	SC														
	계	19,547	23,034	41,317	32,032	40,822	40,680	197,432	40,003	32,906	34,612	48,035	45,735	37,121	435,844

● 삼표 목포공장 지역별, 제품별, 월별 내수 출하

(단위 : 톤)

지역별	월별 제품별	1	2	3	4	5	6	소 계	7	8	9	10	11	12	합 계
		전	PC											120	
북	SC														
	계											120			120
전	PC	13,922	15,375	28,116	20,715	19,883	19,438	117,449	18,358	16,382	18,983	20,859	22,173	18,068	232,272
남	SC														
	계	13,922	15,375	28,116	20,715	19,883	19,438	117,449	18,358	16,382	18,983	20,859	22,173	18,068	232,272
합	PC	13,922	15,375	28,116	20,715	19,883	19,438	117,449	18,358	16,382	18,983	20,979	22,173	18,068	232,392
계	SC														
	계	13,922	15,375	28,116	20,715	19,883	19,438	117,449	18,358	16,382	18,983	20,979	22,173	18,068	232,392

●삼표 울산공장 지역별, 제품별, 월별 내수 출하

(단위: 톤)

지역별	월별 제품별	1	2	3	4	5	6	소 계	7	8	9	10	11	12	합 계
		경북	PC	1,317	1,179	1,792	887	517	407	6,099	977	1,114	1,048	674	
	SC														
	계	1,317	1,179	1,792	887	517	407	6,099	977	1,114	1,048	674		412	10,324
경남	PC				59	475	417	951	630	471	328	298		178	2,856
	SC														
	계				59	475	417	951	630	471	328	298		178	2,856
부산	PC	20,430	19,789	21,258	14,408	11,838	12,778	100,501	15,055	13,862	13,616	16,026	16,348	11,821	187,229
	SC														
	계	20,430	19,789	21,258	14,408	11,838	12,778	100,501	15,055	13,862	13,616	16,026	16,348	11,821	187,229
합계	PC	21,747	20,968	23,050	15,354	12,830	13,602	107,551	16,662	15,447	14,992	16,998	16,348	12,411	200,409
	SC														
	계	21,747	20,968	23,050	15,354	12,830	13,602	107,551	16,662	15,447	14,992	16,998	16,348	12,411	200,409

●삼표 포항공장 지역별, 제품별, 월별 내수 출하

(단위: 톤)

지역별	월별 제품별	1	2	3	4	5	6	소 계	7	8	9	10	11	12	합 계
		전북	PC					26		26					
	SC														
	계					26		26							26
경북	PC	22,832	20,739	32,768	28,998	31,175	24,002	160,514	27,492	23,898	26,911	38,292	44,676	31,735	353,518
	SC														
	계	22,832	20,739	32,768	28,998	31,175	24,002	160,514	27,492	23,898	26,911	38,292	44,676	31,735	353,518
부산	PC			140	224	252	128	744		56		352	317	88	1,557
	SC														
	계			140	224	252	128	744		56		352	317	88	1,557
합계	PC	22,832	20,739	32,908	29,222	31,453	24,130	161,284	27,492	23,954	26,911	38,644	44,993	31,823	355,101
	SC														
	계	22,832	20,739	32,908	29,222	31,453	24,130	161,284	27,492	23,954	26,911	38,644	44,993	31,823	355,101

II. 국내 시멘트산업 통계 (부문편)

● 삼표 창원공장 지역별, 제품별, 월별 내수 출하

(단위 : 톤)

지역별	월별 제품별	1	2	3	4	5	6	소 계	7	8	9	10	11	12	합 계
		전	PC	264	80	208	188			740			28		
북	SC														
	계	264	80	208	188			740			28				768
전	PC													140	140
남	SC													140	140
	계													140	140
경	PC	761	643	979	1,097	1,254	1,070	5,804	765	1,099	669	973	890	578	10,778
북	SC														
	계	761	643	979	1,097	1,254	1,070	5,804	765	1,099	669	973	890	578	10,778
경	PC	28,784	28,451	34,344	30,476	34,972	29,481	186,508	24,884	24,582	25,490	37,611	36,380	28,430	363,885
남	SC														
	계	28,784	28,451	34,344	30,476	34,972	29,481	186,508	24,884	24,582	25,490	37,611	36,380	28,430	363,885
부	PC	272	204	502	214	146	40	1,378	20	36	62				1,496
산	SC														
	계	272	204	502	214	146	40	1,378	20	36	62				1,496
합	PC	30,081	29,378	36,033	31,975	36,372	30,591	194,430	25,669	25,717	26,249	38,584	37,270	29,148	377,067
계	SC														
	계	30,081	29,378	36,033	31,975	36,372	30,591	194,430	25,669	25,717	26,249	38,584	37,270	29,148	377,067

● 삼표 부산공장 지역별, 제품별, 월별 내수 출하

(단위 : 톤)

지역별	월별 제품별	1	2	3	4	5	6	소 계	7	8	9	10	11	12	합 계
		전	PC												
남	SC													204	204
	계													204	204
경	PC														
북	SC	2,682	2,357	4,132	3,890	2,705	1,932	17,698	2,206	2,216	2,962	3,574	1,895	1,109	31,660
	계	2,682	2,357	4,132	3,890	2,705	1,932	17,698	2,206	2,216	2,962	3,574	1,895	1,109	31,660
경	PC	364	823	631	1,009	300	600	3,727	735	955	1,192	1,008	1,111	671	9,399
남	SC	3,053	2,891	3,207	4,031	5,194	3,684	22,060	4,703	4,153	3,331	2,322	1,768	609	38,946
	계	3,417	3,714	3,838	5,040	5,494	4,284	25,787	5,438	5,108	4,523	3,330	2,879	1,280	48,345
부	PC	44,372	37,240	43,747	41,662	44,152	33,488	244,661	33,439	31,251	30,111	46,077	56,686	50,990	493,215
산	SC	37,638	31,198	37,549	44,299	51,751	48,780	251,215	45,581	44,676	36,094	49,138	51,300	44,786	522,790
	계	82,010	68,438	81,296	85,961	95,903	82,268	495,876	79,020	75,927	66,205	95,215	107,986	95,776	1,016,005
합	PC	44,736	38,063	44,378	42,671	44,452	34,088	248,388	34,174	32,206	31,303	47,085	57,797	51,661	502,614
계	SC	43,373	36,446	44,888	52,220	59,650	54,396	290,973	52,490	51,045	42,387	55,034	54,963	46,708	593,600
	계	88,109	74,509	89,266	94,891	104,102	88,484	539,361	86,664	83,251	73,690	102,119	112,760	98,369	1,096,214

●삼표 제주공장 지역별, 제품별, 월별 내수 출하

(단위: 톤)

지역별	월별 제품별	1	2	3	4	5	6	소 계	7	8	9	10	11	12	합 계
		제 주	PC	29,089	24,703	41,951	39,927	44,408	43,078	223,156	42,893	41,084	34,330	44,799	44,677
SC	1,796		1,526	1,980	2,456	2,082	2,144	11,984	3,386	4,176	2,926	1,973	1,622	756	26,823
계	30,885		26,229	43,931	42,383	46,490	45,222	235,140	46,279	45,260	37,256	46,772	46,299	39,130	496,136

II. 국내 시멘트산업 통계 (부문편)

■ 쌍용 공장별 내수 출하 총괄

(단위 : 톤)

월별 공장별	1	2	3	4	5	6	소 계	7	8	9	10	11	12	합 계
	동해	29,926	23,466	48,909	76,969	88,929	80,694	348,893	66,256	57,477	66,168	72,532	81,961	63,021
북평	15,326	56	5,553	15,352	16,293	16,411	68,991	12,091	10,395	3,766	6,489	6,008	17,514	125,254
영월	93,285	93,901	157,092	155,893	157,583	159,521	817,275	125,501	115,382	130,312	163,452	139,211	127,075	1,618,208
문경	3,970	4,248	12,455	14,039	610	179	35,501							35,501
수색	19,787	26,206	31,462	33,049	30,833	31,400	172,737	23,217	19,972	29,931	41,612	41,519	29,849	358,837
팔당	32,408	30,340	58,220	62,890	65,687	63,402	312,947	54,071	43,447	59,514	68,594	74,900	53,236	666,709
부곡	14,769	12,012	19,348	34,778	32,987	37,274	151,168	33,614	25,706	32,211	40,825	40,150	32,180	355,854
인천	65,324	54,940	95,733	90,974	89,774	84,623	481,368	76,488	60,438	73,946	95,576	108,738	78,529	975,083
청주	13,697	15,115	25,596	25,234	30,526	24,975	135,143	27,672	23,439	22,682	29,493	28,031	27,664	294,124
매포	12,002	12,847	27,517	41,911	39,709	41,139	175,125	30,527	24,170	33,166	40,019	48,292	33,822	385,121
군산	23,983	25,171	54,185	62,296	54,930	52,046	272,611	37,036	27,311	32,989	46,007	59,551	44,232	519,737
전주	2,843	3,687	8,143	8,199	9,752	14,279	46,903	12,876	12,456	10,085	18,021	17,926	18,035	136,302
대불	31,073	28,140	41,796	48,929	52,893	48,071	250,902	38,034	33,489	32,627	48,037	50,083	40,466	493,638
광양	73,113	63,096	98,724	109,441	111,359	96,769	552,502	75,867	60,804	63,747	78,093	85,135	73,568	989,716
포항	22,463	23,745	32,254	36,250	40,001	37,197	191,910	29,420	30,269	33,536	43,462	48,160	34,287	411,044
울산	32,191	27,783	35,785	39,446	38,784	41,366	215,355	29,947	33,271	30,068	41,833	45,074	41,211	436,759
부산	44,121	39,833	41,687	49,207	49,323	53,582	277,753	49,800	50,622	55,603	73,582	70,439	59,158	636,957
창원	32,357	30,196	39,967	40,536	43,159	34,468	220,683	30,822	29,293	30,147	40,547	46,587	42,553	440,632
제주	30,448	24,774	39,336	38,093	39,862	35,374	207,887	37,620	30,784	26,143	33,037	33,223	26,738	395,432
합계	593,086	539,556	873,762	983,486	992,994	952,770	4,935,654	790,859	688,725	766,641	981,211	1,024,988	843,138	10,031,216

● 쌍용 동해공장 지역별, 제품별, 월별 내수 출하

(단위 : 톤)

지역별	월별 제품별	1	2	3	4	5	6	소 계	7	8	9	10	11	12	합 계
		중 앙	PC	2,583	1,379	4,137	16,690	16,234	13,293	54,316	10,540	7,643	5,376	5,594	6,845
	SC														
	계	2,583	1,379	4,137	16,690	16,234	13,293	54,316	10,540	7,643	5,376	5,594	6,845	7,107	97,421
강 원	PC	18,393	13,898	32,636	47,311	57,848	53,067	223,153	41,307	37,983	47,299	51,947	59,429	45,796	506,914
	SC														
	계	18,393	13,898	32,636	47,311	57,848	53,067	223,153	41,307	37,983	47,299	51,947	59,429	45,796	506,914
충 북	PC	3,999	4,429	6,690	6,229	5,981	6,406	33,734	6,477	4,487	5,416	5,706	4,164	3,215	63,199
	SC														
	계	3,999	4,429	6,690	6,229	5,981	6,406	33,734	6,477	4,487	5,416	5,706	4,164	3,215	63,199
경 북	PC	4,894	3,702	5,302	6,739	8,838	7,870	37,345	7,932	7,306	7,991	9,170	11,466	6,817	88,027
	SC														
	계	4,894	3,702	5,302	6,739	8,838	7,870	37,345	7,932	7,306	7,991	9,170	11,466	6,817	88,027
경 남	PC	57	58	144		28	58	345		58	86	115	57	86	402
	SC														
	계	57	58	144		28	58	345		58	86	115	57	86	402
합 계	PC	29,926	23,466	48,909	76,969	88,929	80,694	348,893	66,256	57,477	66,168	72,532	81,961	63,021	756,308
	SC														
	계	29,926	23,466	48,909	76,969	88,929	80,694	348,893	66,256	57,477	66,168	72,532	81,961	63,021	756,308

II. 국내 시멘트산업 통계 (부문편)

● 상용 북평공장 지역별, 제품별, 월별 내수 출하

(단위: 톤)

지역별	월별 제품별	1	2	3	4	5	6	소 계	7	8	9	10	11	12	합 계
		중 앙	PC	396		283	452	1,693	3,070	5,894	3,531	2,253	3,310	3,664	2,517
	SC														
	계	396		283	452	1,693	3,070	5,894	3,531	2,253	3,310	3,664	2,517	616	21,785
충 북	PC		56				174	230	144	203	232	875	263	353	2,300
	SC														
	계		56				174	230	144	203	232	875	263	353	2,300
전 북	PC						567	567	816	339	224	1,950	3,056	29	6,981
	SC														
	계						567	567	816	339	224	1,950	3,056	29	6,981
경 북	PC												59	119	178
	SC														
	계												59	119	178
경 남	PC	14,930		5,270	14,900	14,600	12,600	62,300	7,600	7,600			113	13,672	91,285
	SC														
	계	14,930		5,270	14,900	14,600	12,600	62,300	7,600	7,600			113	13,672	91,285
부 산	PC													2,725	2,725
	SC														
	계													2,725	2,725
합 계	PC	15,326	56	5,553	15,352	16,293	16,411	68,991	12,091	10,395	3,766	6,489	6,008	17,514	125,254
	SC														
	계	15,326	56	5,553	15,352	16,293	16,411	68,991	12,091	10,395	3,766	6,489	6,008	17,514	125,254

● 상용 영월공장 지역별, 제품별, 월별 내수 출하

(단위: 톤)

지역별	월별 제품별	1	2	3	4	5	6	소 계	7	8	9	10	11	12	합 계
		중 앙	PC	57,738	60,299	93,377	91,149	86,088	86,390	475,041	67,471	66,358	76,893	98,548	78,940
	SC														
	계	57,738	60,299	93,377	91,149	86,088	86,390	475,041	67,471	66,358	76,893	98,548	78,940	73,584	936,835
강 원	PC	7,117	7,162	16,865	19,532	17,230	19,721	87,627	15,146	14,942	17,282	18,778	12,852	8,119	174,746
	SC														
	계	7,117	7,162	16,865	19,532	17,230	19,721	87,627	15,146	14,942	17,282	18,778	12,852	8,119	174,746
충 북	PC	8,927	10,178	15,066	17,558	23,543	24,259	99,531	17,708	13,097	13,020	17,297	14,766	10,769	186,188
	SC														
	계	8,927	10,178	15,066	17,558	23,543	24,259	99,531	17,708	13,097	13,020	17,297	14,766	10,769	186,188
충 남	PC	6,734	5,144	10,209	9,052	11,008	11,764	53,911	9,681	7,122	9,127	11,228	13,316	18,937	123,322
	SC														
	계	6,734	5,144	10,209	9,052	11,008	11,764	53,911	9,681	7,122	9,127	11,228	13,316	18,937	123,322
전 북	PC	64	78	442	468	702	338	2,092	208	182	468	702	728	260	4,640
	SC														
	계	64	78	442	468	702	338	2,092	208	182	468	702	728	260	4,640
전 남	PC	1,718	1,755	1,553	934	306	688	6,954	524	541	677	615	1,193	978	11,482
	SC														
	계	1,718	1,755	1,553	934	306	688	6,954	524	541	677	615	1,193	978	11,482
경 북	PC	10,987	9,285	19,580	17,062	18,568	16,361	91,843	14,763	13,140	12,845	15,862	15,327	13,761	177,541
	SC														
	계	10,987	9,285	19,580	17,062	18,568	16,361	91,843	14,763	13,140	12,845	15,862	15,327	13,761	177,541
경 남	PC				138	138		276				422	2,089		2,787
	SC														
	계				138	138		276				422	2,089		2,787
부 산	PC													667	667
	SC														
	계													667	667
합 계	PC	93,285	93,901	157,092	155,893	157,583	159,521	817,275	125,501	115,382	130,312	163,452	139,211	127,075	1,618,208
	SC														
	계	93,285	93,901	157,092	155,893	157,583	159,521	817,275	125,501	115,382	130,312	163,452	139,211	127,075	1,618,208

II. 국내 시멘트산업 통계 (부문편)

● 쌍용 문경공장 지역별, 제품별, 월별 내수 출하

(단위 : 톤)

지역별	월별 제품별	1	2	3	4	5	6	소 계	7	8	9	10	11	12	합 계
		중 앙	PC	105	58	127	193	158	118	759					
	SC														
	계	105	58	127	193	158	118	759							759
강 원	PC	130		75	313	82		600							600
	SC														
	계	130		75	313	82		600							600
충 북	PC	210	60	778	327			1,375							1,375
	SC														
	계	210	60	778	327			1,375							1,375
충 남	PC	73		218	151	320	61	823							823
	SC														
	계	73		218	151	320	61	823							823
전 북	PC	7		5	2,492			2,504							2,504
	SC														
	계	7		5	2,492			2,504							2,504
전 남	PC		1	218				219							219
	SC														
	계		1	218				219							219
경 북	PC	3,413	4,124	11,024	10,553	32		29,146							29,146
	SC														
	계	3,413	4,124	11,024	10,553	32		29,146							29,146
경 남	PC	12				18		30							30
	SC														
	계	12				18		30							30
부 산	PC	20	5	10	10			45							45
	SC														-
	계	20	5	10	10			45							45
합 계	PC	3,970	4,248	12,455	14,039	610	179	35,501							35,501
	SC														
	계	3,970	4,248	12,455	14,039	610	179	35,501							35,501

● 쌍용 수색공장 지역별, 제품별, 월별 내수 출하

(단위 : 톤)

지역별	월별 제품별	1	2	3	4	5	6	소 계	7	8	9	10	11	12	합 계
		중 앙	PC	19,787	26,206	31,462	33,049	30,833	31,400	172,737	23,217	19,972	29,931	41,612	41,519
	SC														
	계	19,787	26,206	31,462	33,049	30,833	31,400	172,737	23,217	19,972	29,931	41,612	41,519	29,849	358,837

● 쌍용 팔당공장 지역별, 제품별, 월별 내수 출하

(단위: 톤)

지역별	월별 제품별	1	2	3	4	5	6	소 계	7	8	9	10	11	12	합 계
		중 앙	PC	32,172	29,745	56,039	57,828	58,682	55,375	289,841	47,901	39,815	55,391	64,871	70,520
	SC														
	계	32,172	29,745	56,039	57,828	58,682	55,375	289,841	47,901	39,815	55,391	64,871	70,520	50,657	618,996
강 원	PC	87	206	2,060	2,820	3,784	4,692	13,649	3,105	2,218	2,797	2,865	3,320	1,303	29,257
	SC														
	계	87	206	2,060	2,820	3,784	4,692	13,649	3,105	2,218	2,797	2,865	3,320	1,303	29,257
충 북	PC				118			118		87					205
	SC														
	계				118			118		87					205
충 남	PC	149	389	121	2,124	3,221	3,335	9,339	3,065	1,327	1,326	858	1,060	1,276	18,251
	SC														
	계	149	389	121	2,124	3,221	3,335	9,339	3,065	1,327	1,326	858	1,060	1,276	18,251
합 계	PC	32,408	30,340	58,220	62,890	65,687	63,402	312,947	54,071	43,447	59,514	68,594	74,900	53,236	666,709
	SC														
	계	32,408	30,340	58,220	62,890	65,687	63,402	312,947	54,071	43,447	59,514	68,594	74,900	53,236	666,709

II. 국내 시멘트산업 통계 (부문편)

● 쌍용 부곡공장 지역별, 제품별, 월별 내수 출하

(단위: 톤)

지역별	월별 제품별	1	2	3	4	5	6	소 계	7	8	9	10	11	12	합 계
		중 앙	PC	14,769	12,012	19,348	33,927	32,489	36,305	148,850	33,614	25,706	32,211	40,825	39,973
	SC														
	계	14,769	12,012	19,348	33,927	32,489	36,305	148,850	33,614	25,706	32,211	40,825	39,973	32,180	353,359
충 북	PC				30	205	822	1,057							1,057
	SC														
	계				30	205	822	1,057							1,057
충 남	PC				821	293	147	1,261					177		1,438
	SC														
	계				821	293	147	1,261					177		1,438
합 계	PC	14,769	12,012	19,348	34,778	32,987	37,274	151,168	33,614	25,706	32,211	40,825	40,150	32,180	355,854
	SC														
	계	14,769	12,012	19,348	34,778	32,987	37,274	151,168	33,614	25,706	32,211	40,825	40,150	32,180	355,854

● 쌍용 인천공장 지역별, 제품별, 월별 내수 출하

(단위: 톤)

지역별	월별 제품별	1	2	3	4	5	6	소 계	7	8	9	10	11	12	합 계
		중 앙	PC	63,201	53,491	93,672	88,888	87,368	82,334	468,954	75,169	58,681	72,455	94,085	106,663
	SC														
	계	63,201	53,491	93,672	88,888	87,368	82,334	468,954	75,169	58,681	72,455	94,085	106,663	76,661	952,668
충 남	PC	2,123	1,449	2,061	2,086	2,406	2,289	12,414	1,319	1,757	1,491	1,491	2,075	1,868	22,415
	SC														
	계	2,123	1,449	2,061	2,086	2,406	2,289	12,414	1,319	1,757	1,491	1,491	2,075	1,868	22,415
합 계	PC	65,324	54,940	95,733	90,974	89,774	84,623	481,368	76,488	60,438	73,946	95,576	108,738	78,529	975,083
	SC														
	계	65,324	54,940	95,733	90,974	89,774	84,623	481,368	76,488	60,438	73,946	95,576	108,738	78,529	975,083

●쌍용 청주공장 지역별, 제품별, 월별 내수 출하

(단위: 톤)

지역별	월별 제품별	1	2	3	4	5	6	소 계	7	8	9	10	11	12	합 계
		중 앙	PC	234	525	1,110	1,198	1,197	1,889	6,153	1,489	1,263	1,113	1,680	1,997
	SC														
	계	234	525	1,110	1,198	1,197	1,889	6,153	1,489	1,263	1,113	1,680	1,997	1,229	14,924
충 북	PC	6,966	6,259	12,463	15,339	16,435	14,883	72,345	13,097	10,179	12,566	14,876	15,375	15,584	154,022
	SC														
	계	6,966	6,259	12,463	15,339	16,435	14,883	72,345	13,097	10,179	12,566	14,876	15,375	15,584	154,022
충 남	PC	6,497	8,331	11,967	8,580	12,894	8,203	56,472	13,086	11,997	9,003	12,937	10,659	10,851	125,005
	SC														
	계	6,497	8,331	11,967	8,580	12,894	8,203	56,472	13,086	11,997	9,003	12,937	10,659	10,851	125,005
전 북	PC			56	117			173							173
	SC														
	계			56	117			173							173
합 계	PC	13,697	15,115	25,596	25,234	30,526	24,975	135,143	27,672	23,439	22,682	29,493	28,031	27,664	294,124
	SC														
	계	13,697	15,115	25,596	25,234	30,526	24,975	135,143	27,672	23,439	22,682	29,493	28,031	27,664	294,124

●쌍용 매포공장 지역별, 제품별, 월별 내수 출하

(단위: 톤)

지역별	월별 제품별	1	2	3	4	5	6	소 계	7	8	9	10	11	12	합 계
		중 앙	PC	852	911	1,618	2,285	1,266	1,622	8,554	1,711	1,265	1,236	1,796	1,323
	SC														
	계	852	911	1,618	2,285	1,266	1,622	8,554	1,711	1,265	1,236	1,796	1,323	1,697	17,582
충 북	PC	963	1,334	3,610	6,343	4,832	4,231	21,313	2,621	2,037	2,961	3,036	5,628	3,153	40,749
	SC														
	계	963	1,334	3,610	6,343	4,832	4,231	21,313	2,621	2,037	2,961	3,036	5,628	3,153	40,749
충 남	PC	10,015	10,459	21,802	24,399	22,244	23,211	112,130	18,035	13,662	20,749	23,756	25,786	20,785	234,903
	SC														
	계	10,015	10,459	21,802	24,399	22,244	23,211	112,130	18,035	13,662	20,749	23,756	25,786	20,785	234,903
전 북	PC	172	143	458	5,257	1,284	1,839	9,153	914	998	1,456	2,862	5,390	2,271	23,044
	SC														
	계	172	143	458	5,257	1,284	1,839	9,153	914	998	1,456	2,862	5,390	2,271	23,044
경 북	PC			29	3,627	10,083	10,236	23,975	7,246	6,208	6,764	8,569	10,165	5,916	68,843
	SC														
	계			29	3,627	10,083	10,236	23,975	7,246	6,208	6,764	8,569	10,165	5,916	68,843
합 계	PC	12,002	12,847	27,517	41,911	39,709	41,139	175,125	30,527	24,170	33,166	40,019	48,292	33,822	385,121
	SC														
	계	12,002	12,847	27,517	41,911	39,709	41,139	175,125	30,527	24,170	33,166	40,019	48,292	33,822	385,121

II. 국내 시멘트산업 통계 (부문편)

● 쌍용 군산공장 지역별, 제품별, 월별 내수 출하

(단위 : 톤)

지역별	월별 제품별	1	2	3	4	5	6	소 계	7	8	9	10	11	12	합 계
		중 앙	PC											1,773	5,970
	SC														
	계											1,773	5,970	2,098	9,841
총 북	PC					266	767	1,033				385	2,607	474	4,499
	SC														
	계					266	767	1,033				385	2,607	474	4,499
총 남	PC	2,978	3,220	9,457	10,928	9,743	11,712	48,038	8,714	6,189	8,213	10,382	13,018	9,301	103,855
	SC														
	계	2,978	3,220	9,457	10,928	9,743	11,712	48,038	8,714	6,189	8,213	10,382	13,018	9,301	103,855
전 북	PC	21,005	21,951	44,728	51,368	44,921	39,567	223,540	28,322	21,122	24,776	33,467	37,956	32,359	401,542
	SC														
	계	21,005	21,951	44,728	51,368	44,921	39,567	223,540	28,322	21,122	24,776	33,467	37,956	32,359	401,542
합 계	PC	23,983	25,171	54,185	62,296	54,930	52,046	272,611	37,036	27,311	32,989	46,007	59,551	44,232	519,737
	SC														
	계	23,983	25,171	54,185	62,296	54,930	52,046	272,611	37,036	27,311	32,989	46,007	59,551	44,232	519,737

● 쌍용 전주공장 지역별, 제품별, 월별 내수 출하

(단위 : 톤)

지역별	월별 제품별	1	2	3	4	5	6	소 계	7	8	9	10	11	12	합 계
		전 북	PC	2,843	3,687	8,143	8,199	9,752	14,279	46,903	12,876	12,456	10,085	18,021	17,926
	SC														
	계	2,843	3,687	8,143	8,199	9,752	14,279	46,903	12,876	12,456	10,085	18,021	17,926	18,035	136,302

● 쌍용 대불공장 지역별, 제품별, 월별 내수 출하

(단위 : 톤)

지역별	월별 제품별	1	2	3	4	5	6	소 계	7	8	9	10	11	12	합 계
		전 남	PC				117		118	235					
	SC														
	계				117		118	235						29	264
전 남	PC	31,073	28,140	41,796	48,812	52,893	47,953	250,667	38,034	33,489	32,627	48,037	50,083	40,437	493,374
	SC														
	계	31,073	28,140	41,796	48,812	52,893	47,953	250,667	38,034	33,489	32,627	48,037	50,083	40,437	493,374
합 계	PC	31,073	28,140	41,796	48,929	52,893	48,071	250,902	38,034	33,489	32,627	48,037	50,083	40,466	493,638
	SC														
	계	31,073	28,140	41,796	48,929	52,893	48,071	250,902	38,034	33,489	32,627	48,037	50,083	40,466	493,638

●쌍용 광양공장 지역별, 제품별, 월별 내수 출하

(단위: 톤)

지역별	월별 제품별	1	2	3	4	5	6	소 계	7	8	9	10	11	12	합 계
		전 북	PC	993	1,463	4,213	5,210	5,645	4,853	22,377	3,748	3,032	3,450	4,274	5,148
	SC	60		300	450	359	60	1,229				480	941	269	2,919
	계	1,053	1,463	4,513	5,660	6,004	4,913	23,606	3,748	3,032	3,450	4,754	6,089	3,804	48,483
전 남	PC	10,089	7,699	8,923	10,129	11,884	10,447	59,171	8,009	7,140	8,938	10,039	11,875	9,934	115,106
	SC	17,896	18,193	34,794	40,636	45,126	35,211	191,856	27,907	27,086	29,454	33,257	36,708	28,848	375,116
	계	27,985	25,892	43,717	50,765	57,010	45,658	251,027	35,916	34,226	38,392	43,296	48,583	38,782	490,222
경 북	PC														
	SC	7,781	5,062	9,942	10,371	10,384	9,034	52,574	6,370	5,785	6,038	4,526	4,671	3,680	83,644
	계	7,781	5,062	9,942	10,371	10,384	9,034	52,574	6,370	5,785	6,038	4,526	4,671	3,680	83,644
경 남	PC	5,168	3,073	5,862	7,064	7,958	10,813	39,938	9,154	5,379	5,543	7,261	6,601	5,457	79,333
	SC	23,520	21,107	27,526	29,254	27,994	24,661	154,062	18,956	11,996	9,968	18,077	18,419	20,627	252,105
	계	28,688	24,180	33,388	36,318	35,952	35,474	194,000	28,110	17,375	15,511	25,338	25,020	26,084	331,438
부 산	PC														
	SC	7,606	6,499	7,164	6,327	2,009	1,690	31,295	1,723	386	356	179	772	1,218	35,929
	계	7,606	6,499	7,164	6,327	2,009	1,690	31,295	1,723	386	356	179	772	1,218	35,929
합 계	PC	16,250	12,235	18,998	22,403	25,487	26,113	121,486	20,911	15,551	17,931	21,574	23,624	18,926	240,003
	SC	56,863	50,861	79,726	87,038	85,872	70,656	431,016	54,956	45,253	45,816	56,519	61,511	54,642	749,713
	계	73,113	63,096	98,724	109,441	111,359	96,769	552,502	75,867	60,804	63,747	78,093	85,135	73,568	989,716

●쌍용 포항공장 지역별, 제품별, 월별 내수 출하

(단위: 톤)

지역별	월별 제품별	1	2	3	4	5	6	소 계	7	8	9	10	11	12	합 계
		총 북	PC								73				30
	SC														
	계								73				30		103
경 북	PC	22,116	23,570	32,077	36,043	39,883	37,079	190,768	29,259	30,257	33,353	43,079	47,896	34,051	408,663
	SC														
	계	22,116	23,570	32,077	36,043	39,883	37,079	190,768	29,259	30,257	33,353	43,079	47,896	34,051	408,663
경 남	PC	347	175	177	207	118	118	1,142	88	12	183	383	234	236	2,278
	SC														
	계	347	175	177	207	118	118	1,142	88	12	183	383	234	236	2,278
합 계	PC	22,463	23,745	32,254	36,250	40,001	37,197	191,910	29,420	30,269	33,536	43,462	48,160	34,287	411,044
	SC														
	계	22,463	23,745	32,254	36,250	40,001	37,197	191,910	29,420	30,269	33,536	43,462	48,160	34,287	411,044

II. 국내 시멘트산업 통계 (부문편)

● 쌍용 울산공장 지역별, 제품별, 월별 내수 출하

(단위 : 톤)

지역별	월별 제품별	1	2	3	4	5	6	소 계	7	8	9	10	11	12	합 계
		경북	PC	2,574	2,153	2,597	2,749	2,628	2,629	15,330	2,676	1,439	1,231	1,760	3,091
	SC														
	계	2,574	2,153	2,597	2,749	2,628	2,629	15,330	2,676	1,439	1,231	1,760	3,091	2,300	27,827
경남	PC	26,456	23,380	29,456	33,681	32,294	33,313	178,580	24,444	27,972	25,793	34,734	36,911	34,929	363,363
	SC														
	계	26,456	23,380	29,456	33,681	32,294	33,313	178,580	24,444	27,972	25,793	34,734	36,911	34,929	363,363
부산	PC	3,161	2,250	3,732	3,016	3,862	5,424	21,445	2,827	3,860	3,044	5,339	5,072	3,982	45,569
	SC														
	계	3,161	2,250	3,732	3,016	3,862	5,424	21,445	2,827	3,860	3,044	5,339	5,072	3,982	45,569
합계	PC	32,191	27,783	35,785	39,446	38,784	41,366	215,355	29,947	33,271	30,068	41,833	45,074	41,211	436,759
	SC														
	계	32,191	27,783	35,785	39,446	38,784	41,366	215,355	29,947	33,271	30,068	41,833	45,074	41,211	436,759

● 쌍용 부산공장 지역별, 제품별, 월별 내수 출하

(단위 : 톤)

지역별	월별 제품별	1	2	3	4	5	6	소 계	7	8	9	10	11	12	합 계
		경북	PC												
	SC									266	5,164	6,301	3,478	2,009	17,218
	계									266	5,164	6,301	3,478	2,009	17,218
경남	PC	20,175	18,344	16,187	14,508	16,625	14,594	100,433	14,438	8,512	7,074	11,816	12,504	11,744	166,521
	SC				357	3,238	5,242	8,837	4,264	9,845	15,889	17,781	12,797	7,533	76,946
	계	20,175	18,344	16,187	14,865	19,863	19,836	109,270	18,702	18,357	22,963	29,597	25,301	19,277	243,467
부산	PC	23,946	21,489	25,500	32,565	21,273	25,289	150,062	23,514	23,749	20,800	32,082	37,257	33,926	321,390
	SC				1,777	8,187	8,457	18,421	7,584	8,250	6,676	5,602	4,403	3,946	54,882
	계	23,946	21,489	25,500	34,342	29,460	33,746	168,483	31,098	31,999	27,476	37,684	41,660	37,872	376,272
합계	PC	44,121	39,833	41,687	47,073	37,898	39,883	250,495	37,952	32,261	27,874	43,898	49,761	45,670	487,911
	SC				2,134	11,425	13,699	27,258	11,848	18,361	27,729	29,684	20,678	13,488	149,046
	계	44,121	39,833	41,687	49,207	49,323	53,582	277,753	49,800	50,622	55,603	73,582	70,439	59,158	636,957

●쌍용 창원공장 지역별, 제품별, 월별 내수 출하

(단위 : 톤)

지역별	월별 제품별	1	2	3	4	5	6	소 계	7	8	9	10	11	12	합 계
		경북	PC	2,453	2,825	2,912	3,750	4,581	2,659	19,180	2,977	1,791	2,895	4,815	5,024
	SC														
	계	2,453	2,825	2,912	3,750	4,581	2,659	19,180	2,977	1,791	2,895	4,815	5,024	3,716	40,398
경남	PC	29,904	27,371	36,832	36,561	38,548	31,645	200,861	27,837	27,176	27,232	34,659	40,656	37,965	396,386
	SC														
	계	29,904	27,371	36,832	36,561	38,548	31,645	200,861	27,837	27,176	27,232	34,659	40,656	37,965	396,386
부산	PC			223	225	30	164	642	8	326	20	1,073	907	872	3,848
	SC														
	계			223	225	30	164	642	8	326	20	1,073	907	872	3,848
합계	PC	32,357	30,196	39,967	40,536	43,159	34,468	220,683	30,822	29,293	30,147	40,547	46,587	42,553	440,632
	SC														
	계	32,357	30,196	39,967	40,536	43,159	34,468	220,683	30,822	29,293	30,147	40,547	46,587	42,553	440,632

●쌍용 제주공장 지역별, 제품별, 월별 내수 출하

(단위 : 톤)

지역별	월별 제품별	1	2	3	4	5	6	소 계	7	8	9	10	11	12	합 계
		제주	PC	30,448	24,774	39,023	38,009	39,755	35,346	207,355	37,450	30,277	25,517	32,699	32,829
	SC			313	84	107	28	532	170	507	626	338	394	56	2,623
	계	30,448	24,774	39,336	38,093	39,862	35,374	207,887	37,620	30,784	26,143	33,037	33,223	26,738	395,432

II. 국내 시멘트산업 통계 (부문편)

■ 한일 공장별 내수 출하 총괄

(단위 : 톤)

월별 공장별	1	2	3	4	5	6	소 계	7	8	9	10	11	12	합 계
	단양	152,162	155,984	265,150	288,277	276,788	295,058	1,433,419	245,218	198,099	234,099	283,358	291,765	216,531
수색	29,419	26,582	55,406	55,962	47,976	50,219	265,564	44,339	42,825	36,990	47,504	45,903	36,859	519,984
군포	33,641	29,479	49,873	41,471	46,749	48,065	249,278	40,961	32,703	43,928	52,866	60,969	41,060	521,765
화성	6,080	5,873	7,610	6,749	7,015	6,193	39,520	5,484	3,582	4,901	6,221	7,970	4,697	72,375
평택	6,662	5,957	8,839	9,922	8,078	7,623	47,081	7,434	5,727	4,720	6,380	7,145	5,649	84,136
성남	8,300	7,644	11,377	9,187	8,704	8,685	53,897	7,874	5,605	8,484	10,216	11,475	9,410	106,961
부천RM	28,933	21,293	36,598	33,400	32,334	3,226	155,784	28,561	29,125	29,130	27,802	33,795	27,147	331,344
여주	10,138	4,074	13,648	14,541	14,690	273	57,364	13,308	11,221	13,355	5,840	6,129	9,155	116,372
인천	11,499	11,344	18,711	17,877	18,085	9,168	86,684	16,239	14,410	15,386	17,028	16,168	11,484	177,399
서인천	6,882	7,884	9,203	8,408	7,560	6,097	46,034	6,800	5,340	6,949	10,382	10,952	9,391	95,848
청주	8,754	10,019	20,792	18,476	23,401	19,078	100,520	19,781	15,467	17,394	19,458	19,537	15,562	207,719
대전	11,137	10,009	19,734	21,403	22,901	18,306	103,490	16,070	13,611	15,553	17,245	20,217	14,382	200,568
공주	10,881	7,686	9,965	12,671	12,867	7,008	61,078	11,557	12,400	10,305	11,639	13,706	10,579	131,264
전주	1,336						1,336							1,336
목포	5,528	800	6,678	8,560	9,763	7,893	39,222	8,429	6,859	7,369	6,490	8,159	5,738	82,266
함안	7,069	5,607	9,231	9,053	10,247	8,861	50,068	7,241	5,400	5,118	4,543	7,668	4,757	84,795
대구	7,873	7,462	9,836	11,599	12,734	13,567	63,071	11,853	7,921	10,557	12,850	13,827	11,680	131,759
서대구	2,319	1,949	3,973	3,199	4,592	3,966	19,998	3,651	2,890	3,918	4,567	5,512	4,095	44,631
가야	7,373	4,681	9,085	8,992	10,059	9,418	49,608	8,332	7,451	6,638	6,690	7,290	7,052	93,061
포항	8,971	8,831	14,296	15,574	22,534	20,026	90,232	16,066	14,000	15,744	16,686	19,145	14,995	186,868
부산	8,890	8,467	8,734	10,473	11,223	10,143	57,930	8,095	6,626	4,942	7,900	8,729	8,462	102,684
김해	5,253	5,579	7,479	5,460	5,127	4,285	33,183	4,329	3,254	2,619	3,878	3,900	2,889	54,052
본사	5,375	6,480	10,337	8,609	9,788	6,520	47,109	6,716	5,176	4,663	5,032	5,991	4,647	79,334
합계	384,475	353,684	606,555	619,863	623,215	563,678	3,151,470	538,338	449,692	502,762	584,575	625,952	476,221	6,329,010

● 한일 단양공장 지역별, 제품별, 월별 내수 출하

(단위 : 톤)

지역별	월별 제품별	1	2	3	4	5	6	소 계	7	8	9	10	11	12	합 계
		중 앙	PC	73,872	85,323	129,945	139,107	119,713	125,341	673,301	119,642	97,237	124,777	144,124	147,020
	SC														
	계	73,872	85,323	129,945	139,107	119,713	125,341	673,301	119,642	97,237	124,777	144,124	147,020	121,888	1,427,989
강 원	PC	17,545	13,784	26,830	27,949	30,075	35,206	151,389	26,880	19,658	23,366	25,456	27,403	16,195	290,347
	SC														
	계	17,545	13,784	26,830	27,949	30,075	35,206	151,389	26,880	19,658	23,366	25,456	27,403	16,195	290,347
충 북	PC	15,913	14,042	33,766	35,038	37,942	39,990	176,691	31,282	24,486	25,282	35,589	34,125	21,266	348,721
	SC														
	계	15,913	14,042	33,766	35,038	37,942	39,990	176,691	31,282	24,486	25,282	35,589	34,125	21,266	348,721
충 남	PC	20,854	18,731	29,902	35,118	35,492	43,758	183,855	29,803	21,124	27,031	35,175	35,352	23,934	356,274
	SC														
	계	20,854	18,731	29,902	35,118	35,492	43,758	183,855	29,803	21,124	27,031	35,175	35,352	23,934	356,274
전 북	PC								460		27	506	686	279	1,958
	SC														
	계								460		27	506	686	279	1,958
경 북	PC	23,344	23,339	43,433	51,065	53,566	50,216	244,963	36,930	35,594	33,616	42,508	47,085	32,969	473,665
	SC														
	계	23,344	23,339	43,433	51,065	53,566	50,216	244,963	36,930	35,594	33,616	42,508	47,085	32,969	473,665
경 남	PC	247	369	451			262	1,329	221						1,550
	SC														
	계	247	369	451			262	1,329	221						1,550
부 산	PC	387	396	823			285	1,891					94		1,985
	SC														
	계	387	396	823			285	1,891					94		1,985
합 계	PC	152,162	155,984	265,150	288,277	276,788	295,058	1,433,419	245,218	198,099	234,099	283,358	291,765	216,531	2,902,489
	SC														
	계	152,162	155,984	265,150	288,277	276,788	295,058	1,433,419	245,218	198,099	234,099	283,358	291,765	216,531	2,902,489

● 한일 수색공장 지역별, 제품별, 월별 내수 출하

(단위 : 톤)

지역별	월별 제품별	1	2	3	4	5	6	소 계	7	8	9	10	11	12	합 계
		중 앙	PC	29,419	26,582	55,406	55,962	47,976	50,219	265,564	44,339	42,825	36,990	47,504	45,903
	SC														
	계	29,419	26,582	55,406	55,962	47,976	50,219	265,564	44,339	42,825	36,990	47,504	45,903	36,859	519,984

II. 국내 시멘트산업 통계 (부문편)

● 한일 군포공장 지역별, 제품별, 월별 내수 출하

(단위 : 톤)

지역별	월별 제품별	1	2	3	4	5	6	소 계	7	8	9	10	11	12	합 계
		중	PC	33,641	29,479	49,873	41,471	46,749	48,065	249,278	40,961	32,703	43,928	52,866	60,969
양	SC														
	계	33,641	29,479	49,873	41,471	46,749	48,065	249,278	40,961	32,703	43,928	52,866	60,969	41,060	521,765

● 한일 화성공장 지역별, 제품별, 월별 내수 출하

(단위 : 톤)

지역별	월별 제품별	1	2	3	4	5	6	소 계	7	8	9	10	11	12	합 계
		중	PC	6,080	5,873	7,610	6,749	7,015	6,193	39,520	5,484	3,582	4,901	6,221	7,970
양	SC														
	계	6,080	5,873	7,610	6,749	7,015	6,193	39,520	5,484	3,582	4,901	6,221	7,970	4,697	72,375

● 한일 평택공장 지역별, 제품별, 월별 내수 출하

(단위 : 톤)

지역별	월별 제품별	1	2	3	4	5	6	소 계	7	8	9	10	11	12	합 계
		중	PC	295	223					518	143		150		133
양	SC	1,614	1,971	2,737	3,764	3,916	3,438	17,440	3,044	2,173	1,664	1,861	2,098	1,553	29,833
	계	1,909	2,194	2,737	3,764	3,916	3,438	17,958	3,187	2,173	1,814	1,861	2,231	1,959	31,183
충	PC														
남	SC	4,753	3,763	6,102	6,158	4,162	4,185	29,123	4,247	3,554	2,906	4,519	4,914	3,690	52,953
	계	4,753	3,763	6,102	6,158	4,162	4,185	29,123	4,247	3,554	2,906	4,519	4,914	3,690	52,953
합	PC	295	223					518	143		150		133	406	1,350
계	SC	6,367	5,734	8,839	9,922	8,078	7,623	46,563	7,291	5,727	4,570	6,380	7,012	5,243	82,786
	계	6,662	5,957	8,839	9,922	8,078	7,623	47,081	7,434	5,727	4,720	6,380	7,145	5,649	84,136

● 한일 성남공장 지역별, 제품별, 월별 내수 출하

(단위 : 톤)

지역별	월별 제품별	1	2	3	4	5	6	소 계	7	8	9	10	11	12	합 계
		중	PC	8,300	7,644	11,377	9,187	8,704	8,685	53,897	7,874	5,605	8,484	10,216	11,475
양	SC														
	계	8,300	7,644	11,377	9,187	8,704	8,685	53,897	7,874	5,605	8,484	10,216	11,475	9,410	106,961

● 한일 부천공장 지역별, 제품별, 월별 내수 출하

(단위: 톤)

지역별	월별 제품별	1	2	3	4	5	6	소 계	7	8	9	10	11	12	합 계
		중	PC	28,933	21,293	36,598	33,400	32,334	3,226	155,784	28,561	29,125	29,130	27,802	33,795
양	SC														
	계	28,933	21,293	36,598	33,400	32,334	3,226	155,784	28,561	29,125	29,130	27,802	33,795	27,147	331,344

● 한일 여주공장 지역별, 제품별, 월별 내수 출하

(단위: 톤)

지역별	월별 제품별	1	2	3	4	5	6	소 계	7	8	9	10	11	12	합 계
		중	PC	10,138	4,074	13,648	14,541	14,690	273	57,364	13,308	11,221	13,355	5,840	6,129
양	SC														
	계	10,138	4,074	13,648	14,541	14,690	273	57,364	13,308	11,221	13,355	5,840	6,129	9,155	116,372

● 한일 인천공장 지역별, 제품별, 월별 내수 출하

(단위: 톤)

지역별	월별 제품별	1	2	3	4	5	6	소 계	7	8	9	10	11	12	합 계
		중	PC	11,499	11,344	18,711	17,877	18,085	9,168	86,684	16,239	14,410	15,386	17,028	16,168
양	SC														
	계	11,499	11,344	18,711	17,877	18,085	9,168	86,684	16,239	14,410	15,386	17,028	16,168	11,484	177,399

● 한일 서인천공장 지역별, 제품별, 월별 내수 출하

(단위: 톤)

지역별	월별 제품별	1	2	3	4	5	6	소 계	7	8	9	10	11	12	합 계
		중	PC	6,882	7,826	9,203	8,408	7,476	6,097	45,892	6,800	5,308	6,949	10,382	10,894
양	SC		58			84		142		32			58		232
	계	6,882	7,884	9,203	8,408	7,560	6,097	46,034	6,800	5,340	6,949	10,382	10,952	9,391	95,848

● 한일 청주공장 지역별, 제품별, 월별 내수 출하

(단위: 톤)

지역별	월별 제품별	1	2	3	4	5	6	소 계	7	8	9	10	11	12	합 계
		충	PC	5,044	6,518	15,290	13,541	14,593	11,679	66,665	11,517	9,382	12,255	13,492	12,195
북	SC														
	계	5,044	6,518	15,290	13,541	14,593	11,679	66,665	11,517	9,382	12,255	13,492	12,195	9,568	135,074
충	PC	3,710	3,501	5,502	4,935	8,808	7,399	33,855	8,264	6,085	5,139	5,966	7,342	5,994	72,645
남	SC														
	계	3,710	3,501	5,502	4,935	8,808	7,399	33,855	8,264	6,085	5,139	5,966	7,342	5,994	72,645
합	PC	8,754	10,019	20,792	18,476	23,401	19,078	100,520	19,781	15,467	17,394	19,458	19,537	15,562	207,719
계	SC														
	계	8,754	10,019	20,792	18,476	23,401	19,078	100,520	19,781	15,467	17,394	19,458	19,537	15,562	207,719

II. 국내 시멘트산업 통계 (부문편)

● 한일 대전공장 지역별, 제품별, 월별 내수 출하

(단위: 톤)

지역별	월별 제품별	1	2	3	4	5	6	소 계	7	8	9	10	11	12	합 계
		총 북	PC	295	597	1,043	2,840	4,483	5,584	14,842	3,610	3,926	1,919	1,592	2,010
	SC														
	계	295	597	1,043	2,840	4,483	5,584	14,842	3,610	3,926	1,919	1,592	2,010	989	28,888
총 남	PC	10,842	9,412	18,691	18,563	18,418	12,369	88,295	12,460	9,685	11,970	13,043	15,018	12,221	162,692
	SC														
	계	10,842	9,412	18,691	18,563	18,418	12,369	88,295	12,460	9,685	11,970	13,043	15,018	12,221	162,692
전 북	PC						353	353			1,664	2,610	3,189	1,172	8,988
	SC														
	계						353	353			1,664	2,610	3,189	1,172	8,988
합 계	PC	11,137	10,009	19,734	21,403	22,901	18,306	103,490	16,070	13,611	15,553	17,245	20,217	14,382	200,568
	SC														
	계	11,137	10,009	19,734	21,403	22,901	18,306	103,490	16,070	13,611	15,553	17,245	20,217	14,382	200,568

● 한일 공주공장 지역별, 제품별, 월별 내수 출하

(단위: 톤)

지역별	월별 제품별	1	2	3	4	5	6	소 계	7	8	9	10	11	12	합 계
		총 남	PC	10,881	7,686	9,965	12,671	12,867	7,008	61,078	11,557	12,400	10,305	11,639	13,706
	SC														
	계	10,881	7,686	9,965	12,671	12,867	7,008	61,078	11,557	12,400	10,305	11,639	13,706	10,579	131,264

● 한일 전주공장 지역별, 제품별, 월별 내수 출하

(단위: 톤)

지역별	월별 제품별	1	2	3	4	5	6	소 계	7	8	9	10	11	12	합 계
		전 북	PC	1,336						1,336					
	SC														
	계	1,336						1,336							1,336

● 한일 목포공장 지역별, 제품별, 월별 내수 출하

(단위 : 톤)

지역별	월별 제품별	1	2	3	4	5	6	소 계	7	8	9	10	11	12	합 계
		전	PC	5,528	800	6,678	8,560	9,763	7,893	39,222	8,429	6,859	7,369	6,490	8,159
남	SC														
	계	5,528	800	6,678	8,560	9,763	7,893	39,222	8,429	6,859	7,369	6,490	8,159	5,738	82,266

● 한일 함안공장 지역별, 제품별, 월별 내수 출하

(단위 : 톤)

지역별	월별 제품별	1	2	3	4	5	6	소 계	7	8	9	10	11	12	합 계
		경	PC	7,069	5,607	9,231	9,053	10,247	8,861	50,068	7,241	5,400	5,118	4,543	7,668
남	SC														
	계	7,069	5,607	9,231	9,053	10,247	8,861	50,068	7,241	5,400	5,118	4,543	7,668	4,757	84,795

● 한일 대구공장 지역별, 제품별, 월별 내수 출하

(단위 : 톤)

지역별	월별 제품별	1	2	3	4	5	6	소 계	7	8	9	10	11	12	합 계
		경	PC	7,873	7,462	9,836	11,599	12,734	13,567	63,071	11,853	7,921	10,557	12,850	13,827
북	SC														
	계	7,873	7,462	9,836	11,599	12,734	13,567	63,071	11,853	7,921	10,557	12,850	13,827	11,680	131,759

● 한일 서대구공장 지역별, 제품별, 월별 내수 출하

(단위 : 톤)

지역별	월별 제품별	1	2	3	4	5	6	소 계	7	8	9	10	11	12	합 계
		경	PC	2,319	1,949	3,973	3,199	4,592	3,966	19,998	3,651	2,890	3,918	4,567	5,512
북	SC														
	계	2,319	1,949	3,973	3,199	4,592	3,966	19,998	3,651	2,890	3,918	4,567	5,512	4,095	44,631

● 한일 가야공장 지역별, 제품별, 월별 내수 출하

(단위 : 톤)

지역별	월별 제품별	1	2	3	4	5	6	소 계	7	8	9	10	11	12	합 계
		경	PC	7,373	4,681	9,085	8,992	10,059	9,418	49,608	8,332	7,451	6,638	6,690	7,290
남	SC														
	계	7,373	4,681	9,085	8,992	10,059	9,418	49,608	8,332	7,451	6,638	6,690	7,290	7,052	93,061

II. 국내 시멘트산업 통계 (부문편)

● 한일 포항공장 지역별, 제품별, 월별 내수 출하

(단위 : 톤)

지역별	월별 제품별	1	2	3	4	5	6	소 계	7	8	9	10	11	12	합 계
		경북	PC	587						587					
	SC	7,244	8,003	13,622	13,900	20,999	18,230	81,998	15,084	12,307	14,634	15,500	16,638	11,835	167,996
	계	7,831	8,003	13,622	13,900	20,999	18,230	82,585	15,084	12,307	14,634	15,500	16,638	11,835	168,583
경남	PC														
	SC	266	207	413	1,645	1,535	1,796	5,862	982	1,634	1,052	1,098	2,487	2,685	15,800
	계	266	207	413	1,645	1,535	1,796	5,862	982	1,634	1,052	1,098	2,487	2,685	15,800
부산	PC														
	SC	874	621	261	29			1,785		59	58	88	20	475	2,485
	계	874	621	261	29			1,785		59	58	88	20	475	2,485
합계	PC	587						587							587
	SC	8,384	8,831	14,296	15,574	22,534	20,026	89,645	16,066	14,000	15,744	16,686	19,145	14,995	186,281
	계	8,971	8,831	14,296	15,574	22,534	20,026	90,232	16,066	14,000	15,744	16,686	19,145	14,995	186,868

● 한일 부산공장 지역별, 제품별, 월별 내수 출하

(단위 : 톤)

지역별	월별 제품별	1	2	3	4	5	6	소 계	7	8	9	10	11	12	합 계
		경남	PC	1,788	2,256	2,371	1,799	1,604	1,741	11,559	1,257	649	507	897	637
	SC														
	계	1,788	2,256	2,371	1,799	1,604	1,741	11,559	1,257	649	507	897	637	374	15,880
부산	PC	5,270	4,832	4,767	6,126	6,520	6,779	34,294	5,733	4,958	3,994	7,003	8,092	8,088	72,162
	SC	1,832	1,379	1,596	2,548	3,099	1,623	12,077	1,105	1,019	441				14,642
	계	7,102	6,211	6,363	8,674	9,619	8,402	46,371	6,838	5,977	4,435	7,003	8,092	8,088	86,804
합계	PC	7,058	7,088	7,138	7,925	8,124	8,520	45,853	6,990	5,607	4,501	7,900	8,729	8,462	88,042
	SC	1,832	1,379	1,596	2,548	3,099	1,623	12,077	1,105	1,019	441				14,642
	계	8,890	8,467	8,734	10,473	11,223	10,143	57,930	8,095	6,626	4,942	7,900	8,729	8,462	102,684

● 한일 김해공장 지역별, 제품별, 월별 내수 출하

(단위 : 톤)

지역별	월별 제품별	1	2	3	4	5	6	소 계	7	8	9	10	11	12	합 계
		경 남	PC	5,104	5,374	7,185	5,166	4,830	3,991	31,650	4,035	2,928	2,443	3,672	3,723
SC	149		205	294	294	297	294	1,533	294	326	176	206	177	118	2,830
계	5,253		5,579	7,479	5,460	5,127	4,285	33,183	4,329	3,254	2,619	3,878	3,900	2,889	54,052

● 한일 본사 지역별, 제품별, 월별 내수 출하

(단위 : 톤)

지역별	월별 제품별	1	2	3	4	5	6	소 계	7	8	9	10	11	12	합 계
		총 남	PC	1,985	3,038	4,947	4,728	5,824	6,520	27,042	6,716	5,176	4,663	5,032	5,991
SC															
계	1,985		3,038	4,947	4,728	5,824	6,520	27,042	6,716	5,176	4,663	5,032	5,991	4,647	59,267
전 북	PC	3,390	3,442	5,390	3,881	3,964		20,067							20,067
	SC														
	계	3,390	3,442	5,390	3,881	3,964		20,067							20,067
합 계	PC	5,375	6,480	10,337	8,609	9,788	6,520	47,109	6,716	5,176	4,663	5,032	5,991	4,647	79,334
	SC														
	계	5,375	6,480	10,337	8,609	9,788	6,520	47,109	6,716	5,176	4,663	5,032	5,991	4,647	79,334

II. 국내 시멘트산업 통계 (부문편)

■ 한일현대 공장별 내수 출하 총괄

(단위 : 톤)

월별 공장별	1	2	3	4	5	6	소 계	7	8	9	10	11	12	합 계
	단양	57,411	42,875	88,674	79,076	88,211	114,946	471,193	60,501	46,654	47,080	54,546	94,565	48,563
영월	74,520	63,552	122,250	138,433	140,490	171,824	711,069	128,155	98,182	107,486	162,670	143,833	109,709	1,461,104
성북	47,642	38,381	78,994	69,909	74,313	80,598	389,837	67,572	49,306	56,653	77,138	86,398	61,213	788,117
의왕	34,547	35,119	65,908	79,356	68,572	84,303	367,805	68,047	47,164	50,235	65,911	74,979	69,130	743,271
당진	4,414	3,835	7,338	8,158	9,199	9,377	42,321	9,493	9,787	6,126	8,259	9,273	7,887	93,146
대천	4,388	4,642	9,229	5,961	6,514	8,454	39,188	8,066	5,505	4,385	5,204	10,770	4,169	77,287
대전	9,852	8,801	17,872	17,177	21,470	22,434	97,606	16,966	12,576	13,719	18,522	20,922	16,071	196,382
전주	9,994	11,510	16,255	18,439	19,078	31,667	106,943	28,655	26,476	23,765	33,222	28,221	32,275	279,557
대구	2,181	2,843	4,270	5,029	8,349	6,230	28,902	3,278	2,102	4,972	5,495	5,066	5,616	55,431
영천	8,248	7,061	14,797	16,949	17,120	17,297	81,472	17,762	16,575	18,572	21,985	23,151	18,780	198,297
김해	7,495	6,117	13,175	14,018	17,305	13,964	72,074	12,963	8,698	7,424	10,280	9,191	9,561	130,191
합계	260,692	224,736	438,762	452,505	470,621	561,094	2,408,410	421,458	323,025	340,417	463,232	506,369	382,974	4,845,885

● 한일현대 단양공장 지역별, 제품별, 월별 내수 출하

(단위 : 톤)

지역별	월별 제품별	1	2	3	4	5	6	소 계	7	8	9	10	11	12	합 계
		중 앙	PC	46,796	32,290	63,140	50,916	60,711	85,719	339,572	41,572	33,087	31,911	36,125	49,486
	SC														
	계	46,796	32,290	63,140	50,916	60,711	85,719	339,572	41,572	33,087	31,911	36,125	49,486	39,037	570,790
강 원	PC	237	186	426	160	67	176	1,252	10		97	39	27	241	1,666
	SC														
	계	237	186	426	160	67	176	1,252	10		97	39	27	241	1,666
충 북	PC	1,241	912	5,853	7,223	4,820	2,374	22,423	2,655	2,275	3,058	2,589	2,950	1,542	37,492
	SC														
	계	1,241	912	5,853	7,223	4,820	2,374	22,423	2,655	2,275	3,058	2,589	2,950	1,542	37,492
충 남	PC	6,762	6,522	14,286	13,652	15,697	20,212	77,131	10,757	6,889	9,063	13,483	39,037	5,395	161,755
	SC														
	계	6,762	6,522	14,286	13,652	15,697	20,212	77,131	10,757	6,889	9,063	13,483	39,037	5,395	161,755
경 북	PC	2,375	2,911	4,593	7,085	6,815	6,359	30,138	5,482	4,351	2,563	2,258	2,988	2,323	50,103
	SC														
	계	2,375	2,911	4,593	7,085	6,815	6,359	30,138	5,482	4,351	2,563	2,258	2,988	2,323	50,103
경 남	PC		54	376	40	101	106	677	25	52	388	52	77	25	1,296
	SC														
	계		54	376	40	101	106	677	25	52	388	52	77	25	1,296
합 계	PC	57,411	42,875	88,674	79,076	88,211	114,946	471,193	60,501	46,654	47,080	54,546	94,565	48,563	823,102
	SC														
	계	57,411	42,875	88,674	79,076	88,211	114,946	471,193	60,501	46,654	47,080	54,546	94,565	48,563	823,102

● 한일현대 영월공장 지역별, 제품별, 월별 내수 출하

(단위 : 톤)

지역별	월별 제품별	1	2	3	4	5	6	소 계	7	8	9	10	11	12	합 계
		중 앙	PC	53,332	44,274	72,592	75,788	75,280	109,040	430,306	78,378	58,874	61,329	96,032	80,902
	SC														
	계	53,332	44,274	72,592	75,788	75,280	109,040	430,306	78,378	58,874	61,329	96,032	80,902	53,840	859,661
강 원	PC	6,898	5,541	19,812	24,498	28,461	28,241	113,451	23,307	19,581	20,426	23,656	24,892	13,334	238,647
	SC														
	계	6,898	5,541	19,812	24,498	28,461	28,241	113,451	23,307	19,581	20,426	23,656	24,892	13,334	238,647
충 북	PC	4,269	4,415	8,907	11,520	11,223	12,559	52,893	8,468	5,798	7,315	10,816	13,389	8,318	106,997
	SC														
	계	4,269	4,415	8,907	11,520	11,223	12,559	52,893	8,468	5,798	7,315	10,816	13,389	8,318	106,997
충 남	PC	8,116	7,356	13,905	19,282	18,864	16,917	84,440	14,586	11,134	13,713	27,244	18,703	30,975	200,795
	SC														
	계	8,116	7,356	13,905	19,282	18,864	16,917	84,440	14,586	11,134	13,713	27,244	18,703	30,975	200,795
경 북	PC	1,905	1,835	6,534	7,293	6,610	4,910	29,087	3,390	2,611	4,545	4,763	5,921	3,216	53,533
	SC														
	계	1,905	1,835	6,534	7,293	6,610	4,910	29,087	3,390	2,611	4,545	4,763	5,921	3,216	53,533
경 남	PC		131	500	52	52	157	892	26	184	158	159	26	26	1,471
	SC														
	계		131	500	52	52	157	892	26	184	158	159	26	26	1,471
합 계	PC	74,520	63,552	122,250	138,433	140,490	171,824	711,069	128,155	98,182	107,486	162,670	143,833	109,709	1,461,104
	SC														
	계	74,520	63,552	122,250	138,433	140,490	171,824	711,069	128,155	98,182	107,486	162,670	143,833	109,709	1,461,104

II. 국내 시멘트산업 통계 (부문편)

● 한일현대 성북공장 지역별, 제품별, 월별 내수 출하

(단위 : 톤)

지역별	월별 제품별	1	2	3	4	5	6	소 계	7	8	9	10	11	12	합 계
		중 앙	PC	47,642	38,381	77,873	66,360	70,798	77,047	378,101	64,825	47,095	53,847	73,198	82,014
	SC														
	계	47,642	38,381	77,873	66,360	70,798	77,047	378,101	64,825	47,095	53,847	73,198	82,014	58,967	758,047
강 원	PC			1,121	3,549	3,515	3,551	11,736	2,747	2,211	2,806	3,940	4,384	2,246	30,070
	SC														
	계			1,121	3,549	3,515	3,551	11,736	2,747	2,211	2,806	3,940	4,384	2,246	30,070
합	PC	47,642	38,381	78,994	69,909	74,313	80,598	389,837	67,572	49,306	56,653	77,138	86,398	61,213	788,117
	SC														
계	계	47,642	38,381	78,994	69,909	74,313	80,598	389,837	67,572	49,306	56,653	77,138	86,398	61,213	788,117

● 한일현대 의왕공장 지역별, 제품별, 월별 내수 출하

(단위 : 톤)

지역별	월별 제품별	1	2	3	4	5	6	소 계	7	8	9	10	11	12	합 계
		중 앙	PC	33,852	34,738	65,000	76,638	65,923	81,035	357,186	66,059	45,852	48,634	64,716	73,494
	SC														
	계	33,852	34,738	65,000	76,638	65,923	81,035	357,186	66,059	45,852	48,634	64,716	73,494	67,648	723,589
충 남	PC	695	381	908	2,718	2,649	3,268	10,619	1,988	1,312	1,601	1,195	1,485	1,482	19,682
	SC														
	계	695	381	908	2,718	2,649	3,268	10,619	1,988	1,312	1,601	1,195	1,485	1,482	19,682
합	PC	34,547	35,119	65,908	79,356	68,572	84,303	367,805	68,047	47,164	50,235	65,911	74,979	69,130	743,271
	SC														
계	계	34,547	35,119	65,908	79,356	68,572	84,303	367,805	68,047	47,164	50,235	65,911	74,979	69,130	743,271

● 한일현대 당진공장 지역별, 제품별, 월별 내수 출하

(단위 : 톤)

지역별	월별 제품별	1	2	3	4	5	6	소 계	7	8	9	10	11	12	합 계
		중 앙	PC	2,147	2,450	2,997	3,123	4,772	4,933	20,422	5,304	4,702	4,029	5,481	5,138
	SC	843	320	1,483	2,400	1,758	917	7,721	619	328	269	1,453	1,548	1,133	13,071
	계	2,990	2,770	4,480	5,523	6,530	5,850	28,143	5,923	5,030	4,298	6,934	6,686	4,563	61,577
충 북	PC														
	SC								113						113
	계								113						113
충 남	PC	1,424	1,065	2,771	2,550	2,142	2,776	12,728	2,517	3,584	1,504	1,325	1,793	2,006	25,457
	SC			87	85	527	751	1,450	940	1,173	324		794	1,318	5,999
	계	1,424	1,065	2,858	2,635	2,669	3,527	14,178	3,457	4,757	1,828	1,325	2,587	3,324	31,456
합	PC	3,571	3,515	5,768	5,673	6,914	7,709	33,150	7,821	8,286	5,533	6,806	6,931	5,436	73,963
	SC	843	320	1,570	2,485	2,285	1,668	9,171	1,672	1,501	593	1,453	2,342	2,451	19,183
계	계	4,414	3,835	7,338	8,158	9,199	9,377	42,321	9,493	9,787	6,126	8,259	9,273	7,887	93,146

● 한일현대 대전공장 지역별, 제품별, 월별 내수 출하

(단위 : 톤)

지역별	월별 제품별	1	2	3	4	5	6	소 계	7	8	9	10	11	12	합 계
		총	PC	4,388	4,642	9,229	5,961	6,514	7,866	38,600	7,622	5,505	4,385	5,204	6,208
남	SC														
	계	4,388	4,642	9,229	5,961	6,514	7,866	38,600	7,622	5,505	4,385	5,204	6,208	2,718	70,242
전	PC						588	588	444				4,562	1,451	7,045
북	SC														
	계						588	588	444				4,562	1,451	7,045
합	PC	4,388	4,642	9,229	5,961	6,514	8,454	39,188	8,066	5,505	4,385	5,204	10,770	4,169	77,287
계	SC														
	계	4,388	4,642	9,229	5,961	6,514	8,454	39,188	8,066	5,505	4,385	5,204	10,770	4,169	77,287

● 한일현대 대전공장 지역별, 제품별, 월별 내수 출하

(단위 : 톤)

지역별	월별 제품별	1	2	3	4	5	6	소 계	7	8	9	10	11	12	합 계
		총	PC	3,892	3,495	7,407	5,043	4,573	2,382	26,792	1,711	1,107	1,229	2,824	2,879
북	SC														
	계	3,892	3,495	7,407	5,043	4,573	2,382	26,792	1,711	1,107	1,229	2,824	2,879	3,700	40,242
총	PC	5,901	5,160	9,996	11,198	15,727	19,219	67,201	14,436	10,944	11,464	14,794	16,555	11,932	147,326
남	SC														
	계	5,901	5,160	9,996	11,198	15,727	19,219	67,201	14,436	10,944	11,464	14,794	16,555	11,932	147,326
전	PC	59	146	469	936	1,170	833	3,613	819	525	1,026	904	1,488	439	8,814
북	SC														
	계	59	146	469	936	1,170	833	3,613	819	525	1,026	904	1,488	439	8,814
합	PC	9,852	8,801	17,872	17,177	21,470	22,434	97,606	16,966	12,576	13,719	18,522	20,922	16,071	196,382
계	SC														
	계	9,852	8,801	17,872	17,177	21,470	22,434	97,606	16,966	12,576	13,719	18,522	20,922	16,071	196,382

II. 국내 시멘트산업 통계 (부문편)

● 한일현대 전주공장 지역별, 제품별, 월별 내수 출하

(단위 : 톤)

지역별	월별 제품별	1	2	3	4	5	6	소 계	7	8	9	10	11	12	합 계
		총	PC	48	16	48	48	64	32	256	48	64	48	48	32
남	SC														
	계	48	16	48	48	64	32	256	48	64	48	48	32	16	512
전	PC	9,825	10,992	15,352	18,361	18,737	30,846	104,113	28,275	26,301	23,717	32,604	28,165	31,782	274,957
북	SC														
	계	9,825	10,992	15,352	18,361	18,737	30,846	104,113	28,275	26,301	23,717	32,604	28,165	31,782	274,957
전	PC	121	502	855	30	223	761	2,492	332	89		550		457	3,920
남	SC														
	계	121	502	855	30	223	761	2,492	332	89		550		457	3,920
경	PC					54	28	82		22		20	24	20	168
남	SC														
	계					54	28	82		22		20	24	20	168
합	PC	9,994	11,510	16,255	18,439	19,078	31,667	106,943	28,655	26,476	23,765	33,222	28,221	32,275	279,557
계	SC														
	계	9,994	11,510	16,255	18,439	19,078	31,667	106,943	28,655	26,476	23,765	33,222	28,221	32,275	279,557

● 한일현대 대구공장 지역별, 제품별, 월별 내수 출하

(단위 : 톤)

지역별	월별 제품별	1	2	3	4	5	6	소 계	7	8	9	10	11	12	합 계
		경	PC	2,181	2,843	4,270	5,029	8,349	6,230	28,902	3,278	2,073	4,913	5,466	5,037
북	SC														
	계	2,181	2,843	4,270	5,029	8,349	6,230	28,902	3,278	2,073	4,913	5,466	5,037	5,616	55,285
경	PC									29	59	29	29		146
남	SC														
	계									29	59	29	29		146
합	PC	2,181	2,843	4,270	5,029	8,349	6,230	28,902	3,278	2,102	4,972	5,495	5,066	5,616	55,431
계	SC														
	계	2,181	2,843	4,270	5,029	8,349	6,230	28,902	3,278	2,102	4,972	5,495	5,066	5,616	55,431

● 한일현대 영천공장 지역별, 제품별, 월별 내수 출하

(단위: 톤)

지역별	월별 제품별	1	2	3	4	5	6	소 계	7	8	9	10	11	12	합 계
		경 북	PC	8,248	7,032	14,063	15,509	15,155	16,121	76,128	15,791	14,754	15,808	18,841	19,829
SC															
계	8,248		7,032	14,063	15,509	15,155	16,121	76,128	15,791	14,754	15,808	18,841	19,829	16,362	177,513
경 남	PC		29	734	1,440	1,965	1,176	5,344	1,971	1,821	2,764	3,144	3,322	2,418	20,784
	SC														
	계		29	734	1,440	1,965	1,176	5,344	1,971	1,821	2,764	3,144	3,322	2,418	20,784
합 계	PC	8,248	7,061	14,797	16,949	17,120	17,297	81,472	17,762	16,575	18,572	21,985	23,151	18,780	198,297
	SC														
	계	8,248	7,061	14,797	16,949	17,120	17,297	81,472	17,762	16,575	18,572	21,985	23,151	18,780	198,297

● 한일현대 김해공장 지역별, 제품별, 월별 내수 출하

(단위: 톤)

지역별	월별 제품별	1	2	3	4	5	6	소 계	7	8	9	10	11	12	합 계
		경 북	PC											52	
SC															
계												52		24	76
경 남	PC	7,485	6,075	12,979	12,983	12,242	13,774	65,538	12,816	8,620	7,364	10,070	8,939	9,501	122,848
	SC														
	계	7,485	6,075	12,979	12,983	12,242	13,774	65,538	12,816	8,620	7,364	10,070	8,939	9,501	122,848
부 산	PC	10	42	196	1,035	5,063	190	6,536	147	78	60	158	252	36	7,267
	SC														
	계	10	42	196	1,035	5,063	190	6,536	147	78	60	158	252	36	7,267
합 계	PC	7,495	6,117	13,175	14,018	17,305	13,964	72,074	12,963	8,698	7,424	10,280	9,191	9,561	130,191
	SC														
	계	7,495	6,117	13,175	14,018	17,305	13,964	72,074	12,963	8,698	7,424	10,280	9,191	9,561	130,191

II. 국내 시멘트산업 통계 (부문편)

■ 아세아 공장별 내수 출하 총괄

(단위 : 톤)

월별 지역별	월별												합 계	
	1	2	3	4	5	6	소 계	7	8	9	10	11		12
제천	103,576	106,703	180,735	179,752	181,275	183,458	935,499	151,983	127,432	141,223	176,696	185,775	138,340	1,856,948
부곡	21,682	19,216	30,709	20,896	23,428	23,900	139,831	14,976	13,420	14,375	19,473	28,390	25,677	256,142
수원	17,115	16,563	25,965	26,036	25,394	24,912	135,985	20,913	17,264	19,047	24,384	25,670	21,154	264,417
덕소	40,342	40,911	60,398	59,033	64,965	69,605	335,254	43,994	34,581	38,421	45,808	50,223	38,910	587,191
대전	14,943	14,351	20,782	17,641	19,004	18,455	105,176	16,344	13,970	13,884	19,744	18,458	14,282	201,858
홍성	6,602	6,138	12,197	10,326	10,975	12,993	59,231	12,096	11,224	10,361	12,225	12,255	9,733	127,125
대구	19,714	18,027	28,652	30,907	33,886	29,501	160,687	23,344	18,778	21,524	28,774	27,761	18,843	299,711
합계	223,974	221,909	359,438	344,591	358,927	362,824	1,871,663	283,650	236,669	258,835	327,104	348,532	266,939	3,593,392

● 아세아 제천공장 지역별, 제품별, 월별 내수 출하

(단위 : 톤)

지역별	월별 제품별	월별												합 계	
		1	2	3	4	5	6	소 계	7	8	9	10	11		12
중 앙	PC	67,557	70,526	117,924	116,353	121,295	115,656	609,311	89,594	76,679	88,951	105,116	115,560	88,314	1,173,525
	SC	1,603	1,383	870	295	351	439	4,941	439	530	583	264	60	59	6,876
강	계	69,160	71,909	118,794	116,648	121,646	116,095	614,252	90,033	77,209	89,534	105,380	115,620	88,373	1,180,401
원	PC	4,620	3,881	5,045	3,366	3,460	4,044	24,416	3,687	2,744	2,943	4,291	4,421	2,750	45,252
	SC											29	256	55	340
총	계	4,620	3,881	5,045	3,366	3,460	4,044	24,416	3,687	2,744	2,943	4,320	4,677	2,805	45,592
북	PC	17,759	18,144	22,328	26,547	22,770	31,255	138,803	33,194	26,403	25,122	37,926	31,481	20,920	313,849
	SC	493	745	1,261	1,944	2,088	2,388	8,919	2,009	1,777	1,389	1,810	1,832	1,307	19,043
총	계	18,252	18,889	23,589	28,491	24,858	33,643	147,722	35,203	28,180	26,511	39,736	33,313	22,227	332,892
남	PC	5,254	6,020	16,127	10,406	7,998	8,536	54,341	5,318	4,048	5,163	6,066	6,744	6,988	88,668
	SC												60	88	148
총	계	5,254	6,020	16,127	10,406	7,998	8,536	54,341	5,318	4,048	5,163	6,066	6,804	7,076	88,816
경	PC	4,582	4,241	11,154	12,156	13,955	12,446	58,534	11,362	9,703	10,458	13,436	15,239	12,671	131,403
	SC	1,708	1,733	5,776	8,479	9,182	8,694	35,572	6,380	5,548	6,614	7,758	10,122	5,188	77,182
총	계	6,290	5,974	16,930	20,635	23,137	21,140	94,106	17,742	15,251	17,072	21,194	25,361	17,859	208,585
남	PC														
	SC		30	250	206	176		662							662
총	계		30	250	206	176	662							662	
합	PC	99,772	102,812	172,578	168,828	169,478	171,937	885,405	143,155	119,577	132,637	166,835	173,445	131,643	1,752,697
	SC	3,804	3,891	8,157	10,924	11,797	11,521	50,094	8,828	7,855	8,586	9,861	12,330	6,697	104,251
계	계	103,576	106,703	180,735	179,752	181,275	183,458	935,499	151,983	127,432	141,223	176,696	185,775	138,340	1,856,948

● 아세아 부곡공장 지역별, 제품별, 월별 내수 출하

(단위 : 톤)

지역별	월별 제품별	1	2	3	4	5	6	소 계	7	8	9	10	11	12	합 계
		중	PC	21,682	19,216	30,709	20,896	23,428	23,900	139,831	14,976	13,420	14,375	19,473	28,390
양	SC														
	계	21,682	19,216	30,709	20,896	23,428	23,900	139,831	14,976	13,420	14,375	19,473	28,390	25,677	256,142

● 아세아 수원공장 지역별, 제품별, 월별 내수 출하

(단위 : 톤)

지역별	월별 제품별	1	2	3	4	5	6	소 계	7	8	9	10	11	12	합 계
		중	PC	17,115	16,563	25,965	26,036	25,394	24,912	135,985	20,913	17,264	19,047	24,384	25,670
양	SC														
	계	17,115	16,563	25,965	26,036	25,394	24,912	135,985	20,913	17,264	19,047	24,384	25,670	21,154	264,417

● 아세아 덕소공장 지역별, 제품별, 월별 내수 출하

(단위 : 톤)

지역별	월별 제품별	1	2	3	4	5	6	소 계	7	8	9	10	11	12	합 계
		중	PC	40,342	40,911	60,398	59,033	64,965	69,605	335,254	43,994	34,581	38,421	45,808	50,223
양	SC														
	계	40,342	40,911	60,398	59,033	64,965	69,605	335,254	43,994	34,581	38,421	45,808	50,223	38,910	587,191

● 아세아 대전공장 지역별, 제품별, 월별 내수 출하

(단위 : 톤)

지역별	월별 제품별	1	2	3	4	5	6	소 계	7	8	9	10	11	12	합 계
		중	PC	14,943	14,351	20,782	17,641	19,004	18,455	105,176	16,344	13,970	13,884	19,744	18,458
남	SC														
	계	14,943	14,351	20,782	17,641	19,004	18,455	105,176	16,344	13,970	13,884	19,744	18,458	14,282	201,858

● 아세아 흥성공장 지역별, 제품별, 월별 내수 출하

(단위 : 톤)

지역별	월별 제품별	1	2	3	4	5	6	소 계	7	8	9	10	11	12	합 계
		중	PC	6,602	6,138	12,197	10,326	10,975	12,993	59,231	12,096	11,224	10,361	12,225	12,255
남	SC														
	계	6,602	6,138	12,197	10,326	10,975	12,993	59,231	12,096	11,224	10,361	12,225	12,255	9,733	127,125

● 아세아 대구공장 지역별, 제품별, 월별 내수 출하

(단위 : 톤)

지역별	월별 제품별	1	2	3	4	5	6	소 계	7	8	9	10	11	12	합 계
		경	PC	19,714	18,027	28,652	30,907	33,886	29,501	160,687	23,344	18,778	21,524	28,774	27,761
북	SC														
	계	19,714	18,027	28,652	30,907	33,886	29,501	160,687	23,344	18,778	21,524	28,774	27,761	18,843	299,711

II. 국내 시멘트산업 통계 (부문편)

■ 성신 공장별 내수 출하 총괄

(단위 : 톤)

월별 공장별	1	2	3	4	5	6	소 계	7	8	9	10	11	12	합 계
	단양	175,556	188,565	309,016	326,688	372,915	407,231	1,779,971	302,067	251,145	283,196	348,088	375,953	311,979
수색	62,617	59,116	78,007	80,256	79,044	94,739	453,779	82,453	67,761	74,086	92,031	94,872	75,186	940,168
구리	16,561	16,344	22,140	20,017	19,547	20,579	115,188	19,163	14,891	17,049	19,668	20,526		206,485
의왕	40,487	38,120	60,475	56,049	64,023	68,260	327,414	52,904	39,757	46,360	50,902	51,874	46,055	615,266
용인	6,318	5,126	8,755	7,222	6,843	7,645	41,909	6,993	4,966	6,275	6,801	8,112		75,056
파주	4,140	4,329	6,371	6,136	4,581	5,204	30,761	3,747	3,679	4,205	3,993	4,551		50,936
부강	47,015	47,800	81,563	102,632	111,573	100,441	491,024	78,592	62,226	81,286	100,182	111,407	74,590	999,307
논산	198						198							198
대전	4,129	2,702	5,079	4,314	3,440	3,211	22,875	2,358	2,187	2,335	4,065	4,887		38,707
안동	9,967	7,214	13,659	13,221	15,970	17,495	77,526	8,788	6,910	8,876	10,937	13,269	7,928	134,234
김해	25,489	24,051	26,781	24,543	31,579	32,533	164,976	21,857	21,567	17,094	25,829	29,034	30,467	310,824
본사	18,259	14,264	19,414	28,087	23,242	20,404	123,670	14,248	12,027	12,412	15,324	16,832	15,653	210,166
합계	410,736	407,631	631,260	669,165	732,757	777,742	3,629,291	593,170	487,116	553,174	677,820	731,317	561,858	7,233,746

● 성신 단양공장 지역별, 제품별, 월별 내수 출하

(단위 : 톤)

지역별	월별 제품별	1	2	3	4	5	6	소 계	7	8	9	10	11	12	합 계
		중 앙	PC	96,253	108,790	171,028	182,547	194,036	218,913	971,567	169,439	142,619	163,001	200,931	210,041
	SC														
	계	96,253	108,790	171,028	182,547	194,036	218,913	971,567	169,439	142,619	163,001	200,931	210,041	190,554	2,048,152
강 원	PC	3,489	5,463	13,125	19,936	22,610	22,381	87,004	18,239	14,337	17,442	18,163	19,893	9,977	185,055
	SC														
	계	3,489	5,463	13,125	19,936	22,610	22,381	87,004	18,239	14,337	17,442	18,163	19,893	9,977	185,055
충 북	PC	27,851	25,732	44,776	36,932	41,008	43,661	219,960	39,885	35,476	36,780	49,413	52,005	40,200	473,719
	SC														
	계	27,851	25,732	44,776	36,932	41,008	43,661	219,960	39,885	35,476	36,780	49,413	52,005	40,200	473,719
충 남	PC	35,333	37,635	60,822	60,663	84,412	91,857	370,722	48,172	35,077	39,443	48,237	58,502	48,232	648,385
	SC														
	계	35,333	37,635	60,822	60,663	84,412	91,857	370,722	48,172	35,077	39,443	48,237	58,502	48,232	648,385
경 북	PC	12,324	10,723	18,993	25,776	29,531	27,975	125,322	24,754	21,381	24,050	26,944	31,016	19,882	273,349
	SC														
	계	12,324	10,723	18,993	25,776	29,531	27,975	125,322	24,754	21,381	24,050	26,944	31,016	19,882	273,349
경 남	PC	306	222	272	354	358	1,004	2,516	1,098	1,775	1,520	3,245	2,325	1,981	14,460
	SC														
	계	306	222	272	354	358	1,004	2,516	1,098	1,775	1,520	3,245	2,325	1,981	14,460
부 산	PC				480	960	1,440	2,880	480	480	960	1,155	2,171	1,153	9,279
	SC														
	계				480	960	1,440	2,880	480	480	960	1,155	2,171	1,153	9,279
합 계	PC	175,556	188,565	309,016	326,688	372,915	407,231	1,779,971	302,067	251,145	283,196	348,088	375,953	311,979	3,652,399
	SC														
	계	175,556	188,565	309,016	326,688	372,915	407,231	1,779,971	302,067	251,145	283,196	348,088	375,953	311,979	3,652,399

● 성신 수색공장 지역별, 제품별, 월별 내수 출하

(단위 : 톤)

지역별	월별 제품별	1	2	3	4	5	6	소 계	7	8	9	10	11	12	합 계
		중 앙	PC	62,617	59,116	77,100	78,932	77,659	93,621	449,045	81,574	66,851	73,497	91,557	94,548
	SC														
	계	62,617	59,116	77,100	78,932	77,659	93,621	449,045	81,574	66,851	73,497	91,557	94,548	75,068	932,140
강 원	PC			907	1,324	1,385	1,118	4,734	879	910	589	474	324	118	8,028
	SC														
	계			907	1,324	1,385	1,118	4,734	879	910	589	474	324	118	8,028
합 계	PC	62,617	59,116	78,007	80,256	79,044	94,739	453,779	82,453	67,761	74,086	92,031	94,872	75,186	940,168
	SC														
	계	62,617	59,116	78,007	80,256	79,044	94,739	453,779	82,453	67,761	74,086	92,031	94,872	75,186	940,168

II. 국내 시멘트산업 통계 (부문편)

● 성신 구리공장 지역별, 제품별, 월별 내수 출하

(단위 : 톤)

지역별	월별 제품별	1	2	3	4	5	6	소 계	7	8	9	10	11	12	합 계
		중	PC	16,561	16,344	22,140	20,017	19,547	20,579	115,188	19,163	14,891	17,049	19,668	20,526
앙	SC														
	계	16,561	16,344	22,140	20,017	19,547	20,579	115,188	19,163	14,891	17,049	19,668	20,526		206,485

● 성신 의왕공장 지역별, 제품별, 월별 내수 출하

(단위 : 톤)

지역별	월별 제품별	1	2	3	4	5	6	소 계	7	8	9	10	11	12	합 계
		중	PC	36,668	33,919	50,015	47,072	56,163	60,752	284,589	47,147	35,485	40,824	45,159	45,296
앙	SC														
	계	36,668	33,919	50,015	47,072	56,163	60,752	284,589	47,147	35,485	40,824	45,159	45,296	41,400	539,900
충	PC	3,819	4,201	10,460	8,977	7,860	7,508	42,825	5,757	4,272	5,536	5,743	6,578	4,655	75,366
남	SC														
	계	3,819	4,201	10,460	8,977	7,860	7,508	42,825	5,757	4,272	5,536	5,743	6,578	4,655	75,366
합	PC	40,487	38,120	60,475	56,049	64,023	68,260	327,414	52,904	39,757	46,360	50,902	51,874	46,055	615,266
계	SC														
	계	40,487	38,120	60,475	56,049	64,023	68,260	327,414	52,904	39,757	46,360	50,902	51,874	46,055	615,266

● 성신 용인공장 지역별, 제품별, 월별 내수 출하

(단위 : 톤)

지역별	월별 제품별	1	2	3	4	5	6	소 계	7	8	9	10	11	12	합 계
		중	PC	6,318	5,126	8,755	7,222	6,843	7,645	41,909	6,993	4,966	6,275	6,801	8,112
앙	SC														
	계	6,318	5,126	8,755	7,222	6,843	7,645	41,909	6,993	4,966	6,275	6,801	8,112		75,056

● 성신 파주공장 지역별, 제품별, 월별 내수 출하

(단위 : 톤)

지역별	월별 제품별	1	2	3	4	5	6	소 계	7	8	9	10	11	12	합 계
		중	PC	4,140	4,329	6,371	6,136	4,581	5,204	30,761	3,747	3,679	4,205	3,993	4,551
앙	SC														
	계	4,140	4,329	6,371	6,136	4,581	5,204	30,761	3,747	3,679	4,205	3,993	4,551		50,936

● 성신 부강공장 지역별, 제품별, 월별 내수 출하

(단위 : 톤)

지역별	월별 제품별	1	2	3	4	5	6	소 계	7	8	9	10	11	12	합 계
		중 앙	PC												
	SC	4,564	4,727	5,282	7,558	8,674	12,051	42,856	10,146	8,222	7,991	7,398	7,257	5,828	89,698
	계	4,564	4,727	5,282	7,558	8,674	12,051	42,856	10,146	8,222	7,991	7,398	7,257	5,828	89,698
충 북	PC	6,269	8,255	10,155	12,949	17,251	13,150	68,029	10,938	6,481	12,303	15,275	17,202	10,736	140,964
	SC	788	1,127	2,654	2,603	2,401	2,633	12,206	1,753	1,972	1,379	1,629	2,001	2,283	23,223
	계	7,057	9,382	12,809	15,552	19,652	15,783	80,235	12,691	8,453	13,682	16,904	19,203	13,019	164,187
충 남	PC	16,563	18,161	32,030	37,293	38,590	35,059	177,696	27,640	21,658	34,020	33,680	42,056	33,211	369,961
	SC	2,486	2,403	7,674	12,222	12,546	12,817	50,148	8,143	6,262	6,191	6,357	8,269	5,776	91,146
	계	19,049	20,564	39,704	49,515	51,136	47,876	227,844	35,783	27,920	40,211	40,037	50,325	38,987	461,107
전 북	PC	5,757	3,017	1,898	1,846	1,827	818	15,163	517	530	654	1,647	1,473	1,301	21,285
	SC	164	329	2,980	3,866	5,760	3,380	16,479	3,402	3,859	5,684	19,839	16,545	2,846	68,654
	계	5,921	3,346	4,878	5,712	7,587	4,198	31,642	3,919	4,389	6,338	21,486	18,018	4,147	89,939
경 북	PC														
	SC	3,018	3,308	6,840	9,621	10,221	8,799	41,807	5,761	3,920	5,573	6,259	7,469	5,656	76,445
	계	3,018	3,308	6,840	9,621	10,221	8,799	41,807	5,761	3,920	5,573	6,259	7,469	5,656	76,445
경 남	PC	1,071	1,070	1,100	894	1,985	3,166	9,286	1,911	2,136	2,024	1,999	2,005	521	19,882
	SC	1,729	1,446	6,400	9,396	6,410	3,052	28,433	2,437	1,556	1,924	593	2,119	1,868	38,930
	계	2,800	2,516	7,500	10,290	8,395	6,218	37,719	4,348	3,692	3,948	2,592	4,124	2,389	58,812
부 산	PC	398	199	1,025	28	621	256	2,527	737	737	171	625	28		4,825
	SC	4,208	3,758	3,525	4,356	5,287	5,260	26,394	5,207	4,893	3,372	4,881	4,983	4,564	54,294
	계	4,606	3,957	4,550	4,384	5,908	5,516	28,921	5,944	5,630	3,543	5,506	5,011	4,564	59,119
합 계	PC	30,058	30,702	46,208	53,010	60,274	52,449	272,701	41,743	31,542	49,172	53,226	62,764	45,769	556,917
	SC	16,957	17,098	35,355	49,622	51,299	47,992	218,323	36,849	30,684	32,114	46,956	48,643	28,821	442,390
	계	47,015	47,800	81,563	102,632	111,573	100,441	491,024	78,592	62,226	81,286	100,182	111,407	74,590	999,307

II. 국내 시멘트산업 통계 (부문편)

● 성신 논산공장 지역별, 제품별, 월별 내수 출하

(단위 : 톤)

지역별	월별 제품별	1	2	3	4	5	6	소 계	7	8	9	10	11	12	합 계
		총 남	PC	198						198					
SC															
계	198							198							198

● 성신 대전공장 지역별, 제품별, 월별 내수 출하

(단위 : 톤)

지역별	월별 제품별	1	2	3	4	5	6	소 계	7	8	9	10	11	12	합 계
		총 남	PC	4,129	2,702	5,079	4,314	3,440	3,211	22,875	2,358	2,187	2,335	4,065	4,887
SC															
계	4,129		2,702	5,079	4,314	3,440	3,211	22,875	2,358	2,187	2,335	4,065	4,887		38,707

● 성신 안동공장 지역별, 제품별, 월별 내수 출하

(단위 : 톤)

지역별	월별 제품별	1	2	3	4	5	6	소 계	7	8	9	10	11	12	합 계
		경 북	PC	7,400	5,608	11,399	11,165	14,004	14,728	64,304	6,431	4,527	5,841	6,553	7,693
SC															
계	7,400		5,608	11,399	11,165	14,004	14,728	64,304	6,431	4,527	5,841	6,553	7,693	4,018	99,367
경 남	PC	2,567	1,606	2,260	2,056	1,966	2,767	13,222	2,357	2,383	3,035	4,384	5,576	3,910	34,867
	SC														
	계	2,567	1,606	2,260	2,056	1,966	2,767	13,222	2,357	2,383	3,035	4,384	5,576	3,910	34,867
합 계	PC	9,967	7,214	13,659	13,221	15,970	17,495	77,526	8,788	6,910	8,876	10,937	13,269	7,928	134,234
	SC														
	계	9,967	7,214	13,659	13,221	15,970	17,495	77,526	8,788	6,910	8,876	10,937	13,269	7,928	134,234

● 성신 김해공장 지역별, 제품별, 월별 내수 출하

(단위 : 톤)

지역별	월별 제품별	1	2	3	4	5	6	소 계	7	8	9	10	11	12	합 계
		경 남	PC	22,683	19,911	21,490	19,144	26,563	27,549	137,340	17,316	16,681	13,447	18,979	23,590
	SC														
	계	22,683	19,911	21,490	19,144	26,563	27,549	137,340	17,316	16,681	13,447	18,979	23,590	24,614	251,967
부 산	PC	2,806	4,140	5,291	5,399	5,016	4,984	27,636	4,541	4,886	3,647	6,850	5,444	5,853	58,857
	SC														
	계	2,806	4,140	5,291	5,399	5,016	4,984	27,636	4,541	4,886	3,647	6,850	5,444	5,853	58,857
합 계	PC	25,489	24,051	26,781	24,543	31,579	32,533	164,976	21,857	21,567	17,094	25,829	29,034	30,467	310,824
	SC														
	계	25,489	24,051	26,781	24,543	31,579	32,533	164,976	21,857	21,567	17,094	25,829	29,034	30,467	310,824

● 성신 본사 지역별, 제품별, 월별 내수 출하

(단위 : 톤)

지역별	월별 제품별	1	2	3	4	5	6	소 계	7	8	9	10	11	12	합 계
		중 앙	PC	10,458	5,854	8,915	17,650	14,930	14,323	72,130	9,336	6,768	7,795	8,625	9,811
	SC														
	계	10,458	5,854	8,915	17,650	14,930	14,323	72,130	9,336	6,768	7,795	8,625	9,811	9,403	123,868
강 원	PC			1,051	2,023	1,294	1,085	5,453	640	729	1,523	1,606	2,191	438	12,580
	SC														
	계			1,051	2,023	1,294	1,085	5,453	640	729	1,523	1,606	2,191	438	12,580
전 북	PC	296	1,033	1,472	856			3,657							3,657
	SC														
	계	296	1,033	1,472	856			3,657							3,657
경 남	PC	3,194	2,509	3,432	3,327	2,727	615	15,804	671	767	559	764	499	703	19,767
	SC														
	계	3,194	2,509	3,432	3,327	2,727	615	15,804	671	767	559	764	499	703	19,767
부 산	PC	4,311	4,868	4,544	4,231	4,291	4,381	26,626	3,601	3,763	2,535	4,329	4,331	5,109	50,294
	SC														
	계	4,311	4,868	4,544	4,231	4,291	4,381	26,626	3,601	3,763	2,535	4,329	4,331	5,109	50,294
합 계	PC	18,259	14,264	19,414	28,087	23,242	20,404	123,670	14,248	12,027	12,412	15,324	16,832	15,653	210,166
	SC														
	계	18,259	14,264	19,414	28,087	23,242	20,404	123,670	14,248	12,027	12,412	15,324	16,832	15,653	210,166

II. 국내 시멘트산업 통계 (부문편)

■ 한라 공장별 내수 출하 총괄

(단위 : 톤)

월별 공장별	월별												합 계	
	1	2	3	4	5	6	소 계	7	8	9	10	11		12
옥계항	21,735	24,830	34,171	52,660	70,315	70,819	274,530	55,673	49,835	77,178	90,253	68,737	62,859	679,065
옥계	1,210	336	1,572	2,002	1,928	3,241	10,289	770	1,602	428	1,713	5,028	918	20,748
부곡	8,052	7,573	13,253	17,623	13,725	13,470	73,696	4,903	3,331	2,810	5,688	7,666	3,733	101,827
인천	74,133	80,041	126,776	132,805	144,488	147,885	706,128	109,005	85,576	95,504	119,199	132,041	101,828	1,349,281
초성리	3,683	5,034	13,487	14,017	16,544	19,650	72,415	12,314	9,864	12,764	17,467	17,373	8,224	150,421
매포	2,741	3,158	9,380	15,794	16,981	16,942	64,996	14,441	9,577	12,696	15,134	18,330	13,747	148,921
장항	8,981	10,868	21,420	21,354	21,840	20,101	104,564	18,545	17,147	21,578	26,175	26,574	23,491	238,074
음성	21,215	18,099	32,394	32,754	37,783	40,533	182,778	31,473	23,911	35,199	41,082	41,835	29,564	385,842
광양	33,490	29,593	56,044	64,657	66,999	71,053	321,836	57,507	48,019	48,394	67,031	69,813	53,563	666,163
삼호	11,535	9,911	20,745	21,172	27,428	22,631	113,422	24,877	19,781	22,057	29,773	30,575	26,691	267,176
포항	34,231	31,470	51,142	59,336	66,637	58,059	300,875	52,657	54,132	62,933	84,405	81,256	63,449	699,707
창원	36,724	37,056	47,584	53,450	49,287	45,828	269,929	34,062	31,336	30,526	45,284	49,087	39,501	499,725
온산	57,309	51,579	55,563	58,037	66,002	59,692	348,182	48,033	43,633	41,799	57,402	61,998	56,827	657,874
제주	12,644	11,436	20,159	18,530	17,925	16,428	97,122	13,558	15,189	14,265	16,495	16,851	14,109	187,589
합계	327,683	320,984	503,690	564,191	617,882	606,332	2,940,762	477,818	412,933	478,131	617,101	627,164	498,504	6,052,413

● 한라 옥계항공장 지역별, 제품별, 월별 내수 출하

(단위 : 톤)

지역별	월별 제품별	1	2	3	4	5	6	소 계	7	8	9	10	11	12	합 계
		중 앙 강 원 총 북 총 남 전 남 경 북 경 남 부 산 제 주 합 계	PC SC 계	4,211 4,211 4,211	3,551 3,551 3,551	8,949 9,006 9,006	9,777 9,777 9,777	12,282 12,282 12,282	9,447 9,447 9,447	48,217 57 48,274	9,048 9,048 9,048	7,594 7,594 7,594	10,428 142 10,570	10,967 227 11,194	8,034 1,062 9,096
강 원 총 북 총 남 전 남 경 북 경 남 부 산 제 주 합 계	PC SC 계	11,595 11,595 11,595	8,339 8,339 8,339	18,530 18,530 18,530	27,071 27,071 27,071	31,080 31,080 31,080	33,769 33,769 33,769	130,384 6,305 130,384	27,943 1,632 27,999	25,097 57 25,154	33,166 186 33,352	43,745 1,500 43,745	42,355 264 42,619	31,180 208 31,388	333,870 771 334,641
중 앙 강 원 총 북 총 남 전 남 경 북 경 남 부 산 제 주 합 계	PC SC 계	2,986 2,986 2,986	2,368 2,368 2,368	1,697 1,697 1,697	1,112 2,404 2,404	515 2,804 2,804	1,139 3,863 3,863	9,817 16,122 16,122	1,479 3,111 3,111	1,136 3,226 3,226	1,587 3,264 3,264	1,654 3,154 3,154	3,048 7,884 7,884	4,151 8,731 8,731	22,872 45,492 45,492
중 앙 강 원 총 북 총 남 전 남 경 북 경 남 부 산 제 주 합 계	PC SC 계	60 60 60	58 58 58	78 78 78	104 104 104	2,481 2,481 2,481	84 84 84	2,865 2,865 2,865	493 493 493	222 222 222	16,089 16,089 16,089	16,111 16,111 16,111	228 228 228	114 114 114	36,122 36,122 36,122
중 앙 강 원 총 북 총 남 전 남 경 북 경 남 부 산 제 주 합 계	PC SC 계	764 764 764	452 452 452	1,870 1,870 1,870	2,182 2,182 2,182	3,035 3,035 3,035	1,632 1,632 1,632	9,935 9,935 9,935	1,506 1,506 1,506	810 810 810	840 840 840	1,134 1,134 1,134	1,110 1,110 1,110	600 600 600	15,935 15,935 15,935
중 앙 강 원 총 북 총 남 전 남 경 북 경 남 부 산 제 주 합 계	PC SC 계	251 1,430 1,681	673 1,202 1,875	1,219 1,238 2,457	1,486 1,168 2,654	3,114 1,256 4,370	3,162 1,346 4,508	9,905 7,640 17,545	2,711 1,377 4,088	2,365 1,388 3,753	3,034 1,034 4,068	3,348 2,229 5,577	4,468 2,390 6,858	4,611 2,304 6,915	30,442 18,362 48,804
중 앙 강 원 총 북 총 남 전 남 경 북 경 남 부 산 제 주 합 계	PC SC 계	40 40 40	8,003 8,003 8,003	12 199 211	7,762 7,762 7,762	12,711 12,711 12,711	15,832 15,832 15,832	44,360 199 44,559	7,878 7,878 7,878	7,970 7,970 7,970	7,797 7,797 7,797	8,506 8,506 8,506	320 320 320	8,109 8,109 8,109	84,940 199 85,139
중 앙 강 원 총 북 총 남 전 남 경 북 경 남 부 산 제 주 합 계	PC SC 계	398 398 398	184 184 184	322 322 322	706 706 706	1,552 1,552 1,552	1,622 1,622 1,622	4,784 4,784 4,784	1,550 1,550 1,550	1,106 1,106 1,106	1,198 1,198 1,198	832 832 832	622 622 622	542 542 542	10,634 10,634 10,634
중 앙 강 원 총 북 총 남 전 남 경 북 경 남 부 산 제 주 합 계	PC SC 계						62 62 62	62 62 62							62 62 62
중 앙 강 원 총 북 총 남 전 남 경 북 경 남 부 산 제 주 합 계	PC SC 계	17,319 4,416 21,735	21,260 3,570 24,830	30,980 3,191 34,171	50,380 2,280 52,660	68,544 1,771 70,315	68,334 2,485 70,819	256,817 17,713 274,530	52,761 2,912 55,673	47,254 2,581 49,835	74,229 2,949 77,178	86,143 4,110 90,253	61,973 6,764 68,737	55,593 7,266 62,859	634,770 44,295 679,065

● 한라 옥계공장 지역별, 제품별, 월별 내수 출하

(단위 : 톤)

지역별	월별 제품별	1	2	3	4	5	6	소 계	7	8	9	10	11	12	합 계
		중 앙 강 원 총 북 합 계	PC SC 계	846 846 846		900 900 900	1,206 1,206 1,206	672 672 672	1,816 1,816 1,816	5,440 5,440 5,440	656 656 656	1,203 1,203 1,203		1,143 1,143 1,143	3,948 3,948 3,948
중 앙 강 원 총 북 합 계	PC SC 계	364 364 364	336 336 336	672 672 672	796 796 796	1,256 1,256 1,256	1,425 1,425 1,425	4,849 4,849 4,849	114 114 114	399 399 399	372 372 372	570 570 570	1,080 1,080 1,080	58 58 58	7,442 7,442 7,442
중 앙 강 원 총 북 합 계	PC SC 계										56 56 56				56 56 56
중 앙 강 원 총 북 합 계	PC SC 계	1,210 1,210 1,210	336 336 336	1,572 1,572 1,572	2,002 2,002 2,002	1,928 1,928 1,928	3,241 3,241 3,241	10,289 10,289 10,289	770 770 770	1,602 1,602 1,602	428 428 428	1,713 1,713 1,713	5,028 5,028 5,028	918 918 918	20,748 20,748 20,748

II. 국내 시멘트산업 통계 (부문편)

● 한라 부곡공장 지역별, 제품별, 월별 내수 출하

(단위 : 톤)

지역별	월별 제품별	1	2	3	4	5	6	소 계	7	8	9	10	11	12	합 계
		중 앙	PC	7,387	7,083	12,178	17,307	13,406	13,237	70,598	4,698	3,214	2,722	5,455	7,521
	SC														
	계	7,387	7,083	12,178	17,307	13,406	13,237	70,598	4,698	3,214	2,722	5,455	7,521	3,617	97,825
충 남	PC	665	490	1,075	316	319	233	3,098	205	117	88	233	145	116	4,002
	SC														
	계	665	490	1,075	316	319	233	3,098	205	117	88	233	145	116	4,002
합 계	PC	8,052	7,573	13,253	17,623	13,725	13,470	73,696	4,903	3,331	2,810	5,688	7,666	3,733	101,827
	SC														
	계	8,052	7,573	13,253	17,623	13,725	13,470	73,696	4,903	3,331	2,810	5,688	7,666	3,733	101,827

● 한라 인천공장 지역별, 제품별, 월별 내수 출하

(단위 : 톤)

지역별	월별 제품별	1	2	3	4	5	6	소 계	7	8	9	10	11	12	합 계
		중 앙	PC	32,583	36,858	55,500	64,398	75,994	81,598	346,931	50,062	37,885	48,350	64,116	70,993
	SC	33,659	34,086	55,101	52,507	52,279	51,531	279,163	41,954	34,258	34,585	43,867	50,785	40,837	525,449
	계	66,242	70,944	110,601	116,905	128,273	133,129	626,094	92,016	72,143	82,935	107,983	121,778	94,182	1,197,131
강 원	PC			25		60		85							85
	SC	876	1,781	3,757	2,472	2,114	1,447	12,447	1,818	1,757	1,934	2,358	2,725	1,670	24,709
	계	876	1,781	3,782	2,472	2,174	1,447	12,532	1,818	1,757	1,934	2,358	2,725	1,670	24,794
충 북	PC														
	SC	1,113	848	2,498	2,560	2,292	2,393	11,704	2,905	3,103	2,587	3,236	2,234	944	26,713
	계	1,113	848	2,498	2,560	2,292	2,393	11,704	2,905	3,103	2,587	3,236	2,234	944	26,713
충 남	PC	1,114	520	1,281	866	1,470	1,500	6,751	2,284	3,094	2,237	2,258	2,535	1,994	21,153
	SC	2,329	2,835	4,440	4,630	4,062	3,753	22,049	3,952	2,336	2,758	2,902	2,421	2,877	39,295
	계	3,443	3,355	5,721	5,496	5,532	5,253	28,800	6,236	5,430	4,995	5,160	4,956	4,871	60,448
전 남	PC	96	214	248	350	486	394	1,788	388	405	352	141		10	3,084
	SC		13	4	4	19	11	51	7	14	4	10	33	11	130
	계	96	227	252	354	505	405	1,839	395	419	356	151	33	21	3,214
경 북	PC					112	76	188	20		18	18	28		272
	SC														
	계					112	76	188	20		18	18	28		272
경 남	PC	220	176	304	548	402	396	2,046	404	236	188	268	208	78	3,428
	SC	2,007	2,638	3,521	4,430	5,154	4,767	22,517	5,197	2,488	2,455	25	32		32,714
	계	2,227	2,814	3,825	4,978	5,556	5,163	24,563	5,601	2,724	2,643	293	240	78	36,142
부 산	PC	136	72	41	40	44	19	352	14		36		27	30	459
	SC														
	계	136	72	41	40	44	19	352	14		36		27	30	459
제 주	PC			56				56					20	32	108
	SC														
	계			56				56					20	32	108
합 계	PC	34,149	37,840	57,455	66,202	78,568	83,983	358,197	53,172	41,620	51,181	66,801	73,811	55,489	700,271
	SC	39,984	42,201	69,321	66,603	65,920	63,902	347,931	55,833	43,956	44,323	52,398	58,230	46,339	649,010
	계	74,133	80,041	126,776	132,805	144,488	147,885	706,128	109,005	85,576	95,504	119,199	132,041	101,828	1,349,281

● 한라 초성리공장 지역별, 제품별, 월별 내수 출하

(단위 : 톤)

지역별	월별 제품별	1	2	3	4	5	6	소 계	7	8	9	10	11	12	합 계
		중 앙	PC	3,683	5,034	12,836	13,275	15,745	18,909	69,482	11,811	9,598	11,937	16,640	16,722
	SC														
	계	3,683	5,034	12,836	13,275	15,745	18,909	69,482	11,811	9,598	11,937	16,640	16,722	8,017	144,207
강 원	PC			651	742	799	741	2,933	503	266	827	827	651	207	6,214
	SC														
	계			651	742	799	741	2,933	503	266	827	827	651	207	6,214
합 계	PC	3,683	5,034	13,487	14,017	16,544	19,650	72,415	12,314	9,864	12,764	17,467	17,373	8,224	150,421
	SC														
	계	3,683	5,034	13,487	14,017	16,544	19,650	72,415	12,314	9,864	12,764	17,467	17,373	8,224	150,421

● 한라 매폏공장 지역별, 제품별, 월별 내수 출하

(단위 : 톤)

지역별	월별 제품별	1	2	3	4	5	6	소 계	7	8	9	10	11	12	합 계
		중 앙	PC	4				10		14					
	SC														
	계	4				10		14							14
충 북	PC	529	621	2,426	5,936	8,485	8,298	26,295	6,536	3,575	4,145	5,533	4,181	3,918	54,183
	SC														
	계	529	621	2,426	5,936	8,485	8,298	26,295	6,536	3,575	4,145	5,533	4,181	3,918	54,183
충 남	PC	2,200	2,521	6,807	9,723	8,412	8,526	38,189	7,817	5,915	8,462	9,514	13,857	9,624	93,378
	SC														
	계	2,200	2,521	6,807	9,723	8,412	8,526	38,189	7,817	5,915	8,462	9,514	13,857	9,624	93,378
전 남	PC		16	36	16			68							68
	SC														
	계		16	36	16			68							68
경 북	PC			87	119	58	118	382	88	87	89	87	292	205	1,230
	SC														
	계			87	119	58	118	382	88	87	89	87	292	205	1,230
부 산	PC	8		24		16		48							48
	SC														
	계	8		24		16		48							48
합 계	PC	2,741	3,158	9,380	15,794	16,981	16,942	64,996	14,441	9,577	12,696	15,134	18,330	13,747	148,921
	SC														
	계	2,741	3,158	9,380	15,794	16,981	16,942	64,996	14,441	9,577	12,696	15,134	18,330	13,747	148,921

II. 국내 시멘트산업 통계 (부문편)

● 한라 장항공장 지역별, 제품별, 월별 내수 출하

(단위 : 톤)

지역별	월별 제품별	1	2	3	4	5	6	소 계	7	8	9	10	11	12	합 계
		중 앙	PC		16		50	14	123	203	71	140	29	51	210
	SC														
	계		16		50	14	123	203	71	140	29	51	210	178	882
충 북	PC								1,642	1,385	2,322	940			6,289
	SC														
	계								1,642	1,385	2,322	940			6,289
충 남	PC	971	1,493	1,632	2,059	2,988	2,949	12,092	2,241	2,058	2,566	3,965	5,004	6,655	34,581
	SC														
	계	971	1,493	1,632	2,059	2,988	2,949	12,092	2,241	2,058	2,566	3,965	5,004	6,655	34,581
전 북	PC	8,010	9,352	19,778	19,245	18,828	16,953	92,166	14,391	13,564	16,649	21,219	21,360	16,658	196,007
	SC														
	계	8,010	9,352	19,778	19,245	18,828	16,953	92,166	14,391	13,564	16,649	21,219	21,360	16,658	196,007
전 남	PC		7			10		17							17
	SC														
	계		7			10		17							17
경 북	PC								6		12				18
	SC														
	계								6		12				18
경 남	PC			10				10	4						14
	SC														
	계			10				10	4						14
부 산	PC						76	76	190						266
	SC														
	계						76	76	190						266
합 계	PC	8,981	10,868	21,420	21,354	21,840	20,101	104,564	18,545	17,147	21,578	26,175	26,574	23,491	238,074
	SC														
	계	8,981	10,868	21,420	21,354	21,840	20,101	104,564	18,545	17,147	21,578	26,175	26,574	23,491	238,074

● 한라 음성공장 지역별, 제품별, 월별 내수 출하

(단위 : 톤)

지역별	월별 제품별	1	2	3	4	5	6	소 계	7	8	9	10	11	12	합 계
		중 앙	PC	1,489	1,464	1,080	930	1,708	1,645	8,316	1,448	1,080	1,259	1,350	1,935
	SC														
	계	1,489	1,464	1,080	930	1,708	1,645	8,316	1,448	1,080	1,259	1,350	1,935	690	16,078
충 북	PC	16,768	14,919	27,591	28,918	32,321	31,651	152,168	23,903	19,943	24,882	31,560	32,983	23,208	308,647
	SC														
	계	16,768	14,919	27,591	28,918	32,321	31,651	152,168	23,903	19,943	24,882	31,560	32,983	23,208	308,647
충 남	PC	2,958	1,716	3,723	2,906	3,754	7,237	22,294	6,122	2,888	9,058	8,172	6,917	5,666	61,117
	SC														
	계	2,958	1,716	3,723	2,906	3,754	7,237	22,294	6,122	2,888	9,058	8,172	6,917	5,666	61,117
합 계	PC	21,215	18,099	32,394	32,754	37,783	40,533	182,778	31,473	23,911	35,199	41,082	41,835	29,564	385,842
	SC														
	계	21,215	18,099	32,394	32,754	37,783	40,533	182,778	31,473	23,911	35,199	41,082	41,835	29,564	385,842

● 한라 광양공장 지역별, 제품별, 월별 내수 출하

(단위 : 톤)

지역별	월별 제품별	1	2	3	4	5	6	소 계	7	8	9	10	11	12	합 계
		중 앙	PC	26		8	24	45	84	187	70	84	64	48	62
	SC		8	30	68	128	56	290	84		8	64		12	458
	계	26	8	38	92	173	140	477	154	84	72	112	62	36	997
충 북	PC														
	SC					208	653	861	1,192	1,317	1,102	1,394	1,071	1,038	7,975
	계					208	653	861	1,192	1,317	1,102	1,394	1,071	1,038	7,975
충 남	PC								64	66	48	32	64	64	338
	SC	944	795	1,158	1,216	622	710	5,445	744	742	737	798	861	684	10,011
	계	944	795	1,158	1,216	622	710	5,445	808	808	785	830	925	748	10,349
전 북	PC				619	356	386	1,361	88	59	177	89	799	328	2,901
	SC	3,901	2,949	5,379	5,423	5,100	4,128	26,880	3,974	3,030	3,640	4,704	4,346	3,950	50,524
	계	3,901	2,949	5,379	6,042	5,456	4,514	28,241	4,062	3,089	3,817	4,793	5,145	4,278	53,425
전 남	PC	4,485	3,838	5,489	6,309	8,133	7,759	36,013	5,426	4,022	3,960	7,989	8,720	7,021	73,151
	SC	8,300	7,769	16,431	21,427	22,117	24,540	100,584	21,729	17,158	19,419	28,500	29,696	22,849	239,935
	계	12,785	11,607	21,920	27,736	30,250	32,299	136,597	27,155	21,180	23,379	36,489	38,416	29,870	313,086
경 북	PC		89	530	30	105	330	1,084	349						1,433
	SC	446	449	1,121	1,220	1,339	1,249	5,824	1,198	1,082	1,422	1,586	2,248	1,530	14,890
	계	446	538	1,651	1,250	1,444	1,579	6,908	1,547	1,082	1,422	1,586	2,248	1,530	16,323
경 남	PC	8,095	7,182	11,062	7,881	9,674	12,029	55,923	8,163	6,020	6,959	6,359	6,920	5,341	95,685
	SC	7,293	6,444	14,786	20,315	18,948	18,939	86,725	14,187	14,391	10,738	15,330	14,992	10,540	166,903
	계	15,388	13,626	25,848	28,196	28,622	30,968	142,648	22,350	20,411	17,697	21,689	21,912	15,881	262,588
부 산	PC		6	36	82	224	190	538	189	48	80	112	34	36	1,037
	SC		64	14	43			121			40	26		146	333
	계		70	50	125	224	190	659	189	48	120	138	34	182	1,370
제 주	PC								50						50
	SC								50						50
	계								50						50
합 계	PC	12,606	11,115	17,125	14,945	18,537	20,778	95,106	14,399	10,299	11,288	14,629	16,599	12,814	175,134
	SC	20,884	18,478	38,919	49,712	48,462	50,275	226,730	43,108	37,720	37,106	52,402	53,214	40,749	491,029
	계	33,490	29,593	56,044	64,657	66,999	71,053	321,836	57,507	48,019	48,394	67,031	69,813	53,563	666,163

● 한라 삼호공장 지역별, 제품별, 월별 내수 출하

(단위 : 톤)

지역별	월별 제품별	1	2	3	4	5	6	소 계	7	8	9	10	11	12	합 계
		중 앙	PC					118	28	146	42	36	28	10	22
	SC														
	계					118	28	146	42	36	28	10	22	16	300
전 북	PC	674	358	1,041	1,167	1,533	1,284	6,057	1,185	518				16	7,776
	SC	1,096	686	1,754	2,131	1,983	1,806	9,456	1,755	1,068					12,279
	계	1,770	1,044	2,795	3,298	3,516	3,090	15,513	2,940	1,586				16	20,055
전 남	PC	1,864	1,315	3,097	2,742	5,469	4,581	19,068	3,623	3,356	5,096	8,078	8,441	6,564	54,226
	SC	7,901	7,552	14,853	15,132	18,325	14,932	78,695	18,272	14,803	16,471	21,685	22,112	20,095	192,133
	계	9,765	8,867	17,950	17,874	23,794	19,513	97,763	21,895	18,159	21,567	29,763	30,553	26,659	246,359
경 남	PC										462				462
	SC														
	계										462				462
합 계	PC	2,538	1,673	4,138	3,909	7,120	5,893	25,271	4,850	3,910	5,586	8,088	8,463	6,596	62,764
	SC	8,997	8,238	16,607	17,263	20,308	16,738	88,151	20,027	15,871	16,471	21,685	22,112	20,095	204,412
	계	11,535	9,911	20,745	21,172	27,428	22,631	113,422	24,877	19,781	22,057	29,773	30,575	26,691	267,176

II. 국내 시멘트산업 통계 (부문편)

● 한라 포항공장 지역별, 제품별, 월별 내수 출하

(단위 : 톤)

지역별	월별 제품별	1	2	3	4	5	6	소 계	7	8	9	10	11	12	합 계
		강원	PC			1,600	2,132	2,273	1,241	7,246	1,594	1,414	8,454	11,982	12,489
	SC														
	계			1,600	2,132	2,273	1,241	7,246	1,594	1,414	8,454	11,982	12,489	12,138	55,317
충북	PC			179	948	1,023	797	2,947	795	1,121	709	1,027	1,032	1,356	8,987
	SC														
	계			179	948	1,023	797	2,947	795	1,121	709	1,027	1,032	1,356	8,987
경북	PC	19,590	21,646	35,395	38,210	46,901	40,377	202,119	35,824	35,353	40,590	53,982	51,797	36,716	456,381
	SC														
	계	19,590	21,646	35,395	38,210	46,901	40,377	202,119	35,824	35,353	40,590	53,982	51,797	36,716	456,381
경남	PC	11,158	7,683	10,318	12,313	12,953	11,755	66,180	10,484	10,651	8,593	12,204	12,543	10,743	131,398
	SC														
	계	11,158	7,683	10,318	12,313	12,953	11,755	66,180	10,484	10,651	8,593	12,204	12,543	10,743	131,398
부산	PC	3,483	2,141	3,650	5,733	3,487	3,889	22,383	3,960	5,593	4,587	5,210	3,395	2,496	47,624
	SC														
	계	3,483	2,141	3,650	5,733	3,487	3,889	22,383	3,960	5,593	4,587	5,210	3,395	2,496	47,624
합계	PC	34,231	31,470	51,142	59,336	66,637	58,059	300,875	52,657	54,132	62,933	84,405	81,256	63,449	699,707
	SC														
	계	34,231	31,470	51,142	59,336	66,637	58,059	300,875	52,657	54,132	62,933	84,405	81,256	63,449	699,707

● 한라 창원공장 지역별, 제품별, 월별 내수 출하

(단위 : 톤)

지역별	월별 제품별	1	2	3	4	5	6	소 계	7	8	9	10	11	12	합 계
		중앙	PC	62	40	94	122	274	229	821	252	42	76	66	96
	SC														
	계	62	40	94	122	274	229	821	252	42	76	66	96	161	1,514
강원	PC													298	298
	SC														
	계													298	298
전북	PC													211	211
	SC														
	계													211	211
전남	PC	36	58	24	28	60	72	278	38	20	20				356
	SC														
	계	36	58	24	28	60	72	278	38	20	20				356
경북	PC	19,055	19,248	26,395	26,728	26,441	24,522	142,389	18,525	16,455	16,625	25,098	26,691	21,161	266,944
	SC														
	계	19,055	19,248	26,395	26,728	26,441	24,522	142,389	18,525	16,455	16,625	25,098	26,691	21,161	266,944
경남	PC	17,344	17,208	20,861	26,390	22,301	20,878	124,982	14,845	14,490	13,552	19,961	22,178	17,581	227,589
	SC														
	계	17,344	17,208	20,861	26,390	22,301	20,878	124,982	14,845	14,490	13,552	19,961	22,178	17,581	227,589
부산	PC	227	502	210	182	211	127	1,459	402	329	253	159	122	89	2,813
	SC														
	계	227	502	210	182	211	127	1,459	402	329	253	159	122	89	2,813
합계	PC	36,724	37,056	47,584	53,450	49,287	45,828	269,929	34,062	31,336	30,526	45,284	49,087	39,501	499,725
	SC														
	계	36,724	37,056	47,584	53,450	49,287	45,828	269,929	34,062	31,336	30,526	45,284	49,087	39,501	499,725

● 한라 온산공장 지역별, 제품별, 월별 내수 출하

(단위 : 톤)

지역별	월별 제품별	1	2	3	4	5	6	소 계	7	8	9	10	11	12	합 계
		중 앙	PC	123	78	138	294		378	320	1,331	190	302	192	
	SC														
	계	123	78	138	294	378	320	1,331	190	302	192	446	270	140	2,871
충 남	PC				18			18							18
	SC				18			18							18
	계				18			18							18
전 남	PC	12			28	14	24	78		24		24			126
	SC														
	계	12			28	14	24	78		24		24			126
경 북	PC	6,285	4,404	6,174	6,378	9,512	11,841	44,594	9,996	7,262	8,022	8,087	9,013	10,878	97,852
	SC	807	927	417		59	59	2,269	321	29	103	59	59	30	2,870
	계	7,092	5,331	6,591	6,378	9,571	11,900	46,863	10,317	7,291	8,125	8,146	9,072	10,908	100,722
경 남	PC	32,996	32,751	37,595	38,036	39,408	34,907	215,693	27,345	28,048	26,443	36,880	36,575	30,762	401,746
	SC			146	222	198	395	961	87		378	1,046	350	293	3,115
	계	32,996	32,751	37,741	38,258	39,606	35,302	216,654	27,432	28,048	26,821	37,926	36,925	31,055	404,861
부 산	PC	9,151	7,158	9,068	9,417	12,019	8,481	55,294	8,191	6,855	5,459	9,479	11,237	11,938	108,453
	SC	7,935	6,261	2,025	3,644	4,414	3,665	27,944	1,903	1,113	1,202	1,381	4,494	2,786	40,823
	계	17,086	13,419	11,093	13,061	16,433	12,146	83,238	10,094	7,968	6,661	10,860	15,731	14,724	149,276
합 계	PC	48,567	44,391	52,975	54,171	61,331	55,573	317,008	45,722	42,491	40,116	54,916	57,095	53,718	611,066
	SC	8,742	7,188	2,588	3,866	4,671	4,119	31,174	2,311	1,142	1,683	2,486	4,903	3,109	46,808
	계	57,309	51,579	55,563	58,037	66,002	59,692	348,182	48,033	43,633	41,799	57,402	61,998	56,827	657,874

● 한라 제주공장 지역별, 제품별, 월별 내수 출하

(단위 : 톤)

지역별	월별 제품별	1	2	3	4	5	6	소 계	7	8	9	10	11	12	합 계
		중 앙	PC				60		20	20	100	20		40	
	SC														
	계				60	20	20	100	20		40				160
부 산	PC						180	180						260	440
	SC														
	계						180	180						260	440
제 주	PC	12,644	11,436	20,159	18,470	17,905	16,228	96,842	13,538	15,189	14,225	16,495	16,851	13,849	186,989
	SC														
	계	12,644	11,436	20,159	18,470	17,905	16,228	96,842	13,538	15,189	14,225	16,495	16,851	13,849	186,989
합 계	PC	12,644	11,436	20,159	18,530	17,925	16,428	97,122	13,558	15,189	14,265	16,495	16,851	14,109	187,589
	SC														
	계	12,644	11,436	20,159	18,530	17,925	16,428	97,122	13,558	15,189	14,265	16,495	16,851	14,109	187,589

II. 국내 시멘트산업 통계 (부문편)

■ 한국 포항공장 지역별, 제품별, 월별 내수 출하

(단위 : 톤)

지역별	월별 제품별	1	2	3	4	5	6	소 계	7	8	9	10	11	12	합 계
		강원	PC	30		118	88	441	207	884	60	59			59
	SC														
	계	30		118	88	441	207	884	60	59			59		1,062
경북	PC	28,581	32,785	61,957	56,793	71,144	70,355	321,615	69,249	61,995	59,548	73,998	83,015	61,663	731,083
	SC														
	계	28,581	32,785	61,957	56,793	71,144	70,355	321,615	69,249	61,995	59,548	73,998	83,015	61,663	731,083
경남	PC	16,223	16,559	22,477	19,523	26,246	31,415	132,443	35,688	19,953	27,089	26,399	54,490	32,525	328,587
	SC														
	계	16,223	16,559	22,477	19,523	26,246	31,415	132,443	35,688	19,953	27,089	26,399	54,490	32,525	328,587
부산	PC	67,845	66,129	55,083	46,927	39,049	40,307	315,340	39,977	36,566	30,107	31,558	37,816	29,893	521,257
	SC														
	계	67,845	66,129	55,083	46,927	39,049	40,307	315,340	39,977	36,566	30,107	31,558	37,816	29,893	521,257
합계	PC	112,679	115,473	139,635	123,331	136,880	142,284	770,282	144,974	118,573	116,744	131,955	175,380	124,081	1,581,989
	SC														
	계	112,679	115,473	139,635	123,331	136,880	142,284	770,282	144,974	118,573	116,744	131,955	175,380	124,081	1,581,989

■ 고려 장성공장 지역별, 제품별, 월별 내수 출하

(단위 : 톤)

지역별	월별 제품별	1	2	3	4	5	6	소 계	7	8	9	10	11	12	합 계
		전북	PC	3,579	4,000	8,000	10,000	11,000	10,000	46,579	8,000	6,325	7,029	8,225	8,514
SC	4,776		5,288	11,064	13,083	13,695	12,450	60,356	10,245	8,000	9,000	11,000	11,000	7,001	116,602
계	8,355		9,288	19,064	23,083	24,695	22,450	106,935	18,245	14,325	16,029	19,225	19,514	12,370	206,643
전남	PC	23,324	22,180	30,051	28,495	30,142	24,075	158,267	21,655	15,601	14,156	22,015	30,273	29,045	291,012
	SC	27,734	27,096	57,024	65,125	81,358	71,705	330,042	56,711	54,583	58,288	74,137	68,080	51,902	693,743
	계	51,058	49,276	87,075	93,620	111,500	95,780	488,309	78,366	70,184	72,444	96,152	98,353	80,947	984,755
합계	PC	26,903	26,180	38,051	38,495	41,142	34,075	204,846	29,655	21,926	21,185	30,240	38,787	34,414	381,053
	SC	32,510	32,384	68,088	78,208	95,053	84,155	390,398	66,956	62,583	67,288	85,137	79,080	58,903	810,345
	계	59,413	58,564	106,139	116,703	136,195	118,230	595,244	96,611	84,509	88,473	115,377	117,867	93,317	1,191,398

■ 대한 광양공장 지역별, 제품별, 월별 내수 출하


(단위: 톤)

지역별	월별 제품별	1	2	3	4	5	6	소 계	7	8	9	10	11	12	합 계
		전 북	PC												
	SC														
	계	6,187	7,220	22,355	28,153	32,246	27,556	123,717	18,906	15,300	20,166	27,948	32,512	16,702	255,251
전 남	PC														
	SC														
	계	53,125	56,507	92,236	99,069	107,135	92,518	500,590	83,932	69,767	66,117	89,474	95,736	74,283	979,899
경 남	PC														
	SC														
	계	76,318	59,470	73,558	80,171	80,923	77,177	447,617	68,116	64,761	61,068	84,771	81,605	63,085	871,023
합 계	PC	135,630	123,197	188,149	207,393	220,304	197,251	1,071,924	170,954	149,828	147,351	202,193	209,853	154,070	2,106,173
	SC														
	계	135,630	123,197	188,149	207,393	220,304	197,251	1,071,924	170,954	149,828	147,351	202,193	209,853	154,070	2,106,173

■ 기타 지역별, 제품별, 월별 내수 출하

(단위: 톤)

지역별	월별 제품별	1	2	3	4	5	6	소 계	7	8	9	10	11	12	합 계
		중 앙	PC	27,000	10,000	22,000	15,600	27,000	42,000	143,600	10,000	32,000	37,000	32,000	30,000
	SC														
	계	27,000	10,000	22,000	15,600	27,000	42,000	143,600	10,000	32,000	37,000	32,000	30,000	10,000	294,600



수출

II. 국내 시멘트산업 통계 (부문편)

4. 수출입

4-1 수출 총괄

■ 회사별, 품종별, 월별 수출

(단위 : 톤)

사 별	월별 품종별	1	2	3	4	5	6	소 계
		클링커						
삼 표	벌 크	7,000	7,000	10,000	12,000	8,000	16,000	60,000
	포 장							
	계	7,000	7,000	10,000	12,000	8,000	65,500	109,500
쌍 용	클링커	168,450	169,190	148,430	132,500	145,776	193,324	957,670
	벌 크	88,020	60,338	57,200	87,600	61,075	106,559	460,792
	포 장							
	계	256,470	229,528	205,630	220,100	206,851	299,883	1,418,462
한 일	클링커							
	벌 크							
	포 장	686	810	420	1,020	590		3,526
	계	686	810	420	1,020	590		3,526
성 신	클링커							
	벌 크							
	포 장							
	계							
한 라	클링커	43,780	43,520	88,000	48,600	36,259	127,210	387,369
	벌 크							
	포 장							
	계	43,780	43,520	88,000	48,600	36,259	127,210	387,369
합 계	클링커	212,230	212,710	236,430	181,100	182,035	370,034	1,394,539
	벌 크	95,020	67,338	67,200	99,600	69,075	122,559	520,792
	포 장	686	810	420	1,020	590		3,526
	계	307,936	280,858	304,050	281,720	251,700	492,593	1,918,857

사 별	월별 품종별	7	8	9	10	11	12	합 계
		클링커	93,100	87,047	96,200	95,700	46,820	
삼 표	벌 크	7,313	11,700	11,400	11,400	5,700	7,000	114,513
	포 장							
	계	100,413	98,747	107,600	107,100	52,520	147,350	723,230
쌍 용	클링커	215,950	268,275	267,092	259,772	317,679	266,900	2,553,338
	벌 크	101,100	112,150	54,950	96,500	59,020	127,450	1,011,962
	포 장							
	계	317,050	380,425	322,042	356,272	376,699	394,350	3,565,300
한 일	클링커							
	벌 크							
	포 장	300	120		696	1,410	1,226	7,278
	계	300	120		696	1,410	1,226	7,278
성 신	클링커							
	벌 크					7,510	15,210	22,720
	포 장							
	계					7,510	15,210	22,720
한 라	클링커	77,706	93,500	87,015	170,750	178,405	130,400	1,125,145
	벌 크							
	포 장							
	계	77,706	93,500	87,015	170,750	178,405	130,400	1,125,145
합 계	클링커	386,756	448,822	450,307	526,222	542,904	537,650	4,287,200
	벌 크	108,413	123,850	66,350	107,900	72,230	149,660	1,149,195
	포 장	300	120		696	1,410	1,226	7,278
	계	495,469	572,792	516,657	634,818	616,544	688,536	5,443,673

■ 품종별, 국가별, 회사별 수출

(단위: 톤)

품종별	지역	사별	삼표	쌍용	한일	성신	한라	합 계	
		국가별							
클링커	아시아	중국	84,200	355,940			552,129	992,269	
		필리핀		897,100			132,770	1,029,870	
		방글라데시		48,729				48,729	
		말레이시아		254,600				254,600	
		계	84,200	1,556,369			684,899	2,325,468	
	아프리카	아이보리코스트		39,730				39,730	
	아메리카	온두라스		28,000				28,000	
		과테말라		42,000			28,536	70,536	
		페루	44,000				219,300	263,300	
		칠레	480,517	883,336			142,910	1,506,763	
		콜롬비아					49,500	49,500	
	계	524,517	953,336			440,246	1,918,099		
	기타	러시아		3,903				3,903	
	소 계			608,717	2,553,338			1,125,145	4,287,200
시멘트	벌크	아시아	일본	114,513					114,513
			중국		60,750		22,720		83,470
			대만		154,060				154,060
			계	114,513	214,810		22,720		352,043
	아프리카	가나		119,000				119,000	
	아메리카	미국		678,152				678,152	
	포장	아시아	홍콩						
			기타	마이크로네시아			4,928		4,928
				사이판			1,510		1,510
				괌			840		840
		계			7,278		7,278		
		소 계	벌크	114,513	1,011,962		22,720		1,149,195
			포장				7,278		7,278
	계	114,513	1,011,962		7,278	22,720		1,156,473	
합 계	클링커		608,717	2,553,338			1,125,145	4,287,200	
	벌크		114,513	1,011,962		22,720		1,149,195	
	포장				7,278			7,278	
	계		723,230	3,565,300	7,278	22,720	1,125,145	5,443,673	

II. 국내 시멘트산업 통계 (부문편)

●삼표 품종별, 국가별, 월별 수출 실적

(단위: 톤)

품종별	지역	월별 국가별	1	2	3	4	5	6	소 계	7	8	9	10	11	12	합 계	
			클링커	아메리카	중국								43,600	40,600			
페루															44,000	44,000	
칠레									49,500	49,500	49,500	46,447	96,200	95,700	46,820	96,350	480,517
계									49,500	49,500	93,100	87,047	96,200	95,700	46,820	140,350	608,717
시멘트	아시아	일본	7,000	7,000	10,000	12,000	8,000	16,000	60,000	7,313	11,700	11,400	11,400	5,700	7,000	114,513	
합 계			7,000	7,000	10,000	12,000	8,000	65,500	109,500	100,413	98,747	107,600	107,100	52,520	147,350	723,230	

● 상용 품종별, 국가별, 월별 수출 실적

(단위: 톤)

품종별	지역	월별												합 계			
		국가별															
		1	2	3	4	5	6	소 계	7	8	9	10	11	12			
클링커	아시아	중국										87,400	85,240	89,300	94,000	355,940	
		필리핀	44,000	137,190	49,430	49,500	145,776	91,500	517,396	45,370	140,410	47,692	48,882	47,850	49,500	897,100	
		방글라데시												48,729		48,729	
		말레이시아	27,500	32,000		33,000			92,500	33,000	30,100	33,000		33,000	33,000	254,600	
		계	71,500	169,190	49,430	82,500	145,776	91,500	609,896	78,370	170,510	168,092	134,122	218,879	176,500	1,556,369	
	아프리카	아이보리코스트								39,730						39,730	
	아메리카	온두라스											28,000			28,000	
		과테말라													42,000	42,000	
		칠레	96,950		99,000	50,000		97,921	343,871	97,850	97,765	99,000	97,650	98,800	48,400	883,336	
		계	96,950		99,000	50,000		97,921	343,871	97,850	97,765	99,000	125,650	98,800	90,400	953,336	
	기타	러시아						3,903	3,903							3,903	
	소 계		168,450	169,190	148,430	132,500	145,776	193,324	957,670	215,950	268,275	267,092	259,772	317,679	266,900	2,553,338	
	시멘트	아시아	대만	25,420		26,400			23,040	74,860		26,400		26,400		26,400	154,060
			중국													60,750	60,750
계			25,420		26,400			23,040	74,860		26,400		26,400		87,150	214,810	
아프리카		가나								39,500			40,000	39,500	119,000		
아메리카		미국	62,600	60,338	30,800	87,600	61,075	83,519	385,932	61,600	85,750	54,950	30,100	59,020	800	678,152	
소 계		88,020	60,338	57,200	87,600	61,075	106,559	460,792	101,100	112,150	54,950	96,500	59,020	127,450	1,011,962		
합 계		256,470	229,528	205,630	220,100	206,851	299,883	1,418,462	317,050	380,425	322,042	356,272	376,699	394,350	3,565,300		

II. 국내 시멘트산업 통계 (부문편)

● 한일 품종별, 국가별, 월별 수출 실적

(단위 : 톤)

품종별	지역	월별 국가별	1	2	3	4	5	6	소 계	7	8	9	10	11	12	합 계
			시 멘 트	포 장 타	마이크로 네시아	386	500	250	650	530		2,316		40		626
사이판	210	240			100	200	60		810	200	40			210	250	1,510
괌	90	70			70	170			400	100	40		70	130	100	840
합 계			686	810	420	1,020	590		3,526	300	120		696	1,410	1,226	7,278

● 성신 품종별, 국가별, 월별 수출 실적

(단위 : 톤)

품종별	지역	월별 국가별	1	2	3	4	5	6	소 계	7	8	9	10	11	12	합 계
			시 멘 트	아 시 아	중 국											

● 한라 품종별, 국가별, 월별 수출 실적

(단위 : 톤)

품종별	지역	월별 국가별	1	2	3	4	5	6	소 계	7	8	9	10	11	12	합 계	
			클 링 커	아 시 아	중 국					36,259	40,600	76,859			87,015	125,650	178,405
필리핀								38,500	38,500	49,170			45,100				132,770
계							36,259	79,100	115,359	49,170		87,015	170,750	178,405	84,200	684,899	
아 메 리 카	과테말라										28,536						28,536
	페루	43,780		43,520	88,000				175,300		44,000						219,300
	칠레					48,600		48,110	96,710							46,200	142,910
	콜롬비아											49,500					49,500
	계	43,780		43,520	88,000	48,600		48,110	272,010	28,536	93,500					46,200	440,246
합 계				43,780	43,520	88,000	48,600	36,259	127,210	387,369	77,706	93,500	87,015	170,750	178,405	130,400	1,125,145

수입

II. 국내 시멘트산업 통계 (부문편)

4-2 수입 총괄

■ 품종별, 회사별, 국가별 수입

(단위 : 톤)

품종별	사별	월별												합계		
		국가별	1	2	3	4	5	6	소계	7	8	9	10		11	12
시멘트	대한시멘트	일본	27,800	30,400	35,400	27,800	45,400	30,400	197,200	32,800	20,200	20,200	26,000	18,000	23,000	337,400
	영진글로벌	일본	22,000		22,000		22,000	22,000	88,000		22,000	22,000	22,000	20,000		174,000
	고려기초소재	일본	5,000	10,000		15,600	5,000	20,000	55,600	10,000	10,000	15,000	10,000	10,000	10,000	120,600
	고려시멘트	일본		10,000	5,000	5,000			20,000		5,000			5,000		30,000
	소계		54,800	50,400	62,400	48,400	72,400	72,400	360,800	42,800	57,200	57,200	58,000	53,000	33,000	662,000
합계			54,800	50,400	62,400	48,400	72,400	72,400	360,800	42,800	57,200	57,200	58,000	53,000	33,000	662,000

■ 항구별, 국가별, 월별 시멘트 수입

(단위 : 톤)

항구별	사별	월별												합계		
		국가별	1	2	3	4	5	6	소계	7	8	9	10		11	12
광양	대한시멘트	일본	27,800	30,400	35,400	27,800	45,400	30,400	197,200	32,800	20,200	20,200	26,000	18,000	23,000	337,400
	금액		1,146,580	1,249,440	1,458,940	1,146,580	1,877,940	1,249,440	8,128,920	1,356,080	834,220	834,220	1,076,600	747,800	957,300	13,935,140
평택	영진글로벌	일본	22,000		22,000		22,000	22,000	88,000		22,000	22,000	22,000	20,000		174,000
	금액		880,023		880,023		902,000	902,000	3,564,046		902,023	902,000	902,022	820,022		7,090,113
당진	고려기초소재	일본	5,000	10,000		15,600	5,000	20,000	55,600	10,000	10,000	15,000	10,000	10,000	10,000	120,600
	금액		217,500	435,000		681,579	217,500	870,000	2,421,579	435,000	435,000	660,000	440,000	440,000	440,000	5,271,579
목포	고려시멘트	일본		10,000	5,000	5,000			20,000		5,000			5,000		30,000
	금액			439,000	219,500	219,500			878,000		222,000			222,000		1,322,000
합계		수량	54,800	50,400	62,400	48,400	72,400	72,400	360,800	42,800	57,200	57,200	58,000	53,000	33,000	662,000
		금액	2,244,103	2,123,440	2,558,463	2,047,659	2,997,440	3,021,440	14,114,545	1,791,080	2,393,243	2,396,220	2,396,600	2,229,822	1,397,300	27,596,810

수송

II. 국내 시멘트산업 통계 (부문편)

5. 수송

■ 회사별, 수단별 수송 총괄

(단위 : 톤)

회사별	수단별 수요별	본 수 송				이 송				합 계			
		철도	육 송	해 송	계	철도	육 송	해 송	계	철도	육 송	해 송	계
삼표	내 수		1,011,253	131,598	1,142,851								
	수 출			723,230	723,230								
	계		1,011,253	854,828	1,866,081	277,825	4,993	5,929,615	6,212,433	277,825	1,016,246	6,784,443	8,078,514
쌍용	내 수		3,061,429	303	3,061,732								
	수 출			3,565,300	3,565,300								
	계		3,061,429	3,565,603	6,627,032	1,965,083		5,146,875	7,111,958	1,965,083	3,061,429	8,712,478	13,738,990
한일	내 수	886,169	3,013,826		3,899,995								
	수 출		7,278		7,278								
	계	886,169	3,021,104		3,907,273	1,701,548	680,606		2,382,154	2,587,717	3,701,710		6,289,427
한일 현대	내 수	189,228	2,314,430		2,503,658								
	수 출												
	계	189,228	2,314,430		2,503,658	2,420,260	243		2,420,503	2,609,488	2,314,673		4,924,161
아세아	내 수	19,278	1,822,269		1,841,547								
	수 출												
	계	19,278	1,822,269		1,841,547	1,401,826	311,705		1,713,531	1,421,104	2,133,974		3,555,078
성신	내 수	544,644	3,480,875		4,025,519								
	수 출			22,720	22,720								
	계	544,644	3,480,875	22,720	4,048,239	2,548,607	426,156		2,974,763	3,093,251	3,907,031	22,720	7,023,002
한라	내 수	1,908	741,208		743,116								
	수 출			1,125,145	1,125,145								
	계	1,908	741,208	1,125,145	1,868,261	391,764		4,059,995	4,451,759	393,672	741,208	5,185,140	6,320,020
한국	내 수		1,581,989		1,581,989								
	수 출												
	계		1,581,989		1,581,989						1,581,989		1,581,989
고려	내 수		1,191,398		1,191,398								
	수 출												
	계		1,191,398		1,191,398						1,191,398		1,191,398
대한	내 수		2,106,173		2,106,173								
	수 출												
	계		2,106,173		2,106,173						2,106,173		2,106,173
합계	내 수	1,641,227	20,324,850	131,901	22,097,978								
	수 출			7,278	5,436,395								
	계	1,641,227	20,332,128	5,568,296	27,541,651	10,706,913	1,423,703	15,136,485	27,267,101	12,348,140	21,755,831	20,704,781	54,808,752

주) 내수에는 사외반출 포함. 사외반입 제외.

■ 월별, 수단별 수송 총괄

(단위: 톤)

월별	수단별 수요별	본 수 송				이 송				합 계			
		철 도	육 송	해 송	계	철 도	육 송	해 송	계	철 도	육 송	해 송	계
1	내 수	96,992	1,158,862	7,500	1,308,786								
	수 출		686	307,250	307,936								
	계	96,992	1,159,548	314,750	1,616,722	673,998	67,094	1,052,010	1,793,102	770,990	1,226,642	1,366,760	3,364,392
2	내 수	68,608	1,071,291	14,777	1,177,973								
	수 출		810	280,048	280,858								
	계	68,608	1,072,101	294,825	1,458,831	590,275	78,734	1,012,361	1,681,370	658,883	1,150,835	1,307,186	3,116,904
3	내 수	169,382	1,748,939	14,763	1,949,047								
	수 출		420	303,630	304,050								
	계	169,382	1,749,359	318,393	2,253,097	954,711	128,779	1,374,946	2,458,436	1,124,093	1,878,138	1,693,339	4,695,570
4	내 수	153,003	1,921,180	6,781	2,096,762								
	수 출		1,020	280,700	281,720								
	계	153,003	1,922,200	287,481	2,378,482	1,047,011	128,887	1,414,287	2,590,185	1,200,014	2,051,087	1,701,768	4,952,869
5	내 수	163,487	2,059,208		2,206,741								
	수 출		590	251,110	251,700								
	계	163,487	2,059,798	251,110	2,458,441	1,017,641	175,276	1,342,867	2,535,784	1,181,128	2,235,074	1,593,977	5,010,179
6	내 수	155,261	2,112,502		2,263,167								
	수 출			492,593	492,593								
	계	155,261	2,112,502	492,593	2,755,760	1,039,877	121,205	1,345,275	2,506,357	1,195,138	2,233,707	1,837,868	5,266,713
7	내 수	153,690	1,697,947	11,287	1,836,695								
	수 출		300	495,169	495,469								
	계	153,690	1,698,247	506,456	2,332,164	934,514	126,428	1,173,342	2,234,284	1,088,204	1,824,675	1,679,798	4,592,677
8	내 수	133,546	1,414,490	6,847	1,520,318								
	수 출		120	572,672	572,792								
	계	133,546	1,414,610	579,519	2,093,110	736,068	97,139	1,175,835	2,009,042	869,614	1,511,749	1,755,354	4,136,717
9	내 수	115,863	1,557,106	13,423	1,712,464								
	수 출			516,657	516,657								
	계	115,863	1,557,106	530,080	2,229,121	766,866	109,884	1,145,844	2,022,594	882,729	1,666,990	1,675,924	4,225,643
10	내 수	152,534	1,944,849	19,289	2,113,532								
	수 출		696	634,122	634,818								
	계	152,534	1,945,545	653,411	2,748,350	1,010,968	139,463	1,258,688	2,409,119	1,163,502	2,085,008	1,912,099	5,160,609
11	내 수	149,214	2,047,832	30,503	2,239,760								
	수 출		1,410	615,134	616,544								
	계	149,214	2,049,242	645,637	2,856,304	1,025,918	153,045	1,497,708	2,676,671	1,175,132	2,202,287	2,143,345	5,520,764
12	내 수	129,647	1,590,644	6,731	1,712,314								
	수 출		1,226	687,310	688,536								
	계	129,647	1,591,870	694,041	2,400,850	909,066	97,769	1,343,322	2,350,157	1,038,713	1,689,639	2,037,363	4,765,715
합계	내 수	1,641,227	20,324,850	131,901	22,137,559								
	수 출		7,278	5,436,395	5,443,673								
	계	1,641,227	20,332,128	5,568,296	27,581,232	10,706,913	1,423,703	15,136,485	27,267,101	12,348,140	21,755,831	20,704,781	54,808,752

II. 국내 시멘트산업 통계 (부문편)

● 삼표 월별·수단별 수송총괄

(단위 : 톤)

월별	수단별 수요별	본 수 송				이 송				합 계			
		철 도	육 송	해 송	계	철 도	육 송	해 송	계	철 도	육 송	해 송	계
1	내 수		53,207	7,500	60,707								
	수 출			7,000	7,000								
	계		53,207	14,500	67,707	13,488	4,993	427,497	445,978	13,488	58,200	441,997	513,685
2	내 수		44,098	14,777	58,875								
	수 출			7,000	7,000								
	계		44,098	21,777	65,875	10,369		472,134	482,503	10,369	44,098	493,911	548,378
3	내 수		64,521	14,763	79,284								
	수 출			10,000	10,000								
	계		64,521	24,763	89,284	17,710		633,553	651,263	17,710	64,521	658,316	740,547
4	내 수		94,319	6,701	101,020								
	수 출			12,000	12,000								
	계		94,319	18,701	113,020	27,086		499,187	526,273	27,086	94,319	517,888	639,293
5	내 수		97,722		97,722								
	수 출			8,000	8,000								
	계		97,722	8,000	105,722	25,989		423,027	449,016	25,989	97,722	431,027	554,738
6	내 수		115,860		115,860								
	수 출			65,500	65,500								
	계		115,860	65,500	181,360	31,250		487,679	518,929	31,250	115,860	553,179	700,289
7	내 수		90,718	11,144	101,862								
	수 출			100,413	100,413								
	계		90,718	111,557	202,275	27,098		434,559	461,657	27,098	90,718	546,116	663,932
8	내 수		74,913	6,767	81,680								
	수 출			98,747	98,747								
	계		74,913	105,514	180,427	16,667		504,869	521,536	16,667	74,913	610,383	701,963
9	내 수		77,719	13,423	91,142								
	수 출			107,600	107,600								
	계		77,719	121,023	198,742	20,792		468,810	489,602	20,792	77,719	589,833	688,344
10	내 수		109,667	19,289	128,956								
	수 출			107,100	107,100								
	계		109,667	126,389	236,056	30,067		467,311	497,378	30,067	109,667	593,700	733,434
11	내 수		108,654	30,503	139,157								
	수 출			52,520	52,520								
	계		108,654	83,023	191,677	27,086		576,848	603,934	27,086	108,654	659,871	795,611
12	내 수		79,855	6,731	86,586								
	수 출			147,350	147,350								
	계		79,855	154,081	233,936	30,223		534,141	564,364	30,223	79,855	688,222	798,300
합계	내 수		1,011,253	131,598	1,142,851								
	수 출			723,230	723,230								
	계		1,011,253	854,828	1,866,081	277,825	4,993	5,929,615	6,212,433	277,825	1,016,246	6,784,443	8,078,514

● 삼표 삼척공장, 월별·수단별 수송

(단위: 톤)

월별	수단별 수요별	본 수 송				이 송				합 계			
		철 도	육 송	해 송	계	철 도	육 송	해 송	계	철 도	육 송	해 송	계
1	내 수		53,207		53,207								
	수 출			7,000	7,000								
	계		53,207	7,000	60,207	13,488	4,993	331,360	349,841	13,488	58,200	338,360	410,048
2	내 수		44,098	14,777	58,875								
	수 출			7,000	7,000								
	계		44,098	21,777	65,875	10,369		400,931	411,300	10,369	44,098	422,708	477,175
3	내 수		64,521	14,763	79,284								
	수 출			10,000	10,000								
	계		64,521	24,763	89,284	17,710		525,484	543,194	17,710	64,521	550,247	632,478
4	내 수		94,319	6,701	101,020								
	수 출			12,000	12,000								
	계		94,319	18,701	113,020	27,086		418,185	445,271	27,086	94,319	436,886	558,291
5	내 수		97,722		97,722								
	수 출			8,000	8,000								
	계		97,722	8,000	105,722	25,989		336,932	362,921	25,989	97,722	344,932	468,643
6	내 수		115,860		115,860								
	수 출			16,000	16,000								
	계		115,860	16,000	131,860	31,250		394,754	426,004	31,250	115,860	410,754	557,864
7	내 수		90,718	11,144	101,862								
	수 출			7,313	7,313								
	계		90,718	18,457	109,175	27,098		355,507	382,605	27,098	90,718	373,964	491,780
8	내 수		74,684	6,767	81,451								
	수 출			11,700	11,700								
	계		74,684	18,467	93,151	16,667		416,464	433,131	16,667	74,684	434,931	526,282
9	내 수		76,576	6,706	83,282								
	수 출			11,400	11,400								
	계		76,576	18,106	94,682	20,792		394,285	415,077	20,792	76,576	412,391	509,759
10	내 수		109,466	19,289	128,755								
	수 출			11,400	11,400								
	계		109,466	30,689	140,155	30,067		413,098	443,165	30,067	109,466	443,787	583,320
11	내 수		108,654	30,503	139,157								
	수 출			5,700	5,700								
	계		108,654	36,203	144,857	27,086		477,413	504,499	27,086	108,654	513,616	649,356
12	내 수		79,855	6,731	86,586								
	수 출			7,000	7,000								
	계		79,855	13,731	93,586	30,223		493,979	524,202	30,223	79,855	507,710	617,788
합계	내 수		1,009,680	117,381	1,127,061								
	수 출			114,513	114,513								
	계		1,009,680	231,894	1,241,574	277,825	4,993	4,958,392	5,241,210	277,825	1,014,673	5,190,286	6,482,784

II. 국내 시멘트산업 통계 (부문편)

● 삼표 동해공장, 월별·수단별 수송

(단위: 톤)

월별	수단별 수요별	본 수 송				이 송				합 계			
		철도	육송	해송	계	철도	육송	해송	계	철도	육송	해송	계
1	내 수			7,500	7,500								
	수 출 계			7,500	7,500			96,137	96,137			103,637	103,637
2	내 수												
	수 출 계							71,203	71,203			71,203	71,203
3	내 수												
	수 출 계							108,069	108,069			108,069	108,069
4	내 수												
	수 출 계							81,002	81,002			81,002	81,002
5	내 수												
	수 출 계							86,095	86,095			86,095	86,095
6	내 수												
	수 출 계			49,500	49,500			92,925	92,925			142,425	142,425
7	내 수												
	수 출 계			93,100	93,100			79,052	79,052			172,152	172,152
8	내 수		229		229								
	수 출 계		229	87,047	87,047			88,405	88,405		229	175,452	175,681
9	내 수		1,143	6,717	7,860								
	수 출 계		1,143	96,200	96,200			74,525	74,525		1,143	177,442	178,585
10	내 수		201		201								
	수 출 계		201	95,700	95,700			54,213	54,213		201	149,913	150,114
11	내 수												
	수 출 계			46,820	46,820			99,435	99,435			146,255	146,255
12	내 수												
	수 출 계			140,350	140,350			40,162	40,162			180,512	180,512
합계	내 수		1,573	14,217	15,790								
	수 출 계		1,573	608,717	608,717			971,223	971,223		1,573	1,594,157	1,595,730

● 쌍용 월별·수단별 수송총괄

(단위 : 톤)

월별	수단별 수요별	본 수 송				이 송				합 계			
		철 도	육 송	해 송	계	철 도	육 송	해 송	계	철 도	육 송	해 송	계
1	내 수		191,617		191,617								
	수 출			256,470	256,470								
	계		191,617	256,470	448,087	106,851		363,920	470,771	106,851	191,617	620,390	918,858
2	내 수		160,772		160,772								
	수 출			229,528	229,528								
	계		160,772	229,528	390,300	101,254		301,961	403,215	101,254	160,772	531,489	793,515
3	내 수		254,864		254,864								
	수 출			205,630	205,630								
	계		254,864	205,630	460,494	174,050		406,716	580,766	174,050	254,864	612,346	1,041,260
4	내 수		309,797	80	309,877								
	수 출			220,100	220,100								
	계		309,797	220,180	529,977	193,843		521,015	714,858	193,843	309,797	741,195	1,244,835
5	내 수		315,515		315,515								
	수 출			206,851	206,851								
	계		315,515	206,851	522,366	185,122		513,519	698,641	185,122	315,515	720,370	1,221,007
6	내 수		295,418		295,418								
	수 출			299,883	299,883								
	계		295,418	299,883	595,301	176,156		453,186	629,342	176,156	295,418	753,069	1,224,643
7	내 수		251,185	143	251,328								
	수 출			317,050	317,050								
	계		251,185	317,193	568,378	157,493		409,930	567,423	157,493	251,185	727,123	1,135,801
8	내 수		214,637	80	214,717								
	수 출			380,425	380,425								
	계		214,637	380,505	595,142	133,975		391,965	525,940	133,975	214,637	772,470	1,121,082
9	내 수		250,099		250,099								
	수 출			322,042	322,042								
	계		250,099	322,042	572,141	149,400		368,497	517,897	149,400	250,099	690,539	1,090,038
10	내 수		281,445		281,445								
	수 출			356,272	356,272								
	계		281,445	356,272	637,717	206,692		446,449	653,141	206,692	281,445	802,721	1,290,858
11	내 수		274,735		274,735								
	수 출			376,699	376,699								
	계		274,735	376,699	651,434	202,562		536,603	739,165	202,562	274,735	913,302	1,390,599
12	내 수		261,345		261,345								
	수 출			394,350	394,350								
	계		261,345	394,350	655,695	177,685		433,114	610,799	177,685	261,345	827,464	1,266,494
합계	내 수		3,061,429	303	3,061,732								
	수 출			3,565,300	3,565,300								
	계		3,061,429	3,565,603	6,627,032	1,965,083		5,146,875	7,111,958	1,965,083	3,061,429	8,712,478	13,738,990

II. 국내 시멘트산업 통계 (부문편)

● 쌍용 동해공장, 월별·수단별 수송

(단위: 톤)

월별	수단별 수요별	본 수 송				이 송				합 계			
		철 도	육 송	해 송	계	철 도	육 송	해 송	계	철 도	육 송	해 송	계
1	내 수		29,926		29,926								
	수 출												
	계		29,926		29,926	34,501			34,501	34,501	29,926		64,427
2	내 수		23,466		23,466								
	수 출												
	계		23,466		23,466	42,685			42,685	42,685	23,466		66,151
3	내 수		48,909		48,909								
	수 출												
	계		48,909		48,909	62,686			62,686	62,686	48,909		111,595
4	내 수		76,889	80	76,969								
	수 출												
	계		76,889	80	76,969	79,395			79,395	79,395	76,889	80	156,364
5	내 수		88,929		88,929								
	수 출												
	계		88,929		88,929	60,583			60,583	60,583	88,929		149,512
6	내 수		80,694		80,694								
	수 출												
	계		80,694		80,694	60,468			60,468	60,468	80,694		141,162
7	내 수		66,113	143	66,256								
	수 출												
	계		66,113	143	66,256	38,632			38,632	38,632	66,113	143	104,888
8	내 수		57,397	80	57,477								
	수 출												
	계		57,397	80	57,477	34,375			34,375	34,375	57,397	80	91,852
9	내 수		66,168		66,168								
	수 출												
	계		66,168		66,168	36,405			36,405	36,405	66,168		102,573
10	내 수		72,532		72,532								
	수 출												
	계		72,532		72,532	71,035			71,035	71,035	72,532		143,567
11	내 수		81,961		81,961								
	수 출												
	계		81,961		81,961	76,014			76,014	76,014	81,961		157,975
12	내 수		63,021		63,021								
	수 출												
	계		63,021		63,021	53,806			53,806	53,806	63,021		116,827
합계	내 수		756,005	303	756,308								
	수 출												
	계		756,005	303	756,308	650,585			650,585	650,585	756,005	303	1,406,893

● 쌍용 북평공장, 월별·수단별 수송

(단위: 톤)

월별	수단별 수요별	본 수 송				이 송				합 계			
		철 도	육 송	해 송	계	철 도	육 송	해 송	계	철 도	육 송	해 송	계
1	내 수		64,436		64,436								
	수 출			256,470	256,470								
	계		64,436	256,470	320,906			332,687	332,687	64,436	589,157		653,593
2	내 수		39,157		39,157								
	수 출			229,528	229,528								
	계		39,157	229,528	268,685			282,401	282,401	39,157	511,929		551,086
3	내 수		36,408		36,408								
	수 출			205,630	205,630								
	계		36,408	205,630	242,038			363,029	363,029	36,408	568,659		605,067
4	내 수		62,976		62,976								
	수 출			220,100	220,100								
	계		62,976	220,100	283,076			478,553	478,553	62,976	698,653		761,629
5	내 수		68,393		68,393								
	수 출			206,851	206,851								
	계		68,393	206,851	275,244			478,328	478,328	68,393	685,179		753,572
6	내 수		55,024		55,024								
	수 출			295,980	295,980								
	계		55,024	295,980	351,004			417,158	417,158	55,024	713,138		768,162
7	내 수		59,571		59,571								
	수 출			317,050	317,050								
	계		59,571	317,050	376,621			373,832	373,832	59,571	690,882		750,453
8	내 수		41,858		41,858								
	수 출			380,425	380,425								
	계		41,858	380,425	422,283			362,290	362,290	41,858	742,715		784,573
9	내 수		53,619		53,619								
	수 출			322,042	322,042								
	계		53,619	322,042	375,661			342,095	342,095	53,619	664,137		717,756
10	내 수		45,461		45,461								
	수 출			356,272	356,272								
	계		45,461	356,272	401,733			413,573	413,573	45,461	769,845		815,306
11	내 수		53,563		53,563								
	수 출			376,699	376,699								
	계		53,563	376,699	430,262			503,554	503,554	53,563	880,253		933,816
12	내 수		71,249		71,249								
	수 출			394,350	394,350								
	계		71,249	394,350	465,599			406,856	406,856	71,249	801,206		872,455
합계	내 수		651,715		651,715								
	수 출			3,561,397	3,561,397								
	계		651,715	3,561,397	4,213,112			4,754,356	4,754,356	651,715	8,315,753		8,967,468

II. 국내 시멘트산업 통계 (부문편)

● 쌍용 목호공장, 월별·수단별 수송

(단위: 톤)

월별	수단별 수요별	본 수 송				이 송				합 계			
		철도	육송	해송	계	철도	육송	해송	계	철도	육송	해송	계
1	내 수 수 출 계							31,233	31,233			31,233	31,233
2	내 수 수 출 계							19,560	19,560			19,560	19,560
3	내 수 수 출 계							43,687	43,687			43,687	43,687
4	내 수 수 출 계							42,462	42,462			42,462	42,462
5	내 수 수 출 계							35,191	35,191			35,191	35,191
6	내 수 수 출 계			3,903	3,903			36,028	36,028			39,931	39,931
7	내 수 수 출 계							36,098	36,098			36,098	36,098
8	내 수 수 출 계							29,675	29,675			29,675	29,675
9	내 수 수 출 계							26,402	26,402			26,402	26,402
10	내 수 수 출 계							32,876	32,876			32,876	32,876
11	내 수 수 출 계							33,049	33,049			33,049	33,049
12	내 수 수 출 계							26,258	26,258			26,258	26,258
합계	내 수 수 출 계			3,903	3,903			392,519	392,519			396,422	396,422

● 쌍용 영월공장, 월별·수단별 수송

(단위: 톤)

월별	수단별 수요별	본 수 송				이 송				합 계			
		철도	육송	해송	계	철도	육송	해송	계	철도	육송	해송	계
1	내 수		93,285		93,285								
	수 출												
	계		93,285		93,285	72,350			72,350	72,350	93,285		165,635
2	내 수		93,901		93,901								
	수 출												
	계		93,901		93,901	58,569			58,569	58,569	93,901		152,470
3	내 수		157,092		157,092								
	수 출												
	계		157,092		157,092	111,364			111,364	111,364	157,092		268,456
4	내 수		155,893		155,893								
	수 출												
	계		155,893		155,893	114,448			114,448	114,448	155,893		270,341
5	내 수		157,583		157,583								
	수 출												
	계		157,583		157,583	124,539			124,539	124,539	157,583		282,122
6	내 수		159,521		159,521								
	수 출												
	계		159,521		159,521	115,688			115,688	115,688	159,521		275,209
7	내 수		125,501		125,501								
	수 출												
	계		125,501		125,501	118,861			118,861	118,861	125,501		244,362
8	내 수		115,382		115,382								
	수 출												
	계		115,382		115,382	99,600			99,600	99,600	115,382		214,982
9	내 수		130,312		130,312								
	수 출												
	계		130,312		130,312	112,995			112,995	112,995	130,312		243,307
10	내 수		163,452		163,452								
	수 출												
	계		163,452		163,452	135,657			135,657	135,657	163,452		299,109
11	내 수		139,211		139,211								
	수 출												
	계		139,211		139,211	126,548			126,548	126,548	139,211		265,759
12	내 수		127,075		127,075								
	수 출												
	계		127,075		127,075	123,879			123,879	123,879	127,075		250,954
합계	내 수		1,618,208		1,618,208								
	수 출												
	계		1,618,208		1,618,208	1,314,498			1,314,498	1,314,498	1,618,208		2,932,706

II. 국내 시멘트산업 통계 (부문편)

● 쌍용 문경공장, 월별·수단별 수송

(단위: 톤)

월별	수단별 수요별	본 수 송				이 송				합 계			
		철도	육송	해송	계	철도	육송	해송	계	철도	육송	해송	계
1	내 수		3,970		3,970								
	수 출												
	계		3,970		3,970						3,970		3,970
2	내 수		4,248		4,248								
	수 출												
	계		4,248		4,248						4,248		4,248
3	내 수		12,455		12,455								
	수 출												
	계		12,455		12,455						12,455		12,455
4	내 수		14,039		14,039								
	수 출												
	계		14,039		14,039						14,039		14,039
5	내 수		610		610								
	수 출												
	계		610		610						610		610
6	내 수		179		179								
	수 출												
	계		179		179						179		179
7	내 수												
	수 출												
	계												
8	내 수												
	수 출												
	계												
9	내 수												
	수 출												
	계												
10	내 수												
	수 출												
	계												
11	내 수												
	수 출												
	계												
12	내 수												
	수 출												
	계												
합계	내 수		35,501		35,501								
	수 출												
	계		35,501		35,501						35,501		35,501

● 한일 단양공장, 월별·수단별 수송

(단위: 톤)

월별	수단별 수요별	본 수 송				이 송				합 계			
		철도	육송	해송	계	철도	육송	해송	계	철도	육송	해송	계
1	내 수	47,085	154,288		246,805								
	수 출		686		686								
	계	47,085	154,974		202,059	120,414	16,570		136,984	167,499	171,544		339,043
2	내 수	31,988	154,444		209,729								
	수 출		810		810								
	계	31,988	155,254		187,242	111,638	31,507		143,145	143,626	186,761		330,387
3	내 수	81,079	277,588		374,630								
	수 출		420		420								
	계	81,079	278,008		359,087	170,938	60,567		231,505	252,017	338,575		590,592
4	내 수	78,103	295,894		389,795								
	수 출		1,020		1,020								
	계	78,103	296,914		375,017	164,572	64,476		229,048	242,675	361,390		604,065
5	내 수	88,494	299,272		371,812								
	수 출		590		590								
	계	88,494	299,862		388,356	162,343	88,469		250,812	250,837	388,331		639,168
6	내 수	81,794	310,075		387,273								
	수 출												
	계	81,794	310,075		391,869	147,446	28,958		176,404	229,240	339,033		568,273
7	내 수	91,948	257,557		323,276								
	수 출		300		300								
	계	91,948	257,857		349,805	151,993	62,770		214,763	243,941	320,627		564,568
8	내 수	79,347	214,770		259,552								
	수 출		120		120								
	계	79,347	214,890		294,237	139,495	50,524		190,019	218,842	265,414		484,256
9	내 수	64,623	236,647		327,342								
	수 출												
	계	64,623	236,647		301,270	114,522	60,899		175,421	179,145	297,546		476,691
10	내 수	85,375	292,750		374,985								
	수 출		696		696								
	계	85,375	293,446		378,821	143,678	65,217		208,895	229,053	358,663		587,716
11	내 수	83,085	299,502		394,798								
	수 출		1,410		1,410								
	계	83,085	300,912		383,997	145,556	84,187		229,743	228,641	385,099		613,740
12	내 수	73,248	221,039		279,579								
	수 출		1,226		1,226								
	계	73,248	222,265		295,513	128,953	66,462		195,415	202,201	288,727		490,928
합계	내 수	886,169	3,013,826		3,899,995								
	수 출		7,278		7,278								
	계	886,169	3,021,104		3,907,273	1,701,548	680,606		2,382,154	2,587,717	3,701,710		6,289,427

II. 국내 시멘트산업 통계 (부문편)

● 한일현대 월별·수단별 수송 총괄

(단위: 톤)

월별	수단별 수요별	본 수 송				이 송				합 계			
		철 도	육 송	해 송	계	철 도	육 송	해 송	계	철 도	육 송	해 송	계
1	내 수	9,724	159,056		168,780								
	수 출												
	계	9,724	159,056		168,780	148,634			148,634	158,358	159,056		317,414
2	내 수	4,472	106,454		110,926								
	수 출												
	계	4,472	106,454		110,926	103,707			103,707	108,179	106,454		214,633
3	내 수	23,556	210,924		234,480								
	수 출												
	계	23,556	210,924		234,480	201,381			201,381	224,937	210,924		435,861
4	내 수	18,148	217,509		235,657								
	수 출												
	계	18,148	217,509		235,657	234,531			234,531	252,679	217,509		470,188
5	내 수	26,780	231,773		258,553								
	수 출												
	계	26,780	231,773		258,553	226,548			226,548	253,328	231,773		485,101
6	내 수	19,760	286,770		306,530								
	수 출												
	계	19,760	286,770		306,530	233,758			233,758	253,518	286,770		540,288
7	내 수	20,280	188,656		208,936								
	수 출												
	계	20,280	188,656		208,936	235,948	7		235,955	256,228	188,663		444,891
8	내 수	11,700	144,836		156,536								
	수 출												
	계	11,700	144,836		156,536	170,636			170,636	182,336	144,836		327,172
9	내 수	8,944	154,566		163,510								
	수 출												
	계	8,944	154,566		163,510	167,620			167,620	176,564	154,566		331,130
10	내 수	16,796	217,216		234,012								
	수 출												
	계	16,796	217,216		234,012	229,255			229,255	246,051	217,216		463,267
11	내 수	14,872	238,398		253,270								
	수 출												
	계	14,872	238,398		253,270	236,427			236,427	251,299	238,398		489,697
12	내 수	14,196	158,272		172,468								
	수 출												
	계	14,196	158,272		172,468	231,815	236		232,051	246,011	158,508		404,519
합계	내 수	189,228	2,314,430		2,503,658								
	수 출												
	계	189,228	2,314,430		2,503,658	2,420,260	243		2,420,503	2,609,488	2,314,673		4,924,161

● 한일현대 단양공장, 월별·수단별 수송

(단위: 톤)

월별	수단별 수요별	본 수 송				이 송				합 계			
		철 도	육 송	해 송	계	철 도	육 송	해 송	계	철 도	육 송	해 송	계
1	내 수		84,431		84,431								
	수 출												
	계		84,431		84,431	14,894				14,894	84,431		84,431
2	내 수		42,902		42,902								
	수 출												
	계		42,902		42,902	3,528				3,528	42,902		42,902
3	내 수		88,674		88,674								
	수 출												
	계		88,674		88,674	9,378				9,378	88,674		88,674
4	내 수		79,076		79,076								
	수 출												
	계		79,076		79,076	11,457				11,457	79,076		79,076
5	내 수		89,695		89,695								
	수 출												
	계		89,695		89,695	15,823				15,823	89,695		89,695
6	내 수		114,946		114,946								
	수 출												
	계		114,946		114,946	7,290				7,290	114,946		114,946
7	내 수		60,501		60,501								
	수 출												
	계		60,501		60,501	11,457				11,457	60,501		60,501
8	내 수		46,654		46,654								
	수 출												
	계		46,654		46,654	8,734				8,734	46,654		46,654
9	내 수		47,080		47,080								
	수 출												
	계		47,080		47,080	3,126				3,126	47,080		47,080
10	내 수		54,546		54,546								
	수 출												
	계		54,546		54,546	11,459				11,459	54,546		54,546
11	내 수		94,565		94,565								
	수 출												
	계		94,565		94,565	14,587				14,587	94,565		94,565
12	내 수		48,563		48,563								
	수 출												
	계		48,563		48,563	13,292				13,292	48,563		48,563
합계	내 수		851,633		851,633								
	수 출												
	계		851,633		851,633	125,025				125,025	851,633		851,633

II. 국내 시멘트산업 통계 (부문편)

● 한일현대 영월공장, 월별·수단별 수송

(단위: 톤)

월별	수단별 수요별	본 수 송				이 송				합 계			
		철 도	육 송	해 송	계	철 도	육 송	해 송	계	철 도	육 송	해 송	계
1	내 수	9,724	74,625		84,349								
	수 출												
	계	9,724	74,625		84,349	133,740				143,464	74,625		84,349
2	내 수	4,472	63,552		68,024								
	수 출												
	계	4,472	63,552		68,024	100,179				104,651	63,552		68,024
3	내 수	23,556	122,250		145,806								
	수 출												
	계	23,556	122,250		145,806	192,003				215,559	122,250		145,806
4	내 수	18,148	138,433		156,581								
	수 출												
	계	18,148	138,433		156,581	223,074				241,222	138,433		156,581
5	내 수	26,780	142,078		168,858								
	수 출												
	계	26,780	142,078		168,858	210,725				237,505	142,078		168,858
6	내 수	19,760	171,824		191,584								
	수 출												
	계	19,760	171,824		191,584	226,468				246,228	171,824		191,584
7	내 수	20,280	128,155		148,435								
	수 출												
	계	20,280	128,155		148,435	224,491	7			244,771	128,162		148,435
8	내 수	11,700	98,182		109,882								
	수 출												
	계	11,700	98,182		109,882	161,902				173,602	98,182		109,882
9	내 수	8,944	107,486		116,430								
	수 출												
	계	8,944	107,486		116,430	164,494				173,438	107,486		116,430
10	내 수	16,796	162,670		179,466								
	수 출												
	계	16,796	162,670		179,466	217,796				234,592	162,670		179,466
11	내 수	14,872	143,833		158,705								
	수 출												
	계	14,872	143,833		158,705	221,840				236,712	143,833		158,705
12	내 수	14,196	109,709		123,905								
	수 출												
	계	14,196	109,709		123,905	218,523	236			232,719	109,945		123,905
합계	내 수	189,228	1,462,797		1,652,025								
	수 출												
	계	189,228	1,462,797		1,652,025	2,295,235	243			2,484,463	1,463,040		1,652,025

● 아세아 제천공장, 월별·수단별 수송

(단위: 톤)

월별	수단별 수요별	본 수 송				이 송				합 계			
		철도	육송	해송	계	철도	육송	해송	계	철도	육송	해송	계
1	내 수	663	99,109		99,772								
	수 출												
	계	663	99,109		99,772	104,104	16,867		120,971	104,767	115,976		220,743
2	내 수	1,428	101,384		102,812								
	수 출												
	계	1,428	101,384		102,812	94,026	20,462		114,488	95,454	121,846		217,300
3	내 수	2,703	183,915		186,618								
	수 출												
	계	2,703	183,915		186,618	134,698	30,629		165,327	137,401	214,544		351,945
4	내 수	2,448	179,488		181,936								
	수 출												
	계	2,448	179,488		181,936	144,130	28,586		172,716	146,578	208,074		354,652
5	내 수	1,173	186,389		187,562								
	수 출												
	계	1,173	186,389		187,562	137,172	38,653		175,825	138,345	225,042		363,387
6	내 수	1,275	182,443		183,718								
	수 출												
	계	1,275	182,443		183,718	134,620	37,113		171,733	135,895	219,556		355,451
7	내 수	1,530	149,014		150,544								
	수 출												
	계	1,530	149,014		150,544	121,056	24,251		145,307	122,586	173,265		295,851
8	내 수	1,683	118,658		120,341								
	수 출												
	계	1,683	118,658		120,341	88,504	15,201		103,705	90,187	133,859		224,046
9	내 수	2,040	137,467		139,507								
	수 출												
	계	2,040	137,467		139,507	91,562	15,370		106,932	93,602	152,837		246,439
10	내 수	1,275	168,582		169,857								
	수 출												
	계	1,275	168,582		169,857	119,947	31,341		151,288	121,222	199,923		321,145
11	내 수	1,785	182,072		183,857								
	수 출												
	계	1,785	182,072		183,857	124,285	28,864		153,149	126,070	210,936		337,006
12	내 수	1,275	133,748		135,023								
	수 출												
	계	1,275	133,748		135,023	107,722	24,368		132,090	108,997	158,116		267,113
합계	내 수	19,278	1,822,269		1,841,547								
	수 출												
	계	19,278	1,822,269		1,841,547	1,401,826	311,705		1,713,531	1,421,104	2,133,974		3,555,078

II. 국내 시멘트산업 통계 (부문편)

● 성신 단양공장, 월별·수단별 수송

(단위: 톤)

월별	수단별 수요별	본 수 송				이 송				합 계			
		철 도	육 송	해 송	계	철 도	육 송	해 송	계	철 도	육 송	해 송	계
1	내 수	39,520	169,316		208,836								
	수 출												
	계	39,520	169,316		208,836	159,691	28,664		188,355	199,211	197,980		397,191
2	내 수	30,384	180,645		211,029								
	수 출												
	계	30,384	180,645		211,029	152,636	26,765		179,401	183,020	207,410		390,430
3	내 수	60,472	292,224		352,696								
	수 출												
	계	60,472	292,224		352,696	222,839	37,583		260,422	283,311	329,807		613,118
4	내 수	54,304	308,784		363,088								
	수 출												
	계	54,304	308,784		363,088	248,503	35,825		284,328	302,807	344,609		647,416
5	내 수	47,040	357,075		404,115								
	수 출												
	계	47,040	357,075		404,115	244,403	48,154		292,557	291,443	405,229		696,672
6	내 수	52,432	384,959		437,391								
	수 출												
	계	52,432	384,959		437,391	275,379	55,134		330,513	327,811	440,093		767,904
7	내 수	39,932	287,095		327,027								
	수 출												
	계	39,932	287,095		327,027	207,198	39,400		246,598	247,130	326,495		573,625
8	내 수	40,816	237,369		278,185								
	수 출												
	계	40,816	237,369		278,185	162,912	31,414		194,326	203,728	268,783		472,511
9	내 수	40,256	265,820		306,076								
	수 출												
	계	40,256	265,820		306,076	190,716	33,615		224,331	230,972	299,435		530,407
10	내 수	49,088	330,061		379,149								
	수 출												
	계	49,088	330,061		379,149	238,466	42,905		281,371	287,554	372,966		660,520
11	내 수	49,472	366,725		416,197								
	수 출			7,510	7,510								
	계	49,472	366,725	7,510	423,707	244,679	39,994		284,673	294,151	406,719	7,510	708,380
12	내 수	40,928	300,802		341,730								
	수 출			15,210	15,210								
	계	40,928	300,802	15,210	356,940	201,185	6,703		207,888	242,113	307,505	15,210	564,828
합계	내 수	544,644	3,480,875		4,025,519								
	수 출			22,720	22,720								
	계	544,644	3,480,875	22,720	4,048,239	2,548,607	426,156		2,974,763	3,093,251	3,907,031	22,720	7,023,002

● 한라 월별·수단별 수송총괄

(단위: 톤)

월별	수단별 수요별	본 수 송				이 송				합 계			
		철 도	육 송	해 송	계	철 도	육 송	해 송	계	철 도	육 송	해 송	계
1	내 수		24,547		24,547								
	수 출			43,780	43,780								
	계		24,547	43,780	68,327	20,816		260,593	281,409	20,816	24,547	304,373	349,736
2	내 수	336	26,260		26,596								
	수 출			43,520	43,520								
	계	336	26,260	43,520	70,116	16,645		238,266	254,911	16,981	26,260	281,786	325,027
3	내 수	1,572	30,980		32,552								
	수 출			88,000	88,000								
	계	1,572	30,980	88,000	120,552	33,095		334,677	367,772	34,667	30,980	422,677	488,324
4	내 수		67,962		67,962								
	수 출			48,600	48,600								
	계		67,962	48,600	116,562	34,346		394,085	428,431	34,346	67,962	442,685	544,993
5	내 수		78,083		78,083								
	수 출			36,259	36,259								
	계		78,083	36,259	114,342	36,064		406,321	442,385	36,064	78,083	442,580	556,727
6	내 수		79,212		79,212								
	수 출			127,210	127,210								
	계		79,212	127,210	206,422	41,268		404,410	445,678	41,268	79,212	531,620	652,100
7	내 수		61,183		61,183								
	수 출			77,706	77,706								
	계		61,183	77,706	138,889	33,728		328,853	362,581	33,728	61,183	406,559	501,470
8	내 수		56,397		56,397								
	수 출			93,500	93,500								
	계		56,397	93,500	149,897	23,879		279,001	302,880	23,879	56,397	372,501	452,777
9	내 수		82,220		82,220								
	수 출			87,015	87,015								
	계		82,220	87,015	169,235	32,254		308,537	340,791	32,254	82,220	395,552	510,026
10	내 수		95,603		95,603								
	수 출			170,750	170,750								
	계		95,603	170,750	266,353	42,863		344,928	387,791	42,863	95,603	515,678	654,144
11	내 수		74,646		74,646								
	수 출			178,405	178,405								
	계		74,646	178,405	253,051	45,323		384,257	429,580	45,323	74,646	562,662	682,631
12	내 수		64,115		64,115								
	수 출			130,400	130,400								
	계		64,115	130,400	194,515	31,483		376,067	407,550	31,483	64,115	506,467	602,065
합계	내 수	1,908	741,208		743,116								
	수 출			1,125,145	1,125,145								
	계	1,908	741,208	1,125,145	1,868,261	391,764		4,059,995	4,451,759	393,672	741,208	5,185,140	6,320,020

II. 국내 시멘트산업 통계 (부문편)

● 한라 옥계공장, 월별·수단별 수송

(단위: 톤)

월별	수단별 수요별	본 수 송				이 송				합 계			
		철 도	육 송	해 송	계	철 도	육 송	해 송	계	철 도	육 송	해 송	계
1	내 수		1,210		1,210								
	수 출												
	계		1,210		1,210	20,816			20,816	20,816	1,210		22,026
2	내 수	336			336								
	수 출												
	계	336			336	16,645			16,645	16,981			16,981
3	내 수	1,572			1,572								
	수 출												
	계	1,572			1,572	33,095			33,095	34,667			34,667
4	내 수		2,002		2,002								
	수 출												
	계		2,002		2,002	34,346			34,346	34,346	2,002		36,348
5	내 수		1,928		1,928								
	수 출												
	계		1,928		1,928	36,064			36,064	36,064	1,928		37,992
6	내 수		3,241		3,241								
	수 출												
	계		3,241		3,241	41,268			41,268	41,268	3,241		44,509
7	내 수		770		770								
	수 출												
	계		770		770	33,728			33,728	33,728	770		34,498
8	내 수		1,602		1,602								
	수 출												
	계		1,602		1,602	23,879			23,879	23,879	1,602		25,481
9	내 수		372		372								
	수 출												
	계		372		372	32,254			32,254	32,254	372		32,626
10	내 수		1,769		1,769								
	수 출												
	계		1,769		1,769	42,863			42,863	42,863	1,769		44,632
11	내 수		5,028		5,028								
	수 출												
	계		5,028		5,028	45,323			45,323	45,323	5,028		50,351
12	내 수		918		918								
	수 출												
	계		918		918	31,483			31,483	31,483	918		32,401
합계	내 수	1,908	18,840		20,748								
	수 출												
	계	1,908	18,840		20,748	391,764			391,764	393,672	18,840		412,512

● 한라 옥계항공장, 월별·수단별 수송

(단위: 톤)

월별	수단별 수요별	본 수 송				이 송				합 계			
		철 도	육 송	해 송	계	철 도	육 송	해 송	계	철 도	육 송	해 송	계
1	내 수		23,337		23,337								
	수 출			43,780	43,780								
	계		23,337	43,780	67,117			260,593	260,593		23,337	304,373	327,710
2	내 수		26,260		26,260								
	수 출			43,520	43,520								
	계		26,260	43,520	69,780			238,266	238,266		26,260	281,786	308,046
3	내 수		30,980		30,980								
	수 출			88,000	88,000								
	계		30,980	88,000	118,980			334,677	334,677		30,980	422,677	453,657
4	내 수		65,960		65,960								
	수 출			48,600	48,600								
	계		65,960	48,600	114,560			394,085	394,085		65,960	442,685	508,645
5	내 수		76,155		76,155								
	수 출			36,259	36,259								
	계		76,155	36,259	112,414			406,321	406,321		76,155	442,580	518,735
6	내 수		75,971		75,971								
	수 출			127,210	127,210								
	계		75,971	127,210	203,181			404,410	404,410		75,971	531,620	607,591
7	내 수		60,413		60,413								
	수 출			77,706	77,706								
	계		60,413	77,706	138,119			328,853	328,853		60,413	406,559	466,972
8	내 수		54,795		54,795								
	수 출			93,500	93,500								
	계		54,795	93,500	148,295			279,001	279,001		54,795	372,501	427,296
9	내 수		81,848		81,848								
	수 출			87,015	87,015								
	계		81,848	87,015	168,863			308,537	308,537		81,848	395,552	477,400
10	내 수		93,834		93,834								
	수 출			170,750	170,750								
	계		93,834	170,750	264,584			344,928	344,928		93,834	515,678	609,512
11	내 수		69,618		69,618								
	수 출			178,405	178,405								
	계		69,618	178,405	248,023			384,257	384,257		69,618	562,662	632,280
12	내 수		63,197		63,197								
	수 출			130,400	130,400								
	계		63,197	130,400	193,597			376,067	376,067		63,197	506,467	569,664
합계	내 수		722,368		722,368								
	수 출			1,125,145	1,125,145								
	계		722,368	1,125,145	1,847,513			4,059,995	4,059,995		722,368	5,185,140	5,907,508

II. 국내 시멘트산업 통계 (부문편)

● 한국 포항공장, 월별·수단별 수송

(단위: 톤)

월별	수단별 수요별	본 수 송				이 송				합 계			
		철 도	육 송	해 송	계	철 도	육 송	해 송	계	철 도	육 송	해 송	계
1	내 수		112,679		112,679								
	수 출												
	계		112,679		112,679						112,679		112,679
2	내 수		115,473		115,473								
	수 출												
	계		115,473		115,473						115,473		115,473
3	내 수		139,635		139,635								
	수 출												
	계		139,635		139,635						139,635		139,635
4	내 수		123,331		123,331								
	수 출												
	계		123,331		123,331						123,331		123,331
5	내 수		136,880		136,880								
	수 출												
	계		136,880		136,880						136,880		136,880
6	내 수		142,284		142,284								
	수 출												
	계		142,284		142,284						142,284		142,284
7	내 수		144,974		144,974								
	수 출												
	계		144,974		144,974						144,974		144,974
8	내 수		118,573		118,573								
	수 출												
	계		118,573		118,573						118,573		118,573
9	내 수		116,744		116,744								
	수 출												
	계		116,744		116,744						116,744		116,744
10	내 수		131,955		131,955								
	수 출												
	계		131,955		131,955						131,955		131,955
11	내 수		175,380		175,380								
	수 출												
	계		175,380		175,380						175,380		175,380
12	내 수		124,081		124,081								
	수 출												
	계		124,081		124,081						124,081		124,081
합계	내 수		1,581,989		1,581,989								
	수 출												
	계		1,581,989		1,581,989						1,581,989		1,581,989

● 고려 장성공장, 월별·수단별 수송

(단위: 톤)

월별	수단별 수요별	본 수 송				이 송				합 계			
		철도	육송	해송	계	철도	육송	해송	계	철도	육송	해송	계
1	내 수		59,413		59,413								
	수 출												
	계		59,413		59,413						59,413		59,413
2	내 수		58,564		58,564								
	수 출												
	계		58,564		58,564						58,564		58,564
3	내 수		106,139		106,139								
	수 출												
	계		106,139		106,139						106,139		106,139
4	내 수		116,703		116,703								
	수 출												
	계		116,703		116,703						116,703		116,703
5	내 수		136,195		136,195								
	수 출												
	계		136,195		136,195						136,195		136,195
6	내 수		118,230		118,230								
	수 출												
	계		118,230		118,230						118,230		118,230
7	내 수		96,611		96,611								
	수 출												
	계		96,611		96,611						96,611		96,611
8	내 수		84,509		84,509								
	수 출												
	계		84,509		84,509						84,509		84,509
9	내 수		88,473		88,473								
	수 출												
	계		88,473		88,473						88,473		88,473
10	내 수		115,377		115,377								
	수 출												
	계		115,377		115,377						115,377		115,377
11	내 수		117,867		117,867								
	수 출												
	계		117,867		117,867						117,867		117,867
12	내 수		93,317		93,317								
	수 출												
	계		93,317		93,317						93,317		93,317
합계	내 수		1,191,398		1,191,398								
	수 출												
	계		1,191,398		1,191,398						1,191,398		1,191,398

II. 국내 시멘트산업 통계 (부문편)

● 대한 광양공장, 월별·수단별 수송

(단위: 톤)

월별	수단별 수요별	본 수 송				이 송				합 계			
		철 도	육 송	해 송	계	철 도	육 송	해 송	계	철 도	육 송	해 송	계
1	내 수		135,630		135,630								
	수 출												
	계		135,630		135,630						135,630		135,630
2	내 수		123,197		123,197								
	수 출												
	계		123,197		123,197						123,197		123,197
3	내 수		188,149		188,149								
	수 출												
	계		188,149		188,149						188,149		188,149
4	내 수		207,393		207,393								
	수 출												
	계		207,393		207,393						207,393		207,393
5	내 수		220,304		220,304								
	수 출												
	계		220,304		220,304						220,304		220,304
6	내 수		197,251		197,251								
	수 출												
	계		197,251		197,251						197,251		197,251
7	내 수		170,954		170,954								
	수 출												
	계		170,954		170,954						170,954		170,954
8	내 수		149,828		149,828								
	수 출												
	계		149,828		149,828						149,828		149,828
9	내 수		147,351		147,351								
	수 출												
	계		147,351		147,351						147,351		147,351
10	내 수		202,193		202,193								
	수 출												
	계		202,193		202,193						202,193		202,193
11	내 수		209,853		209,853								
	수 출												
	계		209,853		209,853						209,853		209,853
12	내 수		154,070		154,070								
	수 출												
	계		154,070		154,070						154,070		154,070
합계	내 수		2,106,173		2,106,173								
	수 출												
	계		2,106,173		2,106,173						2,106,173		2,106,173

원부재료

II. 국내 시멘트산업 통계 (부문편)

6. 원부재료

■ 회사별 원부재료 총괄

회 사	공 장	원 료				
		석 회 석	점토질원료	규산질원료	철질원료	석 탄 재
삼 표	삼척	10,359	296	156	86	653
	동해 광양 부산					19
	소 계	10,359	296	156	86	672
쌍 용	동해, 북평	14,407	39	627	118	675
	영월	3,723	73	138	55	34
	문경 광양					
	소 계	18,130	112	765	173	709
한 일	단양	7,768	123	107	165	489
	포항 평택					
	소 계	7,768	123	107	165	489
한일현대	영월	4,841	65	182	121	130
	단양	948	9	14	18	55
	당진					
	소 계	5,789	74	196	139	185
아세아	제천	4,459	179	89	58	98
	대구					
	소 계	4,459	179	89	58	98
성 신	단양	8,873	366	40	320	522
	부강					
	소 계	8,873	366	40	320	522
한 라	옥계	7,749	175	299	186	276
	포항 광양					
	소 계	7,749	175	299	186	276
한 국	포항	38				18
고 려	장성	1,059	43	26	12	
대 한	광양					
합 계		64,224	1,425	1,617	1,139	2,969

(단위: 천톤,천kwh)

응결 지연제			혼합재	연료·전력			공 장	회 사
석 고				슬 래 그	유 연 탄	석유코크스		
탈 황	천 연	기 타						
47	88	198	245	592	194	737,378	삼척	삼 표
1	13	28	42			41,549	동해	
8	12	0	561			26,970	광양	
			286			2,702	부산	
56	113	226	1,134	592	194	808,599	소 계	
147	44	95	158	681	246	1,117,576	동해,북평	쌍 용
53	2	39	55	193	47	319,290	영월	
	1		6			3,097	문경	
	21		431			22,369	광양	
200	69	135	650	874	293	1,462,332	소 계	
116		55	122	398	59	616,607	단양	한 일
4		7	234			18,866	포항	
3	10	3	766			26,956	평택	
123	10	65	1,122	398	59	662,429	소 계	
57		107	471	195	255	409,440	영월	한일현대
9		33	39	43	52	95,961	단양	
	11		526			22,640	당진	
65	11	140	1,037	238	307	528,042	소 계	
76		38	154	296	6	340,549	제천	아세아
9			11			13,680	대구	
85		38	165	296	6	354,229	소 계	
317		10	339	588	15	739,380	단양	성 신
	11	10	295			12,808	부강	
317	11	20	634	588	15	752,188	소 계	
54		271	116	365	213	629,422	옥계	한 라
			616			23,844	포항	
			436			19,404	광양	
54		271	1,168	365	213	672,670	소 계	
28	54		1,113			78,690	포항	한 국
23	31		305	98	1	97,115	장성	고 려
17	72		2,116		8,456	90,889	광양	대 한
968	370	895	9,444	3,450	1,088	5,507,182	합 계	



III.참 고 자 료 (부록편)

회사별 시멘트 교환 출하 / 연도별 회사별 SC생산·출하
연도별 품종별 내수 / 연도별 수요별 내수
연도별 품종별 수출 / 연도별 품종별 수입
세계 시멘트 수급 동향

III. 참고자료 (부록편)

<부록 1> 국내 수급

■ 회사별·공장별·월별 시멘트 교환 출하

(단위: 톤)

매입		공급 회사	1	2	3	4	5	6	소계	7	8	9	10	11	12	합계
회사	공장															
삼 표	부곡	한일	29,506	21,962	41,671	28,507	24,587	21,915	168,149	23,650	18,600	20,388	24,891	18,400	21,936	296,011
	대전		6,240	4,160	15,600	16,640	14,560	13,520	70,720	13,520	12,324	14,560	15,600	17,680	17,680	162,084
	성북	대한	28,080	26,260	41,860	46,800	34,320	4,420	181,740	32,344	32,240	45,760	36,400	43,680	30,160	402,324
	광양												1,100	3,577		4,677
	소계			63,826	52,382	99,131	91,947	73,467	39,855	420,609	69,514	63,164	80,708	77,990	83,337	69,776
쌍 용	매포	한일	2,080	5,200	11,440	9,360	10,400	6,240	44,720	11,440	12,480	3,120	8,320	9,360	7,280	96,720
	부곡		8,840	5,200	9,360	18,720	31,980	34,320	108,420	35,360	27,040	26,000	31,200	30,160	20,800	278,980
	영월	한일현대						371	371	105	105					581
	전주						4,866	9,084	13,950	10,156	9,424	6,545	11,928	10,294	14,153	76,450
	영월	성신											1,941	11,124	3,751	16,816
광양	대한		177						177		1,981	2,396	4,468	4,052	1,183	14,257
소계			10,920	10,577	20,800	28,080	47,246	50,015	167,638	57,061	51,030	38,061	57,857	64,990	47,167	483,804
한 일	가야	삼표	7,387	4,699	9,120	6,408	3,195	3,102	33,911	3,711	3,637	3,726	4,321	4,086	3,611	57,003
	함안		6,966	5,712	9,235	6,763	3,157	3,448	35,281	4,970	4,297	4,044	3,056	4,168	2,856	58,672
	김해		5,213	5,432	7,063	3,424		234	21,366	2,337	1,637	1,314	1,983	2,105	1,400	32,142
	부산		4,864	8,726	7,950	6,815	3,827	7,069	39,251	7,523	2,413	7,306	5,462	7,580	7,567	77,102
	인천		3,545	1,670	4,584	6,518		4,957	21,274	3,197	2,316	4,951	8,278	8,495	4,711	53,222
	서인천														88	88
	부천												740	1,945		2,685
	포항		1,748	1,961	3,591	1,632		2,820	11,752	4,004	4,002	4,296	3,612	4,948	3,416	36,030
	목포		3,638	542	5,393	3,399			12,972	656	449	359	182	425	1,392	16,435
	청주	2,769	2,949	7,473	5,464	6,339	6,096	31,090	5,852	3,525	4,204	5,143	5,022	4,425	59,261	
	공주	7,204	7,061	8,361	6,614	6,956	5,364	41,560	4,894	6,379	4,625	6,168	5,271	6,111	75,008	
	청주S	5,984	7,126	13,145	12,553	17,015	12,828	68,651	14,160	11,977	12,792	14,231	14,785	11,203	147,799	
	부천												237	3,110	3,347	
	가야				1,508	6,834	4,871	13,213	4,605	3,657	2,921	2,364	3,278	3,519	33,557	
	함안				1,431	6,966	4,224	12,621	2,139	1,055	966	1,377	3,655	1,958	23,771	
	김해				1,205	4,846	3,818	9,869	1,646	1,351	1,143	1,616	1,736	1,326	18,687	
	부산						5,151	5,151	1,647	798	1,335	1,335	1,475	1,322	13,063	
	목포				2,459	7,378	5,911	15,748	5,192	5,206	5,208	4,943	6,250	3,373	45,920	
	부천			12,398	29					13,599						13,599
	인천			2,866					317	3,183						3,183
	서인천			2,668						2,668						2,668
	공주			2,835						2,835						2,835
	여주			7,555	27			1,583		9,165						9,165
	성남			4,070						4,070						4,070
	대구			3,797	230					4,027						4,027
	서대구			1,873	173					2,046						2,046
	화성			3,349						3,349						3,349
목포					429	177			606						606	
본사			3,390	6,562	4,961	3,881	8,830		27,624						27,624	
부천			2,791	703	1,695	1,809			6,998						6,998	
인천					1,169	3,672			4,841						4,841	
포항			3,025	2,023	2,531	5,678	6,930	5,989	26,176	3,686	3,507	1,691	2,104	3,609	4,789	45,562
목포			1,955	177	1,456	2,607	2,332	2,125	10,652	2,162	1,709	1,421	1,624	1,532	1,003	20,103
본사			1,985	3,038	4,947	4,729	5,824	6,520	27,043	6,716	5,176	4,663	5,032	5,991	4,647	59,268
소계			103,875	58,840	93,103	88,746	93,501	84,527	522,592	79,097	63,091	67,705	74,776	84,648	71,827	963,736

(단위 : 톤)

매입		공급 회사	1	2	3	4	5	6	소 계	7	8	9	10	11	12	합 계
회사	공 장															
한 일 현 대	성북	쌍용	765	136					901							901
	단양	한일			13,314	5,652	20,964	10,766	50,695	9,971	12,183					72,849
	성북		2,484	1,039	2,604	6,238	6,161	2,281	20,807							20,807
	당진	한라	6,018	5,000		15,580	7,611	7,637	41,846	7,652	7,541	7,619	7,691	7,645	7,604	87,598
	김해		2,536	3,650	7,419	8,143	10,835	6,654	39,237	5,367	5,689	3,586	4,844	3,973	2,831	65,527
	소 계			11,802	9,825	23,337	35,614	45,571	27,338	153,486	22,990	25,413	11,205	12,535	11,618	10,435
아 세 아	부곡	한라			1,078	3,470	5,016	4,970	14,534	11,728	10,324	9,899	14,399			60,884
	수원									348	615	759	730	816	494	3,762
	소 계					1,078	3,470	5,016	4,970	14,534	12,076	10,939	10,658	15,129	816	494
성 신	김해	삼표	15,080	17,145	17,700	12,797	7,588	8,265	78,575	16,460	17,107	9,714	16,252	16,387	18,381	172,876
	수색		15,065	11,754	15,982	24,759	20,515	19,789	107,864	9,975	7,497	9,318	10,231	12,003	9,811	166,699
	파주		87		58	233			378							378
	김해	쌍용								1,732	3,763	2,535	4,329	6,674	11,879	30,912
	부강				2,089				2,089							2,089
	부강	아세아			4,160				4,160							4,160
	단양									3,396						3,396
김해	한라	3,193	2,508	3,432	3,327	3,020	2,370	17,850	671	767	559	1,289	499	703	22,338	
소 계			33,425	31,407	43,421	41,116	31,123	30,424	210,916	32,234	29,134	22,126	32,101	35,563	40,774	402,848
한 라	매포	한일	7,280	2,080	9,360	10,400	11,440	12,480	53,040	13,520	14,485	5,200	17,492	16,632	12,803	133,172
	의왕			3,120					3,120							3,120
	초성리	한일현대	9,724	1,352	14,196	13,208	17,160	15,600	71,240	17,160	11,700	8,944	16,796	14,872	14,196	154,908
	의왕				9,360	4,940	9,620	4,160	28,080	3,120						31,200
	의왕	아세아			9,880	10,920	14,820	8,320	43,940	1,300		6,500	2,600	10,412	3,380	68,132
	매포					2,188	3,264	3,461	8,913	2,693	764	370	422			13,162
인천													703		703	
인천	성신												2,697	3,176	5,873	
소 계			17,004	6,552	42,796	41,656	56,304	44,021	208,333	37,793	26,949	21,014	37,310	45,316	33,555	410,270
대 한	광양	쌍용									1,315	2,415	2,479	1,590	1,470	9,269
	광양	한라				1,999	495	1,466	3,960					500		4,460
	소 계						1,999	495	1,466	3,960		1,315	2,415	2,479	2,090	1,470
합 계			240,853	169,583	323,665	332,628	352,723	282,616	1,702,068	310,765	271,035	253,891	310,177	328,378	275,498	3,451,811

III. 참고자료 (부록편)

■ 회사별·월별 시멘트 교환 출하

매입회사	월 별	1	2	3	4	5	6	소계
	공급회사							
삼 표	한 일	35,746	26,122	57,271	45,147	39,147	35,435	238,869
	성 신 대 한	28,080	26,260	41,860	46,800	34,320	4,420	181,740
	소 계	63,826	52,382	99,131	91,947	73,467	39,855	420,609
쌍 용	한 일	10,920	10,400	20,800	28,080	42,380	40,560	153,140
	한일현대					4,866	9,455	14,321
	성 신 대 한		177					177
소 계	10,920	10,577	20,800	28,080	47,246	50,015	167,638	
한 일	삼 표	33,361	28,742	46,936	34,959	10,179	21,630	175,807
	쌍 용	15,957	17,136	28,979	31,234	56,334	48,263	197,903
	한일현대	44,801	7,021	5,390	4,058	11,902		73,172
	한 라	9,756	5,941	11,798	18,495	15,086	14,634	75,710
소 계	103,875	58,840	93,103	88,746	93,501	84,527	522,592	
한일현대	쌍 용	765	136					901
	한 일	2,484	1,039	15,918	11,890	27,125	13,047	71,502
	한 라	8,554	8,650	7,419	23,723	18,446	14,291	81,083
	소 계	11,802	9,825	23,337	35,614	45,571	27,338	153,486
아 세 아	성 신			1,078	3,470	5,016	4,970	14,534
성 신	삼 표	30,232	28,899	33,740	37,789	28,103	28,054	186,817
	쌍 용			2,089				2,089
	아세아			4,160				4,160
	한 라	3,193	2,508	3,432	3,327	3,020	2,370	17,850
	소 계	33,425	31,407	43,421	41,116	31,123	30,424	210,916
	한 일	7,280	5,200	9,360	10,400	11,440	12,480	56,160
	한일현대	9,724	1,352	23,556	18,148	26,780	19,760	99,320
	성 신 한 국			9,880	13,108	18,084	11,781	52,853
소 계	17,004	6,552	42,796	41,656	56,304	44,021	208,333	
대 한	쌍 용							
	한 라				1,999	495	1,466	3,960
	소 계				1,999	495	1,466	3,960
합 계		240,853	169,583	323,665	332,628	352,723	282,616	1,702,068

(단위: 톤)

7	8	9	10	11	12	합계	월 별	매입회사
							공급회사	
37,170	30,924	34,948	40,491	36,080	39,616	458,095	한 일	삼 표
32,344	32,240	45,760	36,400	43,680	30,160	402,324	성 신	
			1,100	3,577		4,677	대 한	
69,514	63,164	80,708	77,990	83,337	69,776	865,096	소 계	
46,800	39,520	29,120	39,520	39,520	28,080	375,700	한 일	쌍 용
10,261	9,529	6,545	11,928	10,294	14,153	77,031	한일현대	
	1,981	2,396	1,941	11,124	3,751	16,816	성 신	
			4,468	4,052	1,183	14,257	대 한	
57,061	51,030	38,061	57,857	64,990	47,167	483,804	소 계	
26,398	18,751	26,736	28,839	31,807	25,041	333,379	삼 표	한 일
40,135	33,948	33,194	37,177	41,709	36,347	420,413	쌍 용	
						73,172	한일현대	
12,564	10,392	7,775	8,760	11,132	10,439	136,772	한 라	
79,097	63,091	67,705	74,776	84,648	71,827	963,736	소 계	
						901	쌍 용	한일현대
9,971	12,183					93,125	한 일	
13,019	13,230	11,205	12,535	11,618	10,435	153,125	한 라	
22,990	25,413	11,205	12,535	11,618	10,435	247,682	소 계	
12,076	10,939	10,658	15,129	816	494	64,646	한라	아 세 아
26,435	24,604	19,032	26,483	28,390	28,192	339,953	삼 표	성 신
1,732	3,763	2,535	4,329	6,674	11,879	33,001	쌍 용	
3,396						7,556	아세아	
671	76	559	1,289	499	703	22,338	한 라	
32,234	29,134	22,126	32,101	35,563	40,774	402,848	소 계	
13,520	14,485	5,200	17,492	16,632	12,803	136,292	한 일	한 라
20,280	11,700	8,944	16,796	14,872	14,196	186,108	한일현대	
3,993	764	6,870	3,022	11,115	3,380	81,997	아세아	
				2,697	3,176	5,873	성 신	
37,793	26,949	21,014	37,310	45,316	33,555	410,270	소 계	
	1,315	2,415	2,479	1,590	1,470	9,269	쌍 용	대 한
				500		4,460	한 라	
	1,315	2,415	2,479	2,090	1,470	13,729	소 계	
284,367	271,035	253,891	310,177	328,378	275,498	3,451,811	합 계	

III. 참고자료 (부록편)

연도별, 회사별 SC 생산

(단위: 톤)

사별 연별	삼 표	쌍 용	한 일	한일현대	아세아	성 신	한 라	한 국	고려	한남	대 한	합 계
2009	1,075,807	1,087,246	273,728		7,089	468,648	1,553,865	1,462,427		1,791,905	1,019,628	8,740,343
2010	1,254,323	1,129,936	294,889		87,185	377,199	1,543,679	1,129,323		1,484,427	798,431	8,099,392
2011	1,577,751	1,245,394	335,591		80,010	363,487	1,677,633	1,397,099		1,745,551	849,001	9,271,517
2012	1,608,745	1,427,402	314,786	40,502	119,736	486,491	1,882,680	1,527,448	1,744,261		1,107,158	10,259,209
2013	1,020,414	1,227,786	330,773	17,041	110,272	454,530	1,730,324	1,549,675	864,043	1,360,802	1,234,579	9,900,239
2014	945,635	1,036,022	330,595	90,049	123,530	323,231	1,547,617	1,531,329	726,000	1,124,236	1,141,027	8,919,271
2015	925,403	1,073,419	392,052	87,939	165,554	249,557	1,563,835	1,844,069	710,337	1,419,289	1,318,546	9,750,000
2016	1,326,315	1,016,840	391,403	63,070	154,970	216,385	2,016,905	1,696,241	858,234	1,683,245	1,196,200	10,619,808
2017	1,361,143	1,044,599	386,171	11,661	136,840	283,757	2,281,266	1,948,144	770,791		2,605,652	10,830,024
2018	1,045,507	897,907	282,166	19,379	104,253	447,032	2,096,623	1,578,202	808,867		2,110,933	9,390,869

* 주 : 2016년 한남, 대한으로 합병

연도별, 회사별 SC 출하

(단위: 톤)

사별 연별	삼 표	쌍 용	한 일	한일현대	아세아	성 신	한 라	한 국	고려	한남	대 한	합 계
2009	1,033,211	1,082,062	91,888		7,086	468,279	1,289,258	1,466,236		963,287	755,421	7,156,728
2010	1,132,055	1,128,318	182,726		87,146	390,808	1,299,416	1,121,727		915,157	638,973	6,896,326
2011	1,564,693	1,254,670	358,692		80,052	368,806	1,668,477	1,401,999		1,748,522	834,045	9,279,956
2012	1,584,760	1,421,267	304,408	32,059	119,467	481,354	1,862,735	1,520,535	1,691,370		1,100,267	10,118,222
2013	1,050,871	1,232,373	311,460	22,274	110,591	464,925	1,733,192	1,560,287	864,490	1,358,359	1,217,847	9,926,669
2014	950,589	1,036,970	306,948	85,931	123,958	327,271	1,551,659	1,507,633	728,353	1,127,396	1,118,964	8,865,672
2015	937,786	1,074,976	401,255	91,156	165,180	238,324	1,567,531	1,851,104	709,237	1,419,924	1,322,135	9,778,608
2016	1,317,844	1,019,454	389,245	66,315	154,971	221,888	2,013,809	1,686,046	857,555	1,672,586	1,183,362	10,583,075
2017	1,339,429	1,047,248	383,028	12,410	136,840	278,692	2,354,425	1,949,053	770,525		2,600,513	10,872,163
2018	1,047,068	901,382	286,771	19,183	104,251	442,390	2,135,261	1,581,989	810,345		2,106,173	9,434,813

* 주 : 2016년 한남, 대한으로 합병

연도별, 품종별 내수

(단위: 톤)

연도별	사별 품종별	삼 표	쌍 용	한 일	현 대	아 세 아	성 신	한 라	한 국	고 려	한 남	대 한	기 타	계
		2009	포장	512,848	644,578	443,977	183,636	243,418	583,815	345,897		64,580	3,948	16,054
	벌크	6,494,066	10,023,554	5,276,259	4,755,182	2,842,220	5,664,837	6,044,957	1,466,236	901,991	959,339	739,367	259,224	45,427,232
	계	7,006,914	10,668,132	5,720,236	4,938,818	3,085,638	6,248,652	6,390,854	1,466,236	966,571	963,287	755,421	259,224	48,469,983
2010	포장	376,364	653,637	486,656	193,981	258,602	617,048	286,164		79,433	7,274	11,322		2,970,481
	벌크	5,901,029	9,192,692	5,873,720	4,265,009	2,996,367	5,147,120	5,348,465	1,121,727	904,601	907,883	627,651	236,587	42,522,851
	계	6,277,393	9,846,329	6,360,376	4,458,990	3,254,969	5,764,168	5,634,629	1,121,727	984,034	915,157	638,973	236,587	45,493,332
2011	포장	472,072	649,975	479,070	193,536	247,295	558,505	300,752		10,207	78,701	11,285		3,001,398
	벌크	6,144,903	8,606,175	5,422,709	4,170,131	2,824,316	4,572,955	5,388,206	1,401,999	356,786	1,838,934	822,760	50,100	41,599,974
	계	6,616,975	9,256,150	5,901,779	4,363,667	3,071,611	5,131,460	5,688,958	1,401,999	366,993	1,917,635	834,045	50,100	44,601,372
2012	포장	418,105	579,934	469,603	189,492	210,604	462,862	285,837		104,434		10,318		2,731,189
	벌크	5,308,647	8,484,891	5,219,186	4,238,526	2,789,373	5,400,340	5,100,393	1,520,535	1,961,206		1,089,949	94,600	41,207,646
	계	5,726,752	9,064,825	5,688,789	4,428,018	2,999,977	5,863,202	5,386,230	1,520,535	2,065,640		1,100,267	94,600	43,938,835
2013	포장	383,398	546,069	431,626	203,215	198,540	377,273	280,452		109,237	4,183	9,484		2,543,477
	벌크	5,247,038	8,510,881	5,542,660	4,323,228	2,908,386	5,487,761	5,291,772	1,560,287	1,015,829	1,364,713	1,208,363	169,419	42,630,337
	계	5,630,436	9,056,950	5,974,286	4,526,443	3,106,926	5,865,034	5,572,224	1,560,287	1,125,066	1,368,896	1,217,847	169,419	45,173,814
2014	포장	318,059	518,453	435,007	199,263	183,473	449,557	254,881		110,887	3,396	8,208		2,481,184
	벌크	5,265,267	8,133,811	5,493,057	4,171,810	3,007,590	5,194,268	5,049,671	1,507,633	912,187	1,124,000	1,110,756	255,681	41,225,731
	계	5,583,326	8,652,264	5,928,064	4,371,073	3,191,063	5,643,825	5,304,552	1,507,633	1,023,074	1,127,396	1,118,964	255,681	43,706,915
2015	포장	267,989	513,396	444,343	185,559	162,922	634,843	256,806		92,592	2,879	6,637		2,567,966
	벌크	6,195,866	9,402,774	5,798,351	4,750,508	3,549,327	7,008,215	5,405,106	1,851,104	1,025,507	1,417,045	1,315,498	449,935	48,169,236
	계	6,463,855	9,916,170	6,242,694	4,936,067	3,712,249	7,643,058	5,661,912	1,851,104	1,118,099	1,419,924	1,322,135	449,935	50,737,202
2016	포장	334,913	474,463	389,921	180,774	244,597	563,445	289,618		83,904	2,155	5,987		2,569,777
	벌크	7,595,585	10,219,292	6,735,527	5,106,433	3,794,893	7,218,959	6,328,561	1,686,046	1,153,571	1,670,431	1,177,375	499,110	53,185,783
	계	7,930,498	10,693,755	7,125,448	5,287,207	4,039,490	7,782,404	6,618,179	1,686,046	1,237,475	1,672,586	1,183,362	499,110	55,755,560
2017	포장	518,257	406,051	300,605	152,363	265,115	396,263	285,709		77,039		7,173		2,408,575
	벌크	8,816,431	10,867,315	6,635,758	4,620,954	3,924,549	6,770,069	6,687,874	1,949,053	1,129,126		2,593,340	307,533	54,302,002
	계	9,334,688	11,273,366	6,936,363	4,773,317	4,189,664	7,166,332	6,973,583	1,949,053	1,206,165		2,600,513	307,533	56,710,577
2018	포장	403,922	416,289	160,640	143,377	196,826	474,889	226,094		68,839		5,109		2,095,985
	벌크	7,573,145	9,614,927	6,168,370	4,702,508	3,396,566	6,758,857	5,826,319	1,581,989	1,122,559		2,101,064	294,600	49,140,904
	계	7,977,067	10,031,216	6,329,010	4,845,885	3,593,392	7,233,746	6,052,413	1,581,989	1,191,398		2,106,173	294,600	51,236,889

* 주 : 기타는 업계외의 수입 출하/2016년 한남, 대한으로 합병

III. 참고자료 (부록편)

연도별, 수요별 내수

(단위: 톤)

연도별	사별 수요별	삼 표	쌍 용	한 일	한일현대	아세아	성 신	한 라	한 국	고 려	한 남	대 한	기 타	계
		2009	민수	6,898,787	10,520,651	5,668,695	4,882,553	3,058,476	6,247,244	6,344,754	1,466,236	1,881,194		755,343
	관수	108,127	147,481	51,541	56,265	27,162	1,408	46,100		48,664		78		486,826
	계	7,006,914	10,668,132	5,720,236	4,938,818	3,085,638	6,248,652	6,390,854	1,466,236	1,929,858		755,421	259,224	48,469,983
2010	민수	6,187,901	9,750,941	6,319,229	4,422,806	3,230,692	5,758,767	5,604,363	1,107,704	1,839,072		638,973	236,587	45,097,035
	관수	89,492	95,388	41,147	36,184	24,277	5,401	30,266	14,023	60,119				396,297
	계	6,277,393	9,846,329	6,360,376	4,458,990	3,254,969	5,764,168	5,634,629	1,121,727	1,899,191		638,973	236,587	45,493,332
2011	민수	6,518,311	9,163,189	5,871,246	4,346,314	3,046,077	5,119,474	5,646,973	1,393,823	2,243,634		834,045	50,100	44,233,186
	관수	98,664	92,961	30,533	17,353	25,534	11,986	41,985	8,176	40,994				368,186
	계	6,616,975	9,256,150	5,901,779	4,363,667	3,071,611	5,131,460	5,688,958	1,401,999	2,284,628		834,045	50,100	44,601,372
2012	민수	5,647,217	8,995,049	5,639,348	4,413,161	2,968,283	5,859,806	5,350,288	1,514,744	2,009,759		1,100,267	94,600	43,592,522
	관수	79,535	69,776	49,441	14,857	31,694	3,396	35,942	5,791	55,881				346,313
	계	5,726,752	9,064,825	5,688,789	4,428,018	2,999,977	5,863,202	5,386,230	1,520,535	2,065,640		1,100,267	94,600	43,938,835
2013	민수	5,544,576	8,988,836	5,935,692	4,512,153	3,079,410	5,853,923	5,547,475	1,453,103	1,060,491	1,331,647	1,217,847	169,419	44,694,572
	관수	85,860	68,114	38,594	14,290	27,516	11,111	24,749	107,184	64,575	37,249			479,242
	계	5,630,436	9,056,950	5,974,286	4,526,443	3,106,926	5,865,034	5,572,224	1,560,287	1,125,066	1,368,896	1,217,847	169,419	45,173,814
2014	민수	5,570,221	8,567,882	5,889,191	4,352,227	3,174,043	5,612,087	5,289,287	1,506,078	964,251	1,127,396	1,118,964	255,681	43,427,308
	관수	13,105	84,382	38,873	18,846	17,020	31,738	15,265	1,555	58,823				279,607
	계	5,583,326	8,652,264	5,928,064	4,371,073	3,191,063	5,643,825	5,304,552	1,507,633	1,023,074	1,127,396	1,118,964	255,681	43,706,915
2015	민수	6,458,965	9,835,651	6,201,885	4,925,363	3,693,860	7,613,556	5,639,683	1,838,466	1,060,779	1,415,030	1,310,484	449,935	50,443,657
	관수	4,890	80,519	40,809	10,704	18,389	29,502	22,229	12,638	57,320	4,894	11,651		293,545
	계	6,463,855	9,916,170	6,242,694	4,936,067	3,712,249	7,643,058	5,661,912	1,851,104	1,118,099	1,419,924	1,322,135	449,935	50,737,202
2016	민수	7,890,938	10,614,468	7,081,060	5,279,633	4,029,764	7,761,999	6,588,614	1,676,662	1,179,770	1,672,586	1,183,362	499,110	55,457,966
	관수	39,560	79,287	44,388	7,574	9,726	20,405	29,565	9,384	57,705				297,594
	계	7,930,498	10,693,755	7,125,448	5,287,207	4,039,490	7,782,404	6,618,179	1,686,046	1,237,475	1,672,586	1,183,362	499,110	55,755,560
2017	민수	9,286,620	11,200,237	6,867,104	4,767,441	4,181,065	7,142,932	6,944,335	1,949,053	1,150,780		2,568,680	307,533	56,365,780
	관수	48,068	73,129	69,259	5,876	8,599	23,400	29,248		55,385		31,833		344,797
	계	9,334,688	11,273,366	6,936,363	4,773,317	4,189,664	7,166,332	6,973,583	1,949,053	1,206,165		2,600,513	307,533	56,710,577
2018	민수	7,929,681	9,967,560	6,293,357	4,840,570	3,579,492	7,215,912	6,026,413	1,581,989	1,141,476		2,085,286	294,600	50,956,336
	관수	47,386	63,656	35,653	5,315	13,900	17,834	26,000		49,922		20,887		280,553
	계	7,977,067	10,031,216	6,329,010	4,845,885	3,593,392	7,233,746	6,052,413	1,581,989	1,191,398		2,106,173	294,600	51,236,889

* 주: 기타는 업계 외의 수입 출하/2016년 한남, 대한으로 합병

연도별, 품종별 수출

(단위: 톤)

연도별	사별 품종별	삼 표	쌍 용	한 일	한일현대	아세아	성 신	한 라	한 국	고 려	한 남	대 한	기 타	계
2009	클링커	267,377	1,520,827				98,450	198,367						2,085,021
	시멘트	648,760	1,323,875	10,310				504,446						2,487,391
	계	916,137	2,844,702	10,310			98,450	702,813						4,572,412
2010	클링커	1,087,857	2,671,885					1,002,167						4,761,909
	시멘트	879,620	1,328,815	11,796				541,624						2,761,855
	계	1,967,477	4,000,700	11,796				1,543,791						7,523,764
2011	클링커	1,206,577	3,150,673				168,460	955,459						5,481,169
	시멘트	1,528,390	1,881,153	10,212				1,063,916						4,483,671
	계	2,734,967	5,031,826	10,212			168,460	2,019,375						9,964,840
2012	클링커	1,938,392	2,812,478				207,550	774,760						5,733,180
	시멘트	1,421,437	1,450,848	10,464			60,120	207,222						3,150,091
	계	3,359,829	4,263,326	10,464			267,670	981,982						8,883,271
2013	클링커	1,823,359	2,982,098		44,750		93,200	552,927						5,496,334
	시멘트	1,456,111	1,631,888	11,450			137,699	315,172						3,552,320
	계	3,279,470	4,613,986	11,450	44,750		230,899	868,099						9,048,654
2014	클링커	1,442,431	2,782,318				95,010	1,282,114						5,601,873
	시멘트	1,275,480	1,935,325	13,306			131,054	568,224						3,923,389
	계	2,717,911	4,717,643	13,306			226,064	1,850,338						9,525,262
2015	클링커	1,056,277	2,299,638					1,090,670						4,446,585
	시멘트	636,300	1,859,993	12,835			51,361	341,400						2,901,889
	계	1,692,577	4,159,631	12,835			51,361	1,432,070						7,348,474
2016	클링커	877,420	1,879,600					506,879						3,263,899
	시멘트	280,000	1,471,633	14,073			13,001							1,778,707
	계	1,157,420	3,351,233	14,073			13,001	506,879						5,042,606
2017	클링커	144,620	1,299,211					807,245						2,251,076
	시멘트	226,700	899,149	6,928			5,000							1,137,777
	계	371,320	2,198,360	6,928			5,000	807,245						3,388,853
2018	클링커	608,717	2,553,338					1,125,145						4,287,200
	시멘트	114,513	1,011,962	7,278			22,720							1,156,473
	계	723,230	3,565,300	7,278			22,720	1,125,145						5,443,673

* 주: 현대, 성신 수출은 교환수출 포함

III. 참고자료 (부록편)

■ 연도별, 품종별 수입

(단위 : 톤)

연도별	사별 품종별	삼 표	쌍 용	한 일	한일현대	아세아	성 신	한 라	한 국	고 려	한 남	대 한	기 타	계
2009	클링커													
	시멘트									344,700		227,400	259,224	831,324
	계									344,700		227,400	259,224	831,324
2010	클링커													
	시멘트									300,000		235,900	236,587	772,487
	계									300,000		235,900	236,587	772,487
2011	클링커		2,360											2,360
	시멘트									352,500		280,800	50,100	683,400
	계		2,360							352,500		280,800	50,100	685,760
2012	클링커		1,920											1,920
	시멘트									352,500		281,278	94,600	728,378
	계		1,920							352,500		281,278	94,600	730,298
2013	클링커		2,400										34,965	37,365
	시멘트										533,100	58,000	169,419	760,519
	계		2,400								533,100	58,000	204,384	797,884
2014	클링커												15,177	15,177
	시멘트										626,000		255,681	881,681
	계										626,000		270,858	896,858
2015	클링커													
	시멘트										707,570		449,935	1,157,505
	계										707,570		449,935	1,157,505
2016	클링커								42,022	20,594				62,616
	시멘트										651,760		499,110	1,150,870
	계								42,022	20,594	651,760		499,110	1,213,486
2017	클링커								36,601					36,601
	시멘트									40,000		506,830	307,533	854,363
	계								36,601	40,000		506,830	307,533	890,964
2018	클링커													
	시멘트									30,000		337,400	294,600	662,000
	계									30,000		337,400	294,600	662,000

<부록 2> 세계 수급

1. 세계 수급 동향

(1) 2003 ~ 2010

(단위: 천톤)

구 분	2003	2004	2005	2006	2007	2008	2009	2010
시멘트생산	2,019,558	2,185,356	2,351,981	2,615,176	2,807,546	2,842,107	3,042,974	3,350,874
시멘트소비	2,016,645	2,182,184	2,337,109	2,592,861	2,787,431	2,841,176	3,036,567	3,361,989
총수출	138,497	150,020	174,591	189,604	184,325	171,768	151,700	174,018
총수입	134,168	147,454	168,531	177,933	159,875	160,743	130,245	150,800
1인당소비(kg)	303	323	342	374	397	400	422	461
인구(백만명)	6,659	6,748	6,836	6,926	7,015	7,106	7,198	7,290

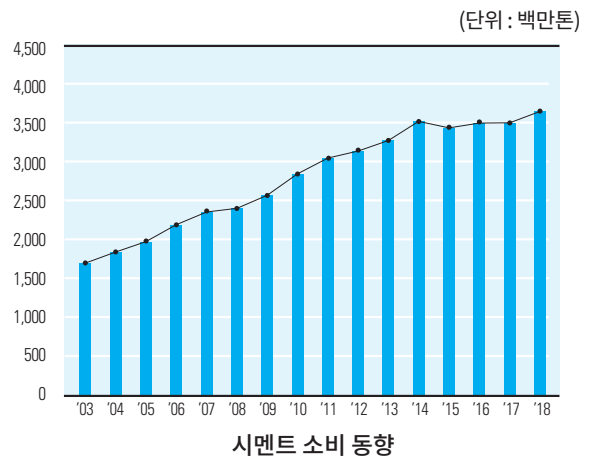
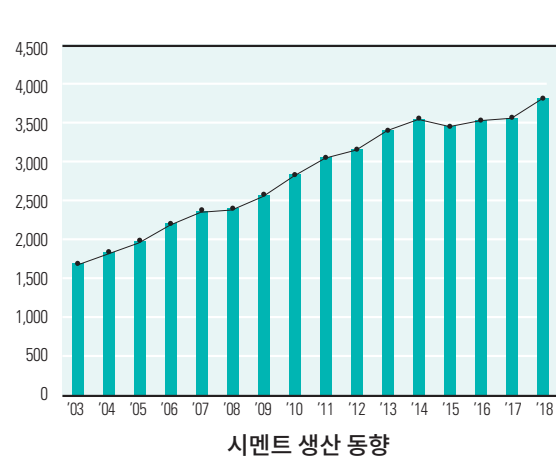
(2) 2011 ~ 2018

(단위: 천톤)

구 분	2011	2012	2013	2014	2015	2016(E)	2017(F)	2018(F)
시멘트생산	3,614,181	3,734,966	4,023,092	4,192,070	4,081,820	4,174,340	4,206,410	4,503,270
시멘트소비	3,601,517	3,708,686	3,867,223	4,155,110	4,056,080	4,129,270	4,133,090	4,305,580
총수출	150,076	139,977	143,574	205,430	190,920	198,020	199,920	264,920
총수입	194,655	121,472	133,768	199,050	189,230	179,340	175,410	301,520
1인당소비(kg)	488	496	511	542	523	525	520	535
인구(백만명)	7,381	7,475	7,569	7,665	7,761	7,858	7,954	8,049

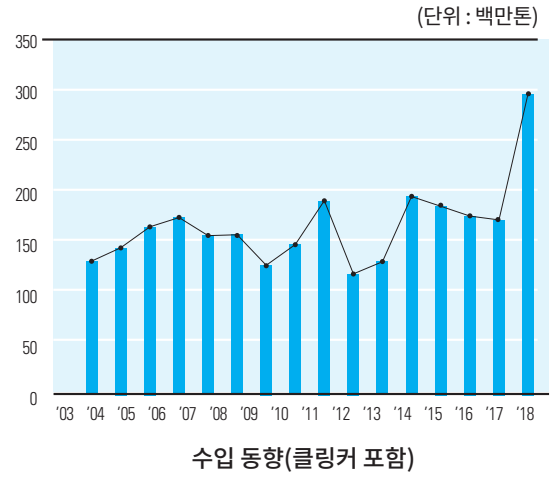
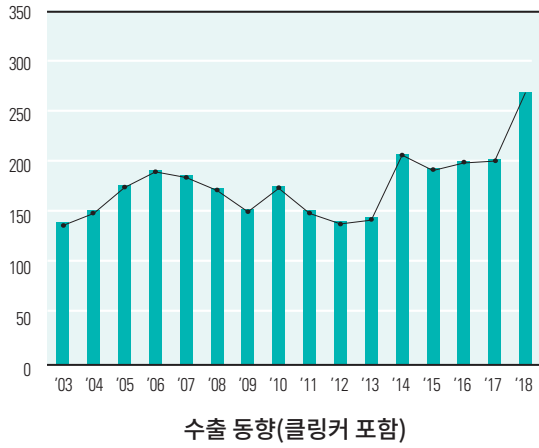
※ 자료출처 : 유럽시멘트협회(2003~2013년), Global Cement Report 12판(2014~2018년), The World Bank Data(인구수)

2. 시멘트 생산 및 소비 동향

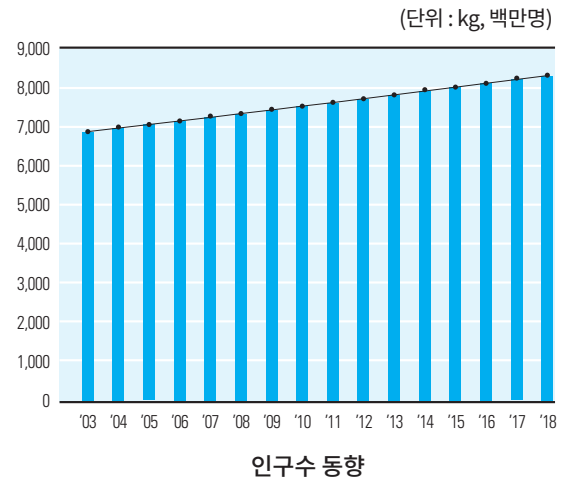
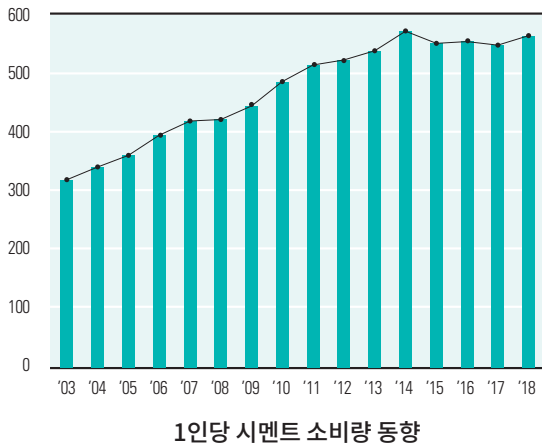


III. 참고자료 (부록편)

3. 수출입 동향



4. 1인당 시멘트 소비량 및 인구수 동향



<세계 주요 국가 순위>

상위 20개국 생산 순위

(단위: 천톤)

순위	국가명	2017년(F)	순위	국가명	2018년(F)
1	중국	2,370,000	1	중국	2,350,000
2	인도	297,680	2	인도	302,570
3	미국	86,560	3	미국	88,500
4	터키	80,000	4	터키	82,000
5	베트남	77,800	5	베트남	81,800
6	이란	67,970	6	이란	70,460
7	인도네시아	65,430	7	인도네시아	68,650
8	이집트	64,300	8	이집트	63,700
9	일본	59,500	9	일본	61,000
10	한국	57,880	10	브라질	54,350
11	러시아	55,450	11	러시아	54,330
12	브라질	53,540	12	한국	52,093
13	사우디아라비아	50,760	13	사우디아라비아	51,100
14	파키스탄	43,410	14	파키스탄	46,680
15	멕시코	41,810	15	멕시코	42,340
16	태국	35,670	16	태국	36,360
17	독일	33,920	17	독일	34,610
18	알제리	28,650	18	알제리	31,100
19	필리핀	26,000	19	방글라데시아	27,000
20	아랍에미리트	25,770	20	필리핀	25,800

※ 자료출처 : Global Cement Report 12판

III. 참고자료 (부록편)

상위 20개국 소비 순위

(단위: 천톤)

순위	국가명	2017년(F)	순위	국가명	2018년(F)
1	중국	2,347,060	1	중국	2,280,560
2	인도	296,680	2	인도	301,570
3	미국	98,160	3	미국	100,510
4	터키	70,640	4	터키	71,760
5	인도네시아	65,230	5	인도네시아	67,850
6	이집트	64,100	6	베트남	63,820
7	베트남	60,040	7	이집트	63,200
8	한국	52,711	8	브라질	54,050
9	러시아	54,550	9	러시아	53,430
10	브라질	53,390	10	이란	53,160
11	이란	51,970	11	한국	51,237
12	사우디아라비아	49,860	12	사우디아라비아	50,150
13	일본	43,630	13	일본	45,440
14	멕시코	40,870	14	멕시코	41,300
15	파키스탄	37,910	15	파키스탄	40,830
16	태국	28,870	16	태국	29,860
17	독일	28,640	17	독일	29,230
18	알제리	28,220	18	알제리	28,490
19	필리핀	25,970	19	필리핀	25,410
20	방글라데시	22,820	20	방글라데시	25,390

상위 20개국 수출 순위

(단위: 천톤)

순위	국가명	2017년(F)	순위	국가명	2018년(F)
1	중국	18,000	1	중국	19,750
2	베트남	17,760	2	베트남	17,980
3	이란	16,000	3	이란	17,300
4	일본	12,300	4	일본	13,400
5	아랍에미리트	11,000	5	UAE	10,500
6	태국	9,800	6	터키	10,240
7	스페인	9,800	7	스페인	9,900
8	터키	9,360	8	태국	8,800
9	독일	6,900	9	독일	7,000
10	인도	5,950	10	인도	6,050
11	파키스탄	5,500	11	파키스탄	5,850
12	그리스	5,420	12	그리스	5,560
13	캐나다	4,200	13	한 국	5,444
14	대만	3,500	14	캐나다	4,320
15	포르투갈	3,500	15	포르투갈	4,200
16	한국	3,388	16	대만	3,600
17	세네갈	3,000	17	세네갈	3,200
18	이탈리아	2,610	18	이탈리아	2,890
19	벨기에	2,220	19	알제리	2,610
20	튀니지	2,000	20	벨기에	2,220

III. 참고자료 (부록편)

상위 20개국 수입 순위

(단위: 천톤)

순위	국가명	2017년(F)	순위	국가명	2018년(F)
1	방글라데시	15,200	1	방글라데시	16,900
2	미국	12,900	2	미국	13,300
3	이라크	6,690	3	이라크	6,890
4	스리랑카	5,700	4	스리랑카	5,900
5	아프가니스탄	5,500	5	아프가니스탄	5,500
6	싱가포르	5,050	6	싱가포르	5,080
7	캄보디아	4,840	7	미얀마	5,000
8	미얀마	4,700	8	가나	4,730
9	가나	4,690	9	호주	4,200
10	쿠웨이트	4,100	10	쿠웨이트	4,200
11	호주	4,000	11	캄보디아	3,830
12	코트니부아르	3,720	12	코트디부아르	3,770
13	홍콩	3,480	13	홍콩	3,480
14	칠레	3,100	14	칠레	3,280
15	영국	2,690	15	영국	2,690
16	필리핀	2,500	16	카메룬	2,510
17	카메룬	2,440	17	리비아	2,500
18	프랑스	2,400	18	프랑스	2,400
19	팔레스타인	2,380	19	팔레스타인	2,390
20	네덜란드	2,290	20	네덜란드	2,290

[2018 시멘트산업 주요 일지]

업 계 내	업 계 외
1. 2 삼표 정대현 부사장, 대표이사 취임.	1. 2 기획재정부 2018~2022년 국가재정운용계획 지침 발표
1. 4 아세아 승진자 발령장, 임원 위촉장 수여식	1. 3 국토교통부 LH, 전국 215개 사업지구에 드론 도입
1. 8 한일현대 사령장 수여식 개최	1. 4 기획재정부 경제 문제 해결을 위한 끝장 토론회 개최
1.10 협회 회원사 대표이사 신년인사회 개최	1.10 국토교통부 행정안전부 1월 가뭄 예·경보 발표
1.11 성신 경영계획보고회 개최	1.12 대한건설협회 2018년도 건설자재 수급전망 발표
1.16 한일 제19대 노동조합위원장 취임식	1.23 기획재정부 2018 블룸버그 혁신지수 5년 연속 한국 세계 1위
1.17 아세아 한라시멘트 인수, 업계 빅3로 도약	1.25 기획재정부 제15차 한중경제장관회의 개최
1.24 한일현대 경영목표 달성을 위한 전략회의 개최	1.31 산업통상자원부 한미 자유무역협정(FTA) 제2차 개정협상 돌입
2. 1 아세아 대구공장, 남양주시장 표창 수상	2. 7 환경부 석면안전관리법 하위법령 개정안 입법 예고, 모든 어린이집 건축물 석면조사 의무화
2. 4 한일 단양공장 노동조합, 사랑의 쌀 나눔 행사	2. 8 기획재정부 「현장밀착형 규제혁신 추진방안」 발표
2. 8 삼표 ‘사내 분임조 경진대회’ 개최	2.21 산업통상자원부 중미 5개국(코스타리카, 엘살바도르, 온두라스, 니카라과, 파나마)과 자유무역협정(FTA) 체결
2.25 삼표 ‘2018 삼척 정월대보름제’ 참여	2.23 기획재정부 「2018년 나라살림 예산개요」 발간
2.26 한일 한국능률협회컨설팅이 발표하는 ‘한국에서 가장 존경받는 기업’ 시멘트산업부문에서 15년 연속 1위	

III. 참고자료 (부록편)

업 계 내	업 계 외
<p>3.6 한일현대 영월공장, ‘안전점검의날’ 안전캠페인 개최</p> <p>3.7 한라 옥계공장, 생산본부 SPC 교육과정 진행</p> <p>3.9 한라 특수영업지사, 주요고객사 감사패 수상</p> <p>3.16 아세아 정기주주총회 개최</p> <p>3.19 한라 옥계공장, 응급처치요원 양성과정 교육 진행</p> <p>3.23 한일, 한일현대, 성신, 유니온 정기주주총회</p> <p>3.26 삼표 정기주주총회 개최</p> <p>3.28 아세아 용인공장, 안전보건 캠페인 실시</p> <p>3.29 쌍용 정기주주총회 개최 한일 단양공장, 화재피해 독거노인 가정 방문 도배 및 장판교체 봉사활동 실시</p> <p>4.9 성신 본사, 1분기 경영실적보고회 개최 한라 옥계공장, 협력업체와 함께하는 안전캠페인 실시</p> <p>4.21 한일 허기호 회장, 21세기 대상 시상위원회 주관 제33회 21세기 대상에서 올해의 21세기 경영인으로 선정</p> <p>4.27 한국 제5회 한국C&T배 전국 중고등학생 골프 대회를 4일간의 일정으로 무안CC에서 개최</p> <p>4.30 쌍용 영월공장, 지유선 기장 “동탑산업훈장” 수상 한일 단양공장, 전기팀 김덕래 사원 ‘근로자의 날’ 산업포장수상</p>	<p>3.1 산업통상자원부 범부처 미세먼지 관리 종합대책(’17.9월) 및 제8차 전력수급기본계획(’17.12월)에 따라 미세먼지 저감을 위해 노후 석탄발전 5기에 대한 봄철(3~6월) 가동중단 시행</p> <p>3.7 환경부 배출권거래제 유상할당 경매절차 및 해외감축실적 인정기준 마련</p> <p>3.12 환경부 53개 생활화학제품 회수 및 판매금지</p> <p>3.16 기획재정부 2018년도 제1회 민간투자사업심의 위원회 개최</p> <p>3.25 산업통상자원부 미국정부, 무역확장법 232조에 의거한 철강 관세부과 조치에서 한국을 제외</p> <p>3.28 국토교통부 국토의 개발·이용과 환경보전이 조화되는 지속가능한 국토 조성을 위하여 ‘국토계획 및 환경보전계획의 통합관리에 관한 공동훈령’을 제정, 시행</p> <p>4.1 산업통상자원부 한-일 수산물 분쟁 패널 판정에 대해 WTO에 상소를 제기</p> <p>4.6 기획재정부 지방교부세 및 지방교육재정교부금 정산금 6조원 교부</p> <p>4.20 국가기술표준원 불량레미콘 유통근절을 위한 국표원-LH 시판품 합동조사</p> <p>4.25 환경부 금일부터 자동차 배출가스 등급산정에 관한 규정 개정안 시행</p> <p>4.29 국토교통부 2018년 1분기 건축 인허가 면적은 전년동기 보다 3.0% 증가한 39,927천㎡, 동수는 4.3% 증가한 62,155동, 지역별 허가면적은 수도권 18,636천㎡(1,501천㎡, 8.8%), 지방 21,291천㎡(△329천㎡, 1.5%↓)</p>

업 계 내	업 계 외
<p>5.3 협회 2018대한민국환경대상 “자원순환부문” 대상을 수상하며 3년 연속 수상</p> <p>5.15 한라 2018년 상반기 ‘안전교육센터 Refresher 교육’ 실시</p> <p>5.24 한일 단양공장, 매화골 봄맞이 어린이 사생대회 개최</p> <p>5.28 삼표 제4회 대한민국 에너지효율 친환경종합 대상 수상 한일 공정거래 자율준수 프로그램 도입 선포식 개최</p> <p>5.30 성신 단양공장, 법무팀 계약서 예문해설교육</p> <p>6.2 삼표 삼척공장, 혁신 활동 추진 선포식 개최</p> <p>6.4 쌍용 영월공장, 동국대 일산한방병원과 함께 쌍용·후탄리 주민 200여명 진료봉사 실시</p> <p>6.12 한라 옥계공장, 안전보건공단 및 옥계초등학교 안전교육 실시 한국 임직원 일동 울릉도·독도 방문</p> <p>6.15 한일 단양공장, ‘2018 충청북도 품질경영대회’ 불꽃 분임조 최우수상 수상</p> <p>6.29 협회 강릉 라카이 샌드에서 제45회 시멘트 심포지엄 및 제56회 협회 창립기념식 개최 - 산업통상자원부장관상(5명) : 허흥기 상무(삼표), 정연식 이사(쌍용), 이형우 상무(한일), 권오봉 이사(아세아), 황용선 상무(한라) - 한국시멘트협회회장상(6명) : 조광재 이사(쌍용), 서신석 팀장(한일), 김세기 차장(현대), 석근철 팀장(아세아), 육천수 팀장(성신), 오대성 부장(협회)</p>	<p>5.4 환경부 대기오염물질 배출 사업장 질소산화물에 대기배출부과금 제도 도입</p> <p>5.24 국가기술표준원 신재생에너지 정보보안 등 11개 우수 신기술 인증</p> <p>5.29 기획재정부 제17차 산업경쟁력강화 관계 장관회의 개최</p> <p>5.30 국토교통부 개별공시지가 전국 평균 6.28% 올라 5년 연속 상승률 증가</p> <p>5.31 환경부 미세먼지 배출 사업장 등 현장 점검 총 4만 6천여 건 적발</p> <p>6.3 국토교통부 새만금개발공사 설립을 내용으로 하는 새만금특별법(법률 제15515호, ‘18.3.20. 공포, ‘18.9.21. 시행) 개정에 따른 동법 시행령 개정안, 입법예고</p> <p>6.14 산업통상자원부 국내 최대 규모의 “외국인투자기업 채용박람회” 서울 삼성동 코엑스에서 개최</p> <p>6.15 대한건설협회 “2018 건설의 날” 기념행사 개최</p> <p>6.29 기획재정부 산업경쟁력 강화를 지원하기 위한 국가계약제도 혁신 추진 국토교통부 제2차 국가과학기술자문회의에서 국토교통 분야의 중장기 연구개발(이하 R&D) 추진전략을 제시하는 제1차 국토교통과학기술 연구개발 종합 계획을 확정, 국토교통 분야 연구개발에 향후 10년간 총 9조 5,800억 원 투자</p>

III. 참고자료 (부록편)

업 계 내	업 계 외
7.2 성신 2018년 상반기 임원전략회의 개최	
7.4 한라 옥계공장 및 항만공장, 'Clean area 인증 행사' 개최	7.4 산업통상자원부 올 상반기 외국인직접투자 신고기준 157억 달러로 역대 최고 실적 기록
7.5 쌍용 영월공장, 한반도면 쌍용리 어려운 이웃 5 가구를 방문 노후 전기시설 보수 및 집수리 봉사	7.6 환경부 환경부·수도권 '미세먼지 퇴출 동맹 2027년까지 친환경버스 전면 교체
7.12 삼표 ICT 기반 '디지털마이닝' 도입 아세아 친환경 저활성 CSA계 시멘트 특허 취득	7.12 국가기술표준원 세계 기술규제 급증 보호무역주의 심화
7.16 성신 2018년 상반기 경영실적보고회 개최	7.18 기획재정부 제11차 경제관계장관회의 개최
7.23 삼표 삼척공장, 생산직 의식개혁교육 진행	
7.25 한라 영업본부, 관리자 그룹 '고객관리모델수립 하기' SFE 교육 실시	7.25 환경부 2018년도 미세먼지 처리기술 신규과제 착수보고회 개최
7.27 한일현대 임시주주총회를 열고 사명을 '한일현대 시멘트'로 변경기로 결정	8.8 환경부 '미세먼지 특별법' 국무회의 의결
8.14 아세아 클래스-III 초고강도 콘크리트 금고 개발	8.14 기획재정부 2018년도 제3차 재정정책자문회의 개최
8.19 성신 레슬링팀 공병민 제18회 아시안게임 남자 자유형74kg급 동메달 획득	8.21 대한건설협회 「SOC 투자와 일자리 그리고 지역경제」 토론회 개최
8.27 한일 단양공장, 제44회 전국 품질분임조 경진대회 은상 수상 아세아 제천공장, 제44회 전국 품질분임조 경진대회 금상 및 동상 수상	8.28 국토교통부 2019년 국토부 예산안을 2018년(39.7조원) 대비 7.4% 증가한 42.7조원(총지출 기준)으로 편성
8.30 한일 단양공장, 48MW급 에너지저장장치(ESS) 설치	
8.31 한라 제24회 통계의날 기념 통계유공자 선정 국무총리표창 수상	8.31 국토교통부 산업입지정책협의회(위원장 국토교통부 1차관)를 개최, 국가산업단지 후보지 7개소(강원 원주, 충북 충주, 경북 영주, 충북 청주, 세종, 충남 논산, 전남 나주) 선정, 발표

업 계 내	업 계 외
<p>9.6 아세아 제천공장, 자원순환선도기업대상 공모 에서 산업통상자원부 장관상 수상</p> <p>9.7 협회 자원순환사회 촉진을 위해 원주지방환경청 과 공동으로 자원순환촉진포럼 개최</p> <p>9.8 쌍용 동해공장, 2018 청소년 가요제 개최</p> <p>9.18 쌍용 동해공장, 세계 최대 폐열발전시설 완공 한일 한국표준협회 주최 2018 한국품질만족지수 (KS-QEI) 시상식에서 시멘트 9년 연속, 레미탈 10년 연속, 레미콘 신규 1위 수상</p> <p>9.20 삼표 삼척공장, SPC 오염 저감시설 설치공사</p> <p>10.1 한일현대 영월공장, ISO 14001 인증 취득</p> <p>10.15 한일 모범사원 해외산업연수 실시</p> <p>10.22 성신 2018년도 임금 및 단체협약 최종 합의서 체결</p> <p>10.23 한일 본사, 라운지콘서트 개최(강연자 : 무한도전 김태호 PD)</p> <p>10.24 쌍용 뉴타닉스 소프트웨어 도입, 운영환경 혁신</p> <p>10.30 아세아 제천공장, 노인복지시설 요한네집을 방문, 노력봉사활동 실시</p> <p>11.2 성신 한국건설순환자원학회 기술상 수상(기술 연구소 문영범 과장)</p> <p>11.5 한국 기업인들과 민관 상생협력을 다짐하는 기업인 간담회 참석</p> <p>11.9 한일 “레미탈” 한국품질만족지수(KS-QEI) 명예의 전당 헌정비 제막식 개최</p>	<p>9.2 산업통상자원부 2000억 달러의 중국 수입품에 대한 미국의 관세 부과. 이에 대응해 중국의 미국 수입품 600억 달러에 대한 관세 부과.</p> <p>9.17 기획재정부 주택시장 안정대책 후속조치 점검회의 개최</p> <p>9.19 환경부 화성시 등 운행차 배출가스 정밀검사 지역 추가 시행령 개정</p> <p>9.27 기획재정부 현장밀착형 규제혁신방안(III) 발표</p> <p>10.1 환경부 겨울철 고농도 미세먼지 대응 ‘배출 현장 특별점검’</p> <p>10.18 산업통상자원부 올해 1~3분기 소재·부품 누적 무역흑자액이 사상 최초로 1000억 달러 돌파</p> <p>10.23 국토교통부 BMW화재조사의 일환으로, BMW 118d 등 52개 차종 65,763대에 대해 추가 시정조치(리콜)</p> <p>10.25 국토교통부 『혁신도시 종합발전계획』이 제9차 국가균형발전위원회(위원장 송재호) 심의를 통해 최종 확정</p> <p>11.1 국토교통부 대한상공회의소에서 “제26회 물류의 날” 행사 개최</p> <p>11.7 산업통상자원부 고농도 미세먼지가 발생함에 따라 충남, 인천, 경기지역 화력발전 11기의 발전 출력을 정격 용량의 80%로 제한</p>

III. 참고자료 (부록편)

업 계 내	업 계 외
<p>11.10 아세아 이병무 회장 50년 근속패 수여식 실시</p> <p>11.11 쌍용 동해공장, 서울 강북삼성병원 예방검진 센터와 함께 강원도 동해시 지역주민을 대상으로 의료지원 봉사활동</p> <p>11.13 삼표 ‘행정안전부 2018년 국민 참여 정책 컨퍼런스’에서 대통령 표창 수상(안호일 기사)</p> <p>11.23 한라 옥계공장, 2018년 하반기 ‘안전교육센터 Refresher 교육’ 실시</p> <p>11.28 아세아 제44회 국가품질경영대회에서 2년연속 품질경쟁력 우수기업 대통령 표창 삼표 저소득층 가정에 연탄 1만여장 나눔행사</p> <p>12. 8 한일 봉사단 WITH, 수정노인종합복지관 방문, 배식 봉사활동 진행 한일현대 한반도면 독거어르신 가구에 사랑의 연탄나눔 봉사활동 진행 성신 ‘끝전 모으기’를 통해 기금을 마련, 서울대 어린이병원 등 5개 단체에 1,100만원 기부</p> <p>12.20 쌍용 본사, 독거노인 조손가정 등 취약계층 85 가구에 총 5000장의 연탄과 김장김치 600kg을 전달</p> <p>12.26 한라 생물다양성 보전 공로로 환경부장관 표창 수상</p> <p>12.31 쌍용 영월공장 여직원회 ‘해오름’ 사회공헌활동으로 영월군의회 포상 한라 환경관리팀 원동길 대리 환경보전 기여 공로로 원주지방환경청장 표창 수상</p>	<p>11. 9 산업통상자원부 법무부, 산업부, 복지부, 중기부, 공정위, 금융위 등 6개 부처는 코엑스 별마당 도서관에서 “함께하는 성장”을 슬로건으로 「공정경제 전략회의」를 개최</p> <p>11.12 국토교통부 국토부 스마트 교통인프라 ‘韓·美 상호인증’ 추진</p> <p>11.14 국토교통부 제14차 도시재생특별위원회 심의를 통해 「도시재생 뉴딜 시범지역 활성화계획(전국 14곳, '17년 선정)」 및 「포항 흥해읍 특별재생지역 지정·계획」을 확정</p> <p>11.26 대한건설협회 건설분야 남북협력사업 진출 전략 설명회 개최</p> <p>12. 3 산업통상자원부 산업통상자원부와 중국 상무부, 중국 베이징에서 제2차 한중 투자협력 실무위원회 개최</p> <p>12. 8 기획재정부 국회에서 확정된 2019년 예산 주요 내용 발표(총수입 476.1조원, 총지출 469.6조원)</p> <p>12.12 환경부 하수도 안전관리 강화, 지반침하 및 침수피해 예방 추진</p> <p>12.17 기획재정부 ‘2019년 경제정책방향’ 발표(전방위적 경제활력 제고, 경제 체질개선 및 구조개혁, 경제·사회의 포용성 강화, 미래 대비 투자 및 준비)</p> <p>12.26 국토교통부 ‘남과 북은 북측 개성 판문역에서’ 경의선·동해선·철도·도로 연결 및 현대화 착공식 개최</p> <p>12.28 산업통상자원부 사상최초로 수출 6,000억 달러를 돌파하여 미국, 독일, 중국, 일본, 네덜란드, 프랑스에 이어 세계에서 7번째로 수출 6000억 달러를 달성한 국가로 기록</p>

2018 한국의 시멘트산업 통계

발행일 2019년 8월
발행인 이현준
발행처 한국시멘트협회
주소 서울시 강남구 도곡로1길 14
(삼일프라자 16층)
문의 02-538-1723 ~ 1724(기획통계파트)
편집·인쇄 (주)디자인허브코리아